



Unione Europea

FONDI
STRUTTURALI
EUROPEI

pon
2007-2013



MIUR

Ministero dell'Istruzione, dell'Università e della Ricerca
Dipartimento per la Programmazione
D.G. per gli Affari Internazionali - Ufficio IV
Programmazione e gestione dei fondi strutturali europei
e nazionali per lo sviluppo e la coesione sociale

Comitato di Sorveglianza PON Istruzione
Roma, 28 maggio 2015

AMBIENTI PER L'APPRENDIMENTO (FESR) — COMPETENZE PER LO SVILUPPO (FSE)



PON FESR Ambienti per l'Apprendimento
RAPPORTO ANNUALE DI ESECUZIONE - ANNO 2014 -
Punto 12 all'ODG

Con l'Europa, investiamo nel vostro futuro



Unione Europea

FONDI
STRUTTURALI
EUROPEI

pon
2007-2013



Ministero dell'Istruzione, dell'Università e della Ricerca
Dipartimento per la Programmazione
D.G. per gli Affari Internazionali - Ufficio IV
Programmazione e gestione dei fondi strutturali europei
e nazionali per lo sviluppo e la coesione sociale

MIUR

AMBIENTI PER L'APPRENDIMENTO (FESR) — COMPETENZE PER LO SVILUPPO (FSE)

AVANZAMENTO PON FESR

Sintesi dei risultati

- Migliorano le performance delle regioni obiettivo Convergenza per quanto riguarda il **miglioramento delle infrastrutture e delle dotazioni laboratoriali** delle scuole il cui indicatore oltrepassa ampiamente il suo valore atteso per il 2013 (superiore al 100%, a fronte di un valore atteso del 50%).
- Con riferimento ai **core indicators** si evidenzia come il numero di **infrastrutture** per l'istruzione/formazione, realizzati nell'ambito dell'Asse I, è risultato pari a **11.643**, mentre il numero degli **allievi beneficiari ha superato** di circa 900.000 unità il target fissato per il 2014, pari a 2.867.453, con oltre **3.750.000 unità**.
- Si segnala come il **rapporto studenti/PC**, rilevato dall'Osservatorio sulle tecnologie, sia pari a **7/1**, superando, di fatto, il valore target al 2013 di 10/1.
- Prime misurazioni sugli **indicatori energetici** che misurano la riduzione dell'impatto ambientale delle scuole in termini di **riduzione delle emissioni di gas serra**. Nel 2014, a seguito della conclusione dei primi 24 progetti, è stato possibile valorizzare l'indicatore, che si attesta a **0,41 Kton CO2/anno**.



Unione Europea

FONDI
STRUTTURALI
EUROPEI

pon
2007-2013



MIUR

Ministero dell'Istruzione, dell'Università e della Ricerca
Dipartimento per la Programmazione
D.G. per gli Affari Internazionali - Ufficio IV
Programmazione e gestione dei fondi strutturali europei
e nazionali per lo sviluppo e la coesione sociale

AMBIENTI PER L'APPRENDIMENTO (FESR) — COMPETENZE PER LO SVILUPPO (FSE)

AVANZAMENTO PROCEDURALE

Anno 2014

- Autorizzazione di **2002 progetti dell'Asse II Obiettivo specifico E1** per la realizzazione di ambienti dedicati per facilitare e promuovere la formazione permanente dei docenti.
- Al fine di supportare le scuole nella corretta gestione amministrativo contabile dei progetti, l'Autorità di Gestione ha **prodotto aggiornamenti alla manualistica e le disposizioni attuative relative a:**
 - *'Linee guida'* e documenti attuativi finalizzati a supportare le istituzioni scolastiche durante le fasi di attuazione dei progetti di miglioramento della sostenibilità ambientale e l'innovatività delle istituzioni scolastiche;
 - Modifiche al *'Manuale delle procedure'* e dei controlli desk e in loco;
 - Disposizioni relative alle "Spese ammissibili" per la corretta gestione e chiusura delle operazioni;
 - Obblighi di pubblicità per le procedure aperte delle gare di appalto di forniture e/o servizi;
 - Corretta archiviazione della documentazione dei progetti.

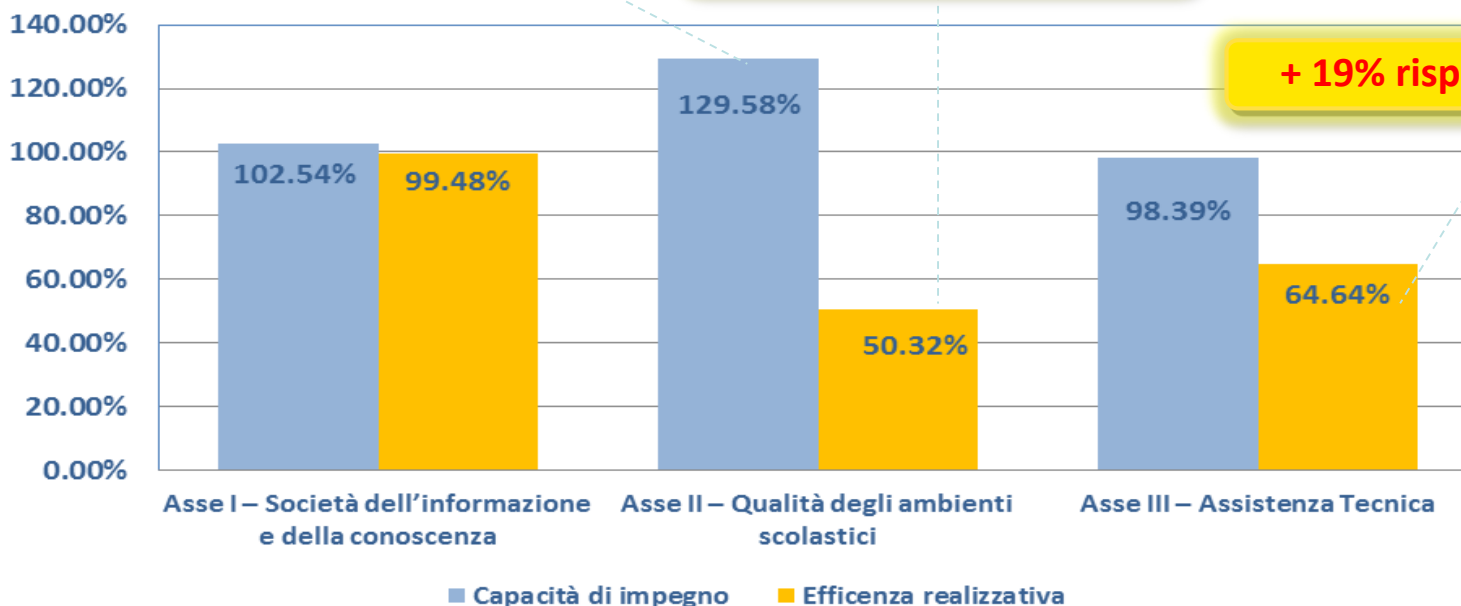
3

AVANZAMENTO FINANZIARIO cumulato al 31.12.2014

+ 28% rispetto al 2013

+ 37% rispetto al 2013

+ 19% rispetto al 2013



Attuazione finanziaria PON FESR

- ▶ Dotazione totale PON FESR:
- ▶ Spesa ammissibile certificata:
- ▶ Tasso di attuazione:

510.777.108 €
376.735.311 €
73,76%

AVANZAMENTO FISICO

Realizzazioni cumulate al 31.12.2014

Il PON si avvia alla chiusura evidenziando un massiccio avanzamento delle attività avviate (89,7%) e concluse (83,6%) – che garantisce **il completo assorbimento delle risorse** stanziare entro la data prevista per la chiusura delle operazioni. L'Asse II ha registrato nell'anno una sensibile evoluzione delle fasi di attuazione che potrà garantire l'esecuzione dei lavori per i progetti che hanno la progettazione esecutiva.

ASSI PRIORITARI	TOTALE PROGETTI		
	Approvati	Avviati	Conclusi
Società dell'Informazione e della Conoscenza (Asse I)	12.906	12.210	11.801
Qualità degli Ambienti scolastici (Asse II)	6.742	5.406	2.928
Assistenza tecnica (Asse III)	143	134	117
TOTALE PON	19.791	17.750	14.846
TOTALE PON %		89,7%	83,6%

Avanzamento Asse I

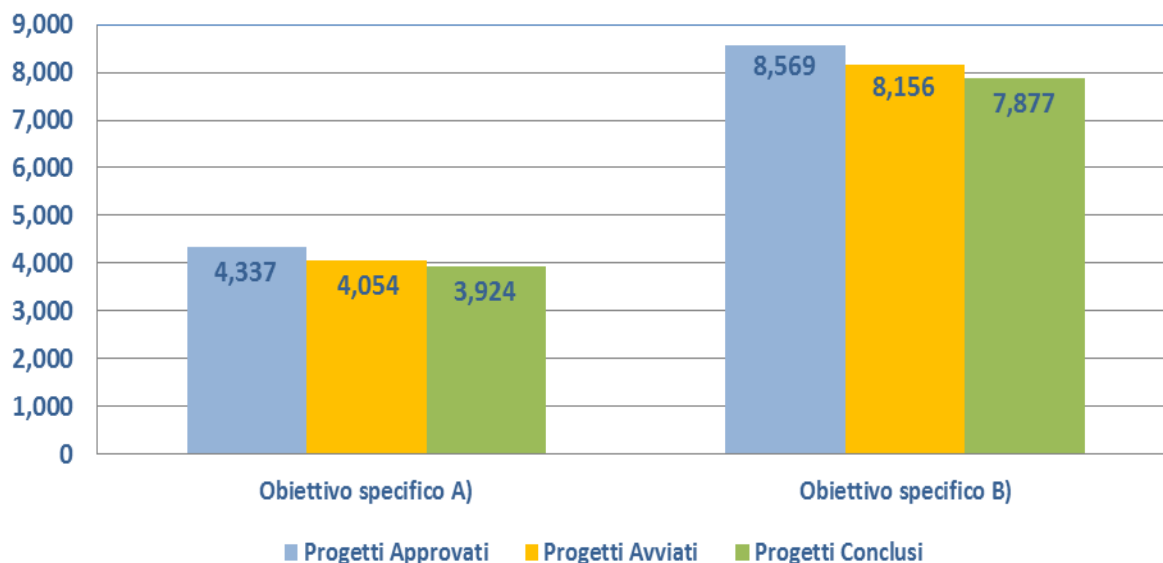
Società dell'Informazione e della Conoscenza

Dotazioni tecnologiche e laboratori



Il **tasso di copertura** delle scuole è superiore al target; i progetti per le **dotazioni tecnologiche** e le reti conclusi sono 3.924 - a fronte di un target al 2013 di 4.000. I progetti conclusi di **laboratori per migliorare l'apprendimento delle competenze chiave**, in particolare quelle matematiche, scientifiche e linguistiche sono in linea con i target al 2013.

Il **rapporto pc/studente** al 2014 è 7/1 migliorando il target previsto al 2013 (10/1)



Contributo Totale euro	Attuazione finanziaria Asse I			
	Impegni	Pagamenti	(b/a)	(c/a)
(a)	(b)	(c)		
237.748.718,00	243.783.014,45	236.502.050,73	102,54	99,48

Piena attuazione dell'Asse I e raggiungimento dei target al 2013

Avanzamento Asse II

Qualità degli ambienti scolastici

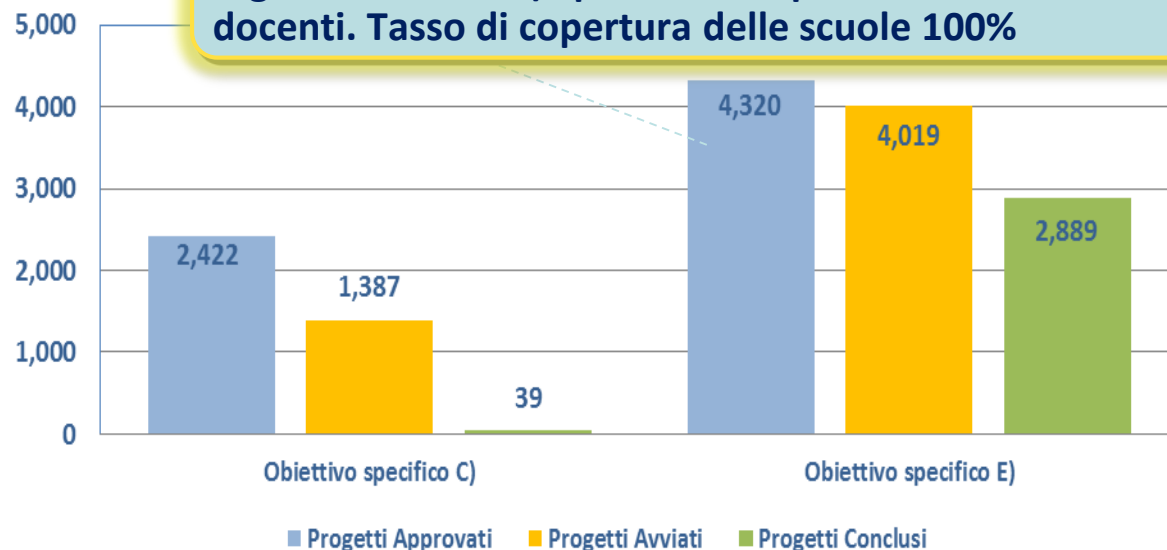
Edilizia scolastica

Complessivamente sono stati autorizzati **6.742 interventi** di cui **l'80% già avviati** ed il 54% conclusi.

Nel corso dell'anno 2014 il 96% dei piani avviati per la **qualità delle infrastrutture scolastiche (C)** ha avuto la progettazione esecutiva e 215 cantieri sono già aperti.

L'attuazione di questa procedura ha registrato **ritardi** prevalentemente riconducibili alla ordinaria **complessità di attuazione degli interventi infrastrutturali pubblici in particolare la fase di progettazione esecutiva e di appalto di opere.**

+2002 progetti rispetto al 2013 (tablet, notebook, registri elettronici) spazi evoluti per la formazione dei docenti. Tasso di copertura delle scuole 100%



Contributo Totale euro	Attuazione finanziaria Asse II			
	Impegni	Pagamenti	Impegni	Pagamenti
(a)	(b)	(c)	(b/a)	(c/a)
253.215.996,00	328.129.069,96	127.427.388,52	129,58%	50,32%

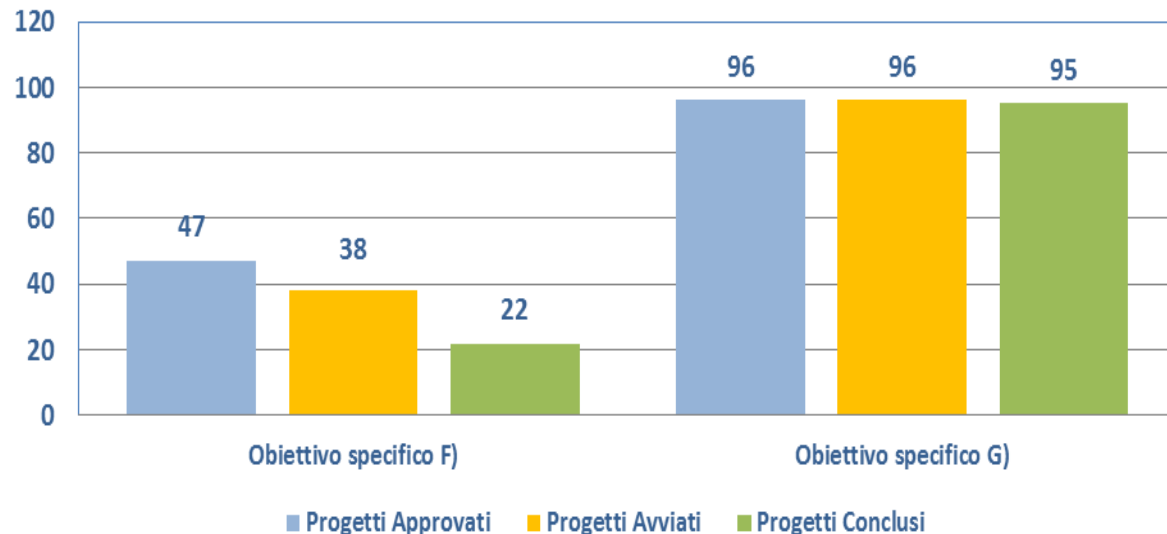
Avanzamento Asse III

Assistenza Tecnica

Supporto attuazione e governance

Le attività realizzate, nel periodo di riferimento, hanno riguardato, pertanto la seguente Azione: F1 - Interventi per il sostegno alla preparazione, gestione, sorveglianza e controllo per la realizzazione del Programma.

Il **tasso di copertura** delle scuole che realizzano azioni di **informazione e pubblicità** è al 100%



Contributo Totale euro	Attuazione finanziaria Asse III			
	Impegni	Pagamenti	Impegni	Pagamenti
(a)	(b)	(c)	(b/a)	(c/a)
19.812.394,00	19.492.863,74	12.805.872,64	98,39%	64,64%