




Comitato di sorveglianza



Roma, 26 maggio 2016

Punto 12 dell'O.d.G.: Stato di avanzamento dei PON 2007-2013

AVANZAMENTO FINANZIARIO del PON FSE

PON FSE 2007/2013

Dati aggiornati a Maggio 2016

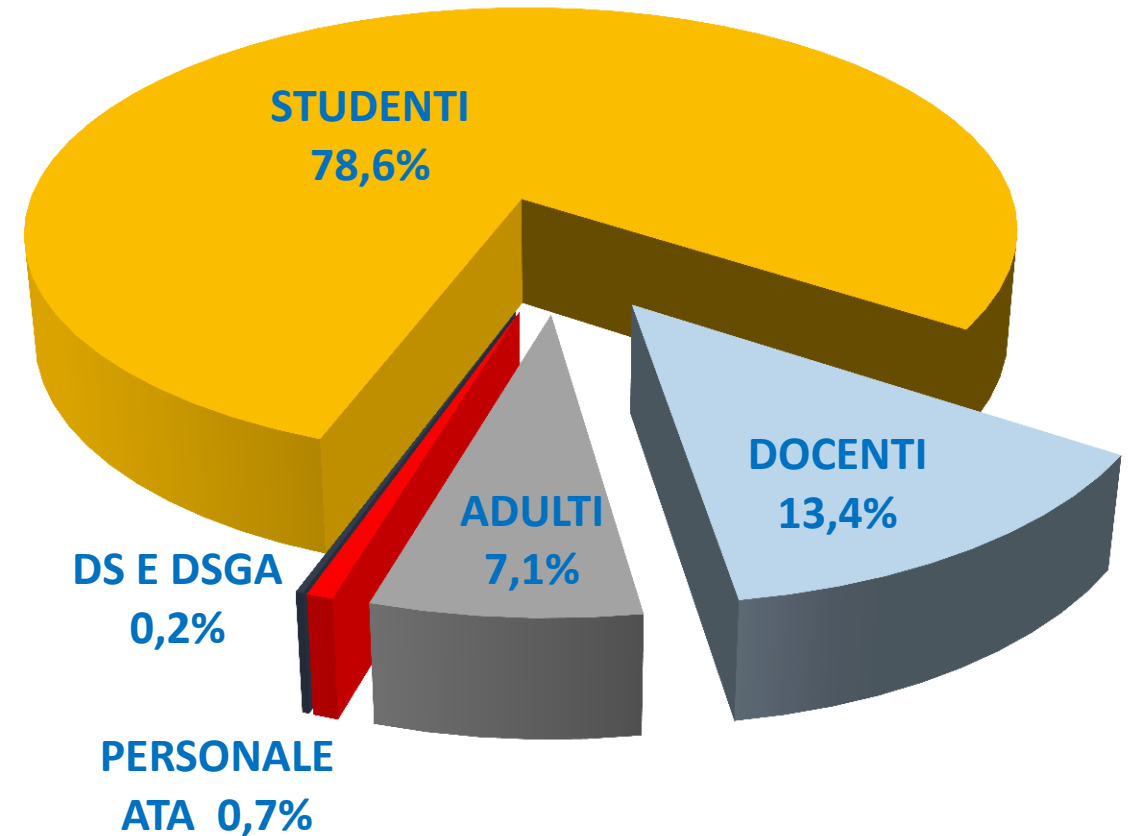
DATI FINANZIARI				
ASSI FSE	Risorse programmate	Importo autorizzato	Importo certificato UE	Capacità di spesa %
ASSE I - CAPITALE UMANO	1.396.752.312,32	1.523.524.135,65	1.388.443.295,29	99,4
ASSE II – CAPACITÀ ISTITUZIONALE	29.740.000,00	30.724.962,92	21.343.313,80	71,8
ASSE III - ASSISTENZA TECNICA	59.437.179,68	60.105.202,20	52.126.783,94	87,7
Totale	1.485.929.492,00	1.614.354.300,77	1.461.913.393,03	98,4

AVANZAMENTO FISICO del PON FSE AL 31/03/2016

Asse		Asse I Capitale Umano		Asse II Capacità Istituzionale		Asse III Assistenza Tecnica	Totale PON	
Indicatori di realizzazione		Progetti	Destinatari	Progetti	Destinatari	Progetti	Progetti	Destinatari
Totale cumulato al 31.03.2016	Approvati	55.671	-	11	-	216	55.898	
	Avviati	53.385	3.924.525	11	16.787	216	53.612	3.941.312
	Conclusi	43.149	3.276.708	11	6.458	215	43.375	3.283.166

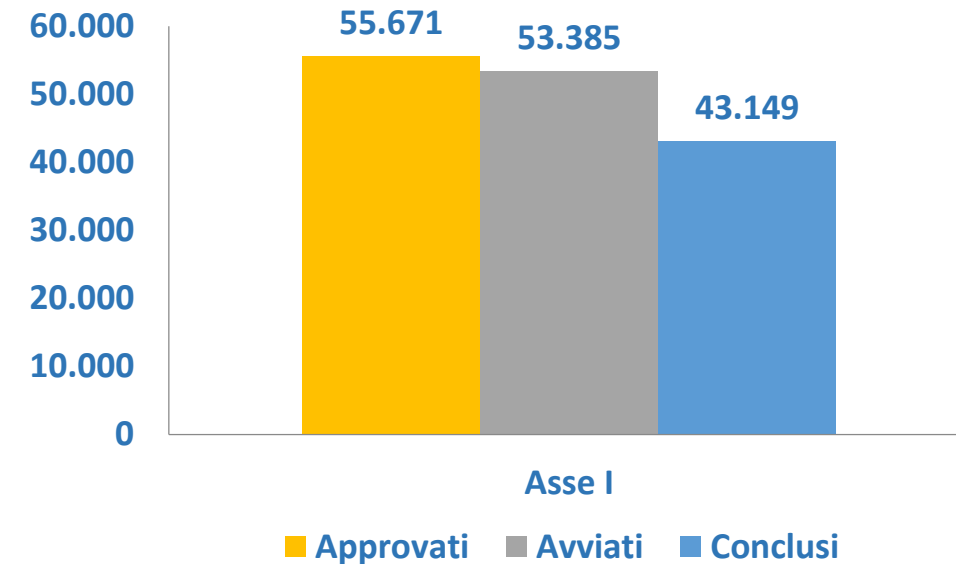
AVANZAMENTO FISICO del PON FSE – TIPOLOGIE DI DESTINATARI

- **3.941.312** sono gli utenti coinvolti nelle azioni di formazione, dei quali il **78,6%** sono **studenti**.
- **3.283.166** sono gli utenti che hanno completato il percorso formativo e che hanno ricevuto un attestato (**83%**).
- I soggetti appartenenti ai **gruppi vulnerabili** sono in totale **227.934** (minoranze: 47.093, migranti: 48.660, persone disabili: 63.759, altri soggetti svantaggiati: 68.422)



AVANZAMENTO FISICO - ASSE I *Capitale umano*

- a. Sviluppare la capacità diagnostica e i dispositivi per la qualità del sistema scolastico. **460 istituzioni scolastiche d'istruzione secondaria** hanno attivato interventi finalizzati all'autovalutazione ex ante, in itinere e finale
- b. Migliorare le competenze del personale della scuola e dei docenti. Sono stati coinvolti **172.055 docenti/dirigenti** e **22.391** soggetti del personale ATA
- c. Migliorare i livelli di apprendimento e conoscenza degli studenti. Sono stati coinvolti **1.298.486 studenti** del primo e del secondo ciclo nelle azioni attivate per rafforzare le competenze chiave (Obiettivo-Azione C1) e **61.776 studenti** in azioni per le competenze trasversali (Obiettivo-Azione C3)
- d. Accrescere la diffusione, l'accesso e l'uso della società dell'informazione. Sono stati coinvolti **106.145 docenti**
- e. Sviluppare reti tra gli attori del sistema e con le istanze del territorio. Sono stati coinvolti **379 istituti presidio** per l'attuazione dei piani di formazione nazionale
- f. Promuovere il successo scolastico le pari opportunità e l'inclusione sociale. Sono stati coinvolti **455.441 studenti**, di cui l'87,7% del primo ciclo e il restante 12,3% del secondo ciclo
- g. Migliorare i sistemi di apprendimento durante tutto l'arco della vita. Sono stati coinvolti **84.506 adulti** nella fascia di età 25-64 anni



AVANZAMENTO FINANZIARIO del PON FESR

PON FESR 2007/2013

Dati aggiornati a Maggio 2016

DATI FINANZIARI

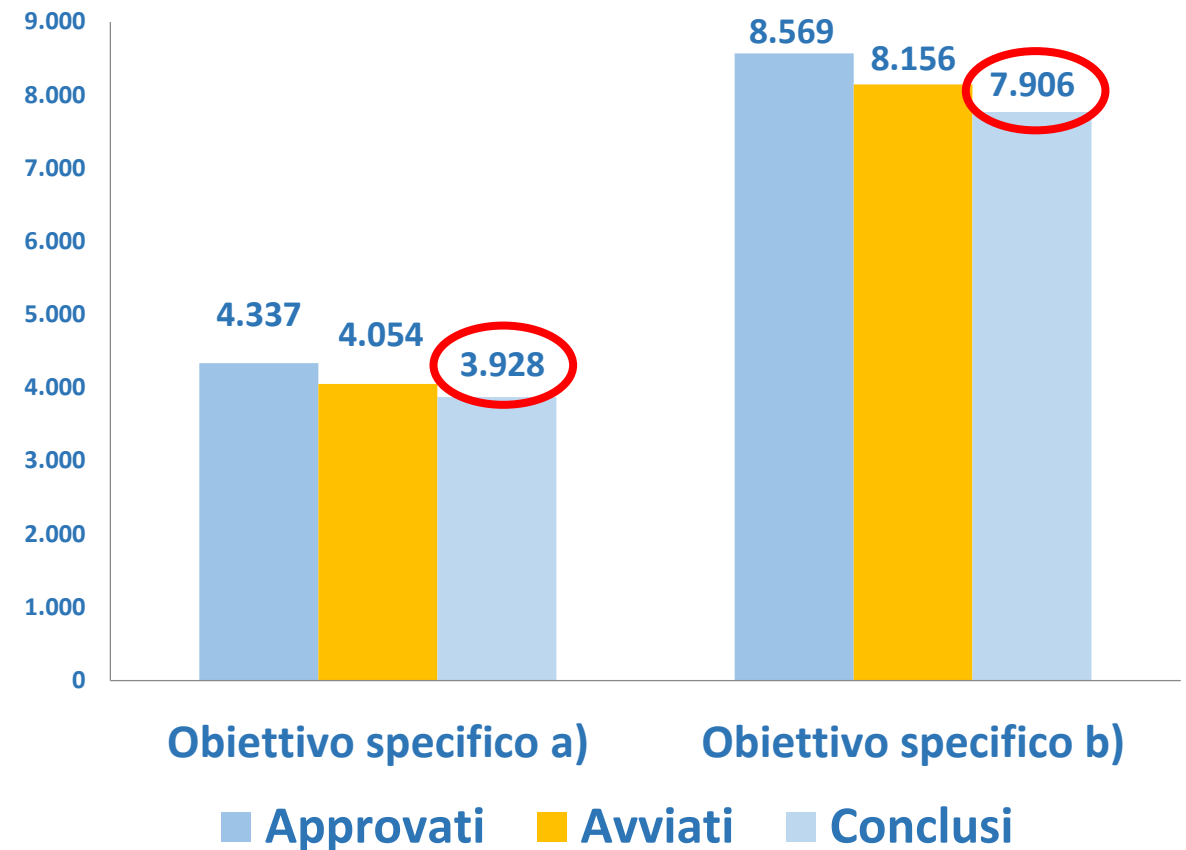
ASSI FESR	Risorse programmate	Importo autorizzato	Importo certificato UE	Capacità di spesa %
ASSE I - SOCIETÀ DELL'INFORMAZIONE E DELLA CONOSCENZA	237.748.718,00	247.532.981,91	242.427.386,76	101,97
ASSE II - QUALITÀ DEGLI AMBIENTI SCOLASTICI	253.215.996,00	299.856.283,93	229.150.760,37	90,50
ASSE III - ASSISTENZA TECNICA	19.812.394,00	19.980.717,07	188.796.30,33	95,29
Totale	510.777.108,00	567.369.982,91	490.457.777,46	96,02

AVANZAMENTO FISICO del PON FESR

Asse	Totale cumulato al 31.03.2016		
	Progetti Approvati	Progetti Avviati	Progetti Conclusi
Asse I (Società dell'Informazione e della conoscenza)	12.906	12.210	11.834
Asse II (Qualità degli ambienti scolastici)	6.742	6.144	5.487
Asse III (Assistenza tecnica)	739	739	739
Totale PON	19.648	19.093	18.060

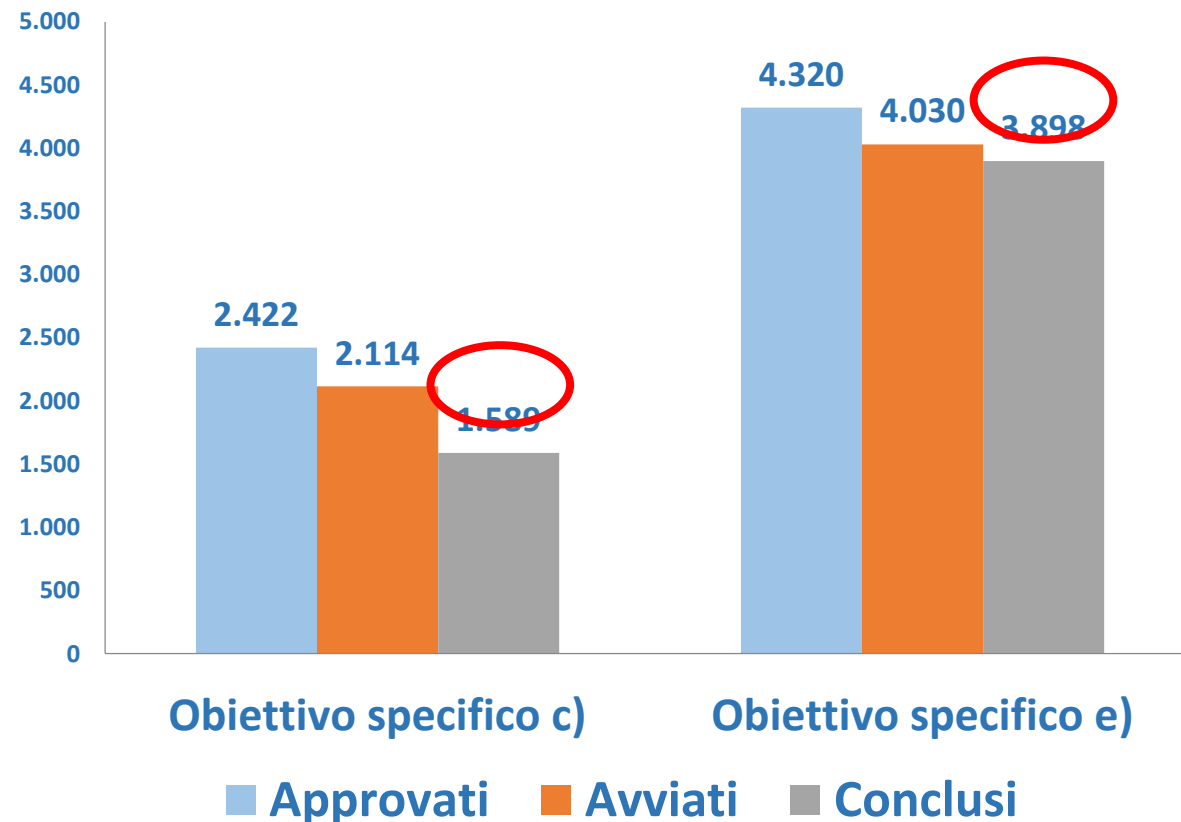
AVANZAMENTO FISICO ASSE I - Società dell'Informazione e della Conoscenza. Dotazioni tecnologiche e laboratori

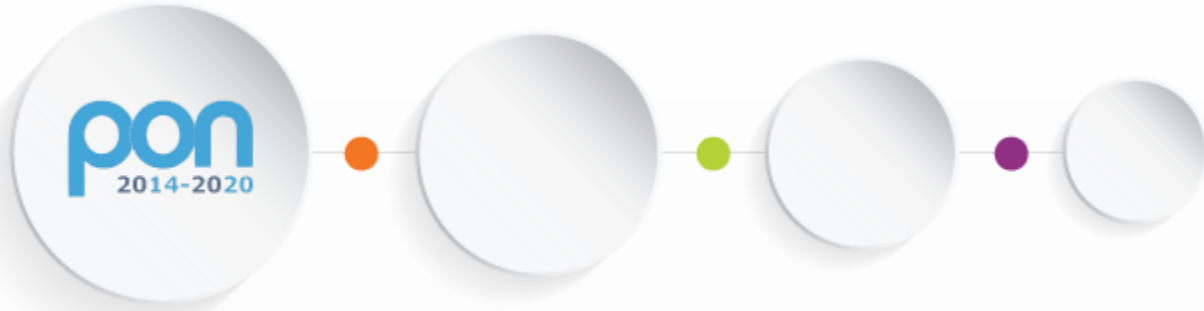
- I progetti per incrementare le dotazioni tecnologiche e le reti delle istituzioni scolastiche conclusi sono **3.928** (Obiettivo specifico A)
- I progetti per incrementare il numero dei laboratori per migliorare l'apprendimento delle competenze chiave, in particolare quelle matematiche, scientifiche e linguistiche conclusi sono **7.906** (Obiettivo specifico B)



AVANZAMENTO FISICO ASSE II - *Qualità degli ambienti scolastici.* *Edilizia scolastica*

Complessivamente sono stati autorizzati **6.742** interventi di cui avviati 6.144 (il 91%) e l'81,4% conclusi.





 Unione Europea	FONDI STRUTTURALI EUROPEI	pon 2007-2013	 MIUR
COMPETENZE PER LO SVILUPPO (FSE) - AMBIENTI PER L' APPRENDIMENTO (FESR)			