

La Programmazione 2007/2013: Rapporto conclusivo

Roma, 26 maggio 2016

FSE

“Competenze per lo sviluppo”

Interventi per il miglioramento delle competenze chiave

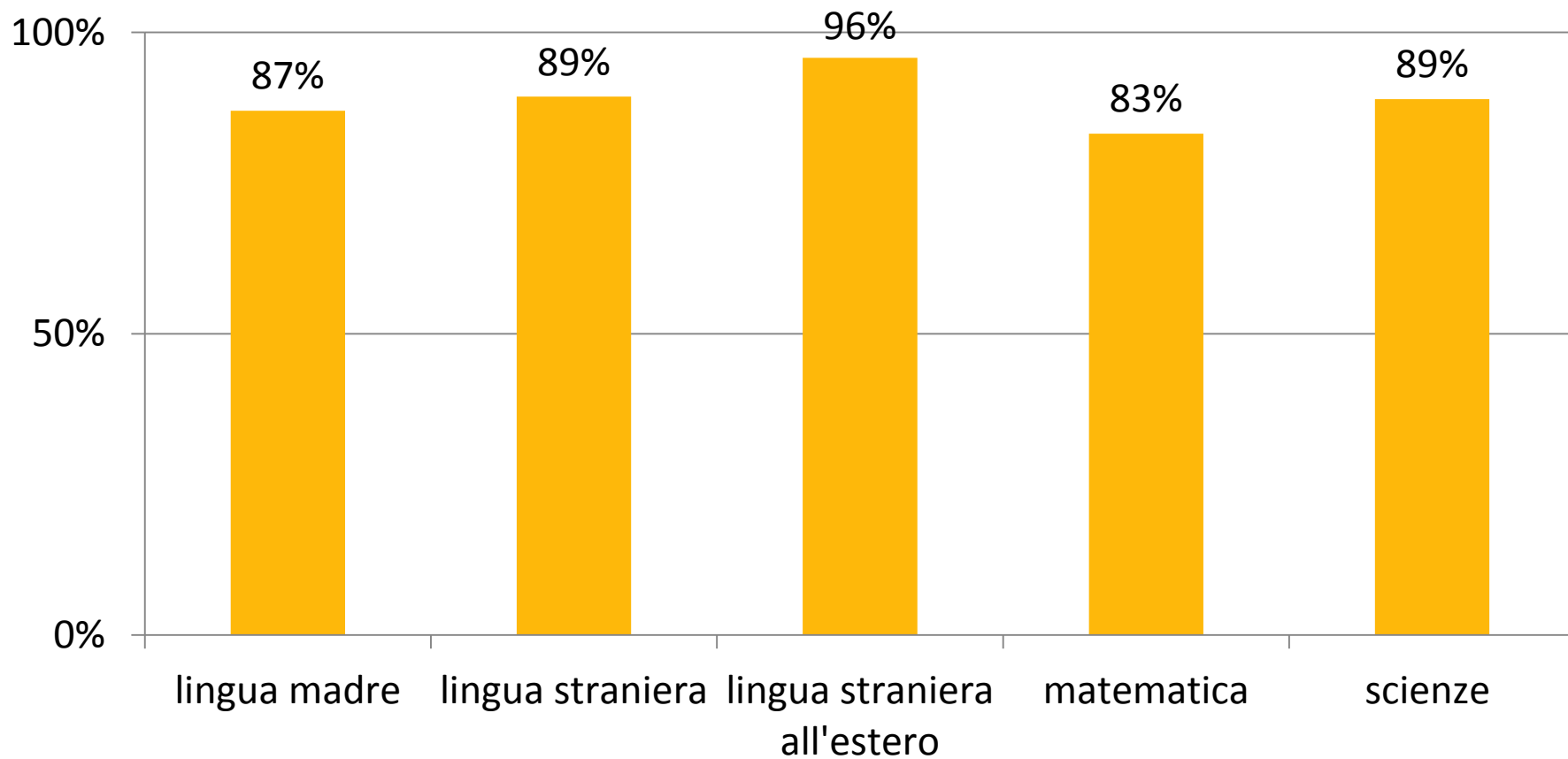
Circa l'84% delle scuole ha realizzato almeno un progetto C1 nel 2007/2013.

30.775 progetti

120.700 gli interventi realizzati

1.298.486 gli studenti coinvolti

Percentuale di studenti che migliora i propri voti curricolari



Stage in Italia e all'estero

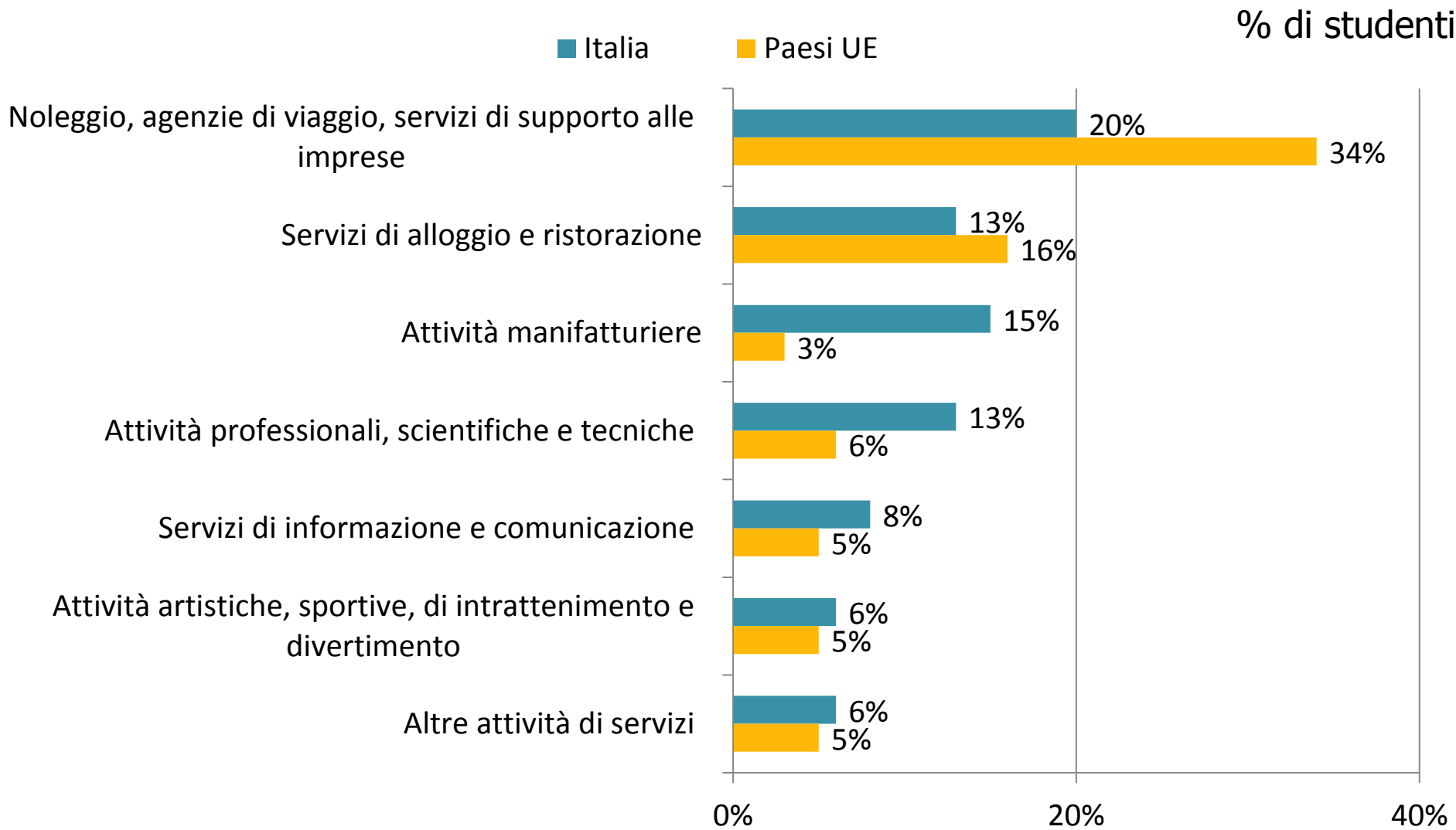
L'85% delle scuole del II ciclo ha realizzato almeno un progetto di raccordo scuola-lavoro nel 2007/2013.

4.498 progetti

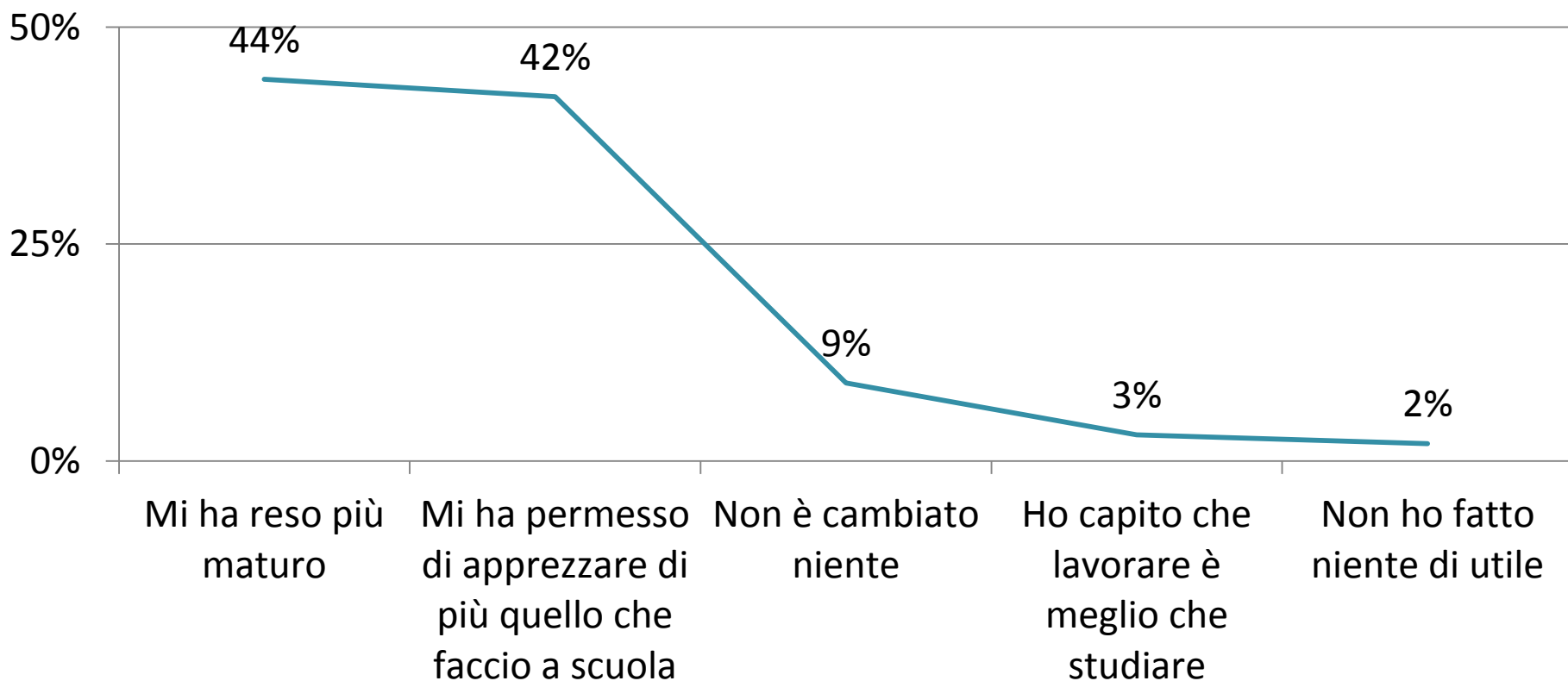
6.732 gli interventi realizzati, di cui il 17% all'estero

99.833 gli studenti coinvolti

I principali settori delle aziende



Percezione dell'offerta formativa: la ricaduta sul percorso scolastico



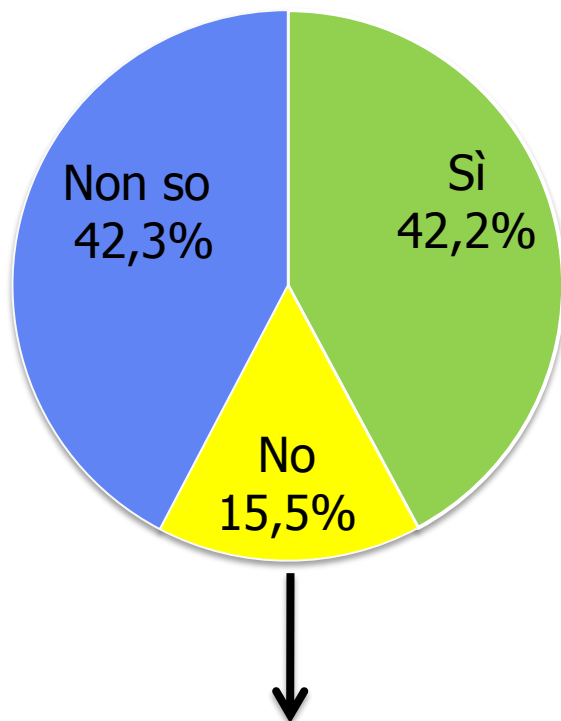
Percezione dell'offerta formativa: Attività svolta e difficoltà percepita

Difficoltà



Item	%	↓
Ho saputo chiedere/dare aiuto a chi lavorava con me	93,7	4,7
Ho dato un contributo al lavoro di gruppo	92,7	4,7
Ho dovuto rispettare orari diversi da quelli della scuola	90,3	4,8
Ho saputo portare avanti un lavoro assegnato in autonomia	89,8	4,8
Sono riuscito da solo a gestire un compito	89,8	4,8
Ho osservato e ho imparato come gli altri risolvono problemi (alcuni)	89,1	4,6
Ho eseguito i compiti assegnatomi lavorando fianco a fianco con i dipendenti dell'azienda	86,5	4,8
Ho usato competenze/conoscenze apprese a scuola	85,5	4,6
Ho dovuto organizzare le mie attività con gli strumenti a disposizione	84,7	4,7
Ho capito a cosa servono davvero alcune delle cose imparate a scuola	84,6	4,8
Ho svolto mansioni/compiti che non conoscevo	81,8	5,3
Ho avuto modo di mettere in pratica le competenze tecniche acquisite a scuola	80,6	4,7
Avevo responsabilità maggiori di quelle che vivo tutti i giorni	79,8	5,1
Ho saputo affrontare una situazione imprevista cavandomela da solo	76,9	5,0
Ho dovuto pianificare le mie attività rispettando le scadenze	76,1	4,8
Ho dovuto seguire regole diverse da quelle della scuola	75,4	4,8
Ho utilizzato macchinari/strumenti/tecnologie/tecniche nuovi	73,4	4,9
Sono riuscito a recuperare informazioni che mi hanno permesso di risolvere un compito	73,3	4,8
Ho messo in pratica informazioni/competenze apprese in materie che pensavo non fossero collegate alle attività che ho svolto	67,5	5,0

Dopo il diploma pensi di continuare a studiare?



L'85% di chi ha intenzione di studiare pensa di iscriversi all'Università

Il 52% di chi vuole andare a lavorare pensa di cercare un lavoro che valorizzi la sua preparazione

Cosa mi aspetto dallo stage...

Lo stage mi è stato utile soprattutto...

	ante	post
Acquisire o sperimentare conoscenze, tecniche, applicazioni che non ho la possibilità di imparare a scuola	22,4%	23,5%
Capire se mi piace lavorare nel settore in cui farò lo stage	13,4%	14,3%
Conoscere in prima persona un ambiente di lavoro e di vita	13,3%	14,5%

Interventi per la crescita professionale del personale scolastico

22.708 progetti

37.893 gli interventi realizzati

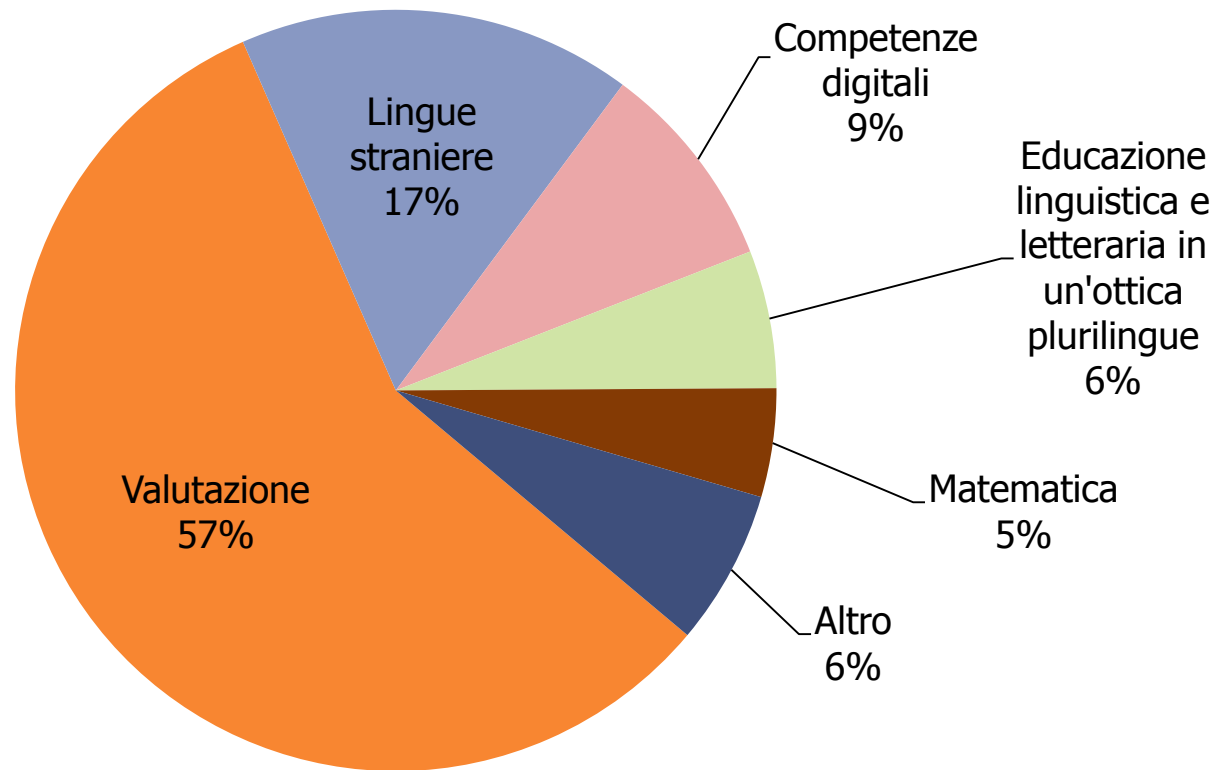
174.543 docenti

21.559 personale ATA

5.248 DS/DSGA

} formati

Le scelte dei docenti: formazione nazionale



Le scelte dei docenti: formazione offerta dalle scuole

