

FESR 10.8.1

La realizzazione degli interventi
Avviso 9035/2015 - Lan Wlan
Avviso 12810/2015 - Ambienti digitali



Gli Avvisi pubblicati e l'adesione delle scuole

- ✓ 9035/2015 Lan Wlan – 69%
- ✓ 12810/2015 Ambienti digitali – 85,2%
- ✓ 398/2016 Ambienti digitali per i CPIA – 99%
- ✓ 464/2016 Scuole polo in ospedale – 100%
- ✓ 1479/2017 Laboratori licei musicali, coreutici e sportivi – 92,3%

Comitato di Sorveglianza – Roma 15 giugno 2017

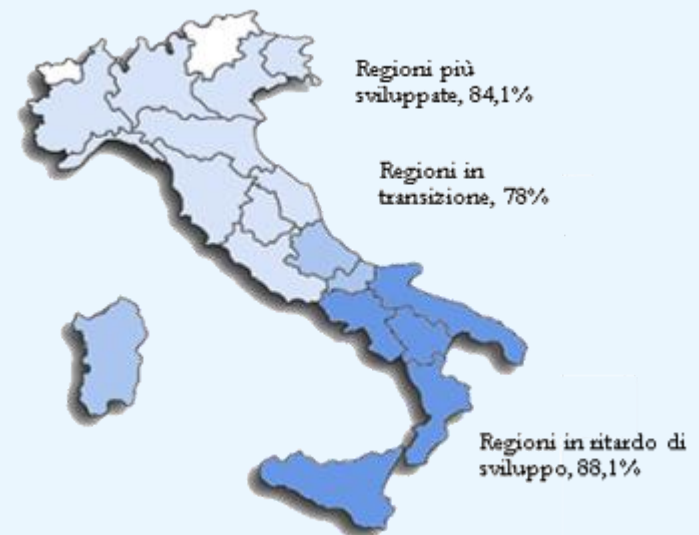


L'adesione delle scuole: le differenze tra aree

9035/2015



12810/2015

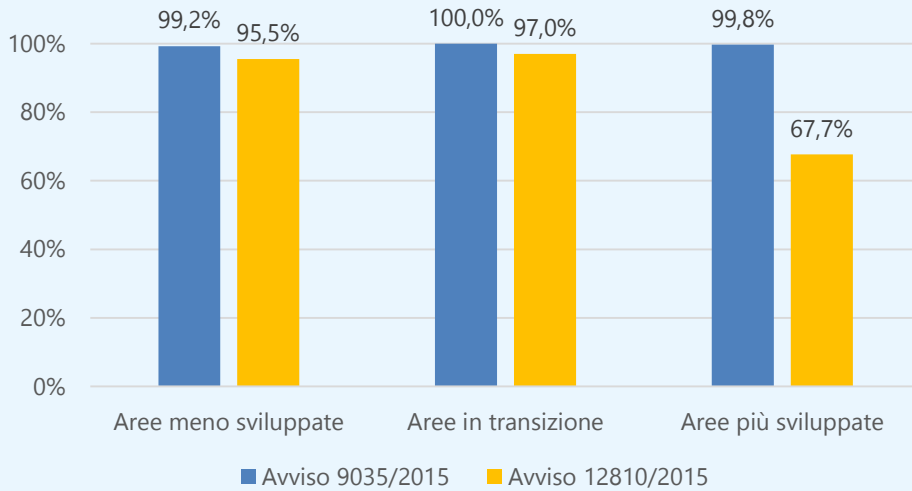


Comitato di Sorveglianza – Roma 15 giugno 2017

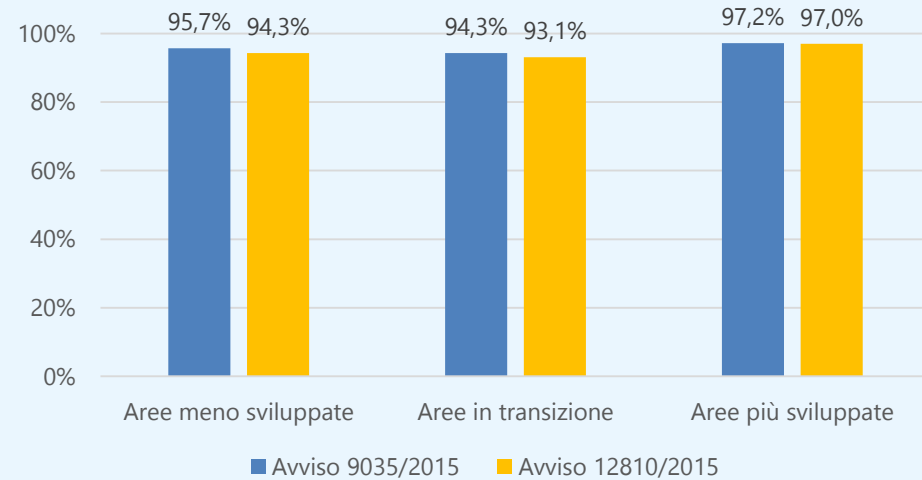


La gestione dei progetti – Avvisi 9035/2015 e 12810/2015

Progetti autorizzati/presentati



Progetti chiusi/autorizzati



Comitato di Sorveglianza – Roma 15 giugno 2017



Il coinvolgimento dei plessi

9035 Lan Wlan:

Plessi coinvolti: 60,9% del totale plessi presenti nelle scuole con progetti chiusi

59,5% plessi I ciclo

68,6 plessi II ciclo

77,3% delle secondarie di I ciclo,
67,4% di plessi di scuola primaria,
41,3% di plessi di scuola
dell'infanzia

12810 Ambienti digitali:

Plessi coinvolti: 53,5% del totale plessi presenti nelle scuole con progetti chiusi

50% plessi I ciclo

71,6% plessi II ciclo

78,4% delle secondarie di I ciclo,
58,3% di plessi di scuola primaria,
26,8% di plessi di scuola
dell'infanzia



La realizzazione dell'Avviso 9035/2015: gli ambienti connessi

Prima della realizzazione dell'Avviso:

Il **41%** degli ambienti delle scuole che hanno partecipato era dotato di connessione

.....e dopo?

248.376 spazi scolastici
su cui è stata realizzata o migliorata la connessione

Secondo i dati inseriti dalle scuole, la percentuale è salita all'**81,1%**
(incluso anche i plessi non soggetti ad intervento)

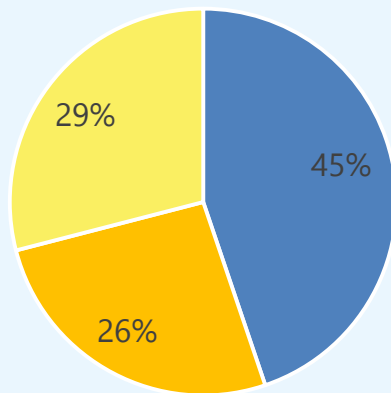
Nei **plessi selezionati** il livello di copertura di *classi, laboratori e spazi in uso all'amministrazione* **supera il 90%**

Comitato di Sorveglianza – Roma 15 giugno 2017



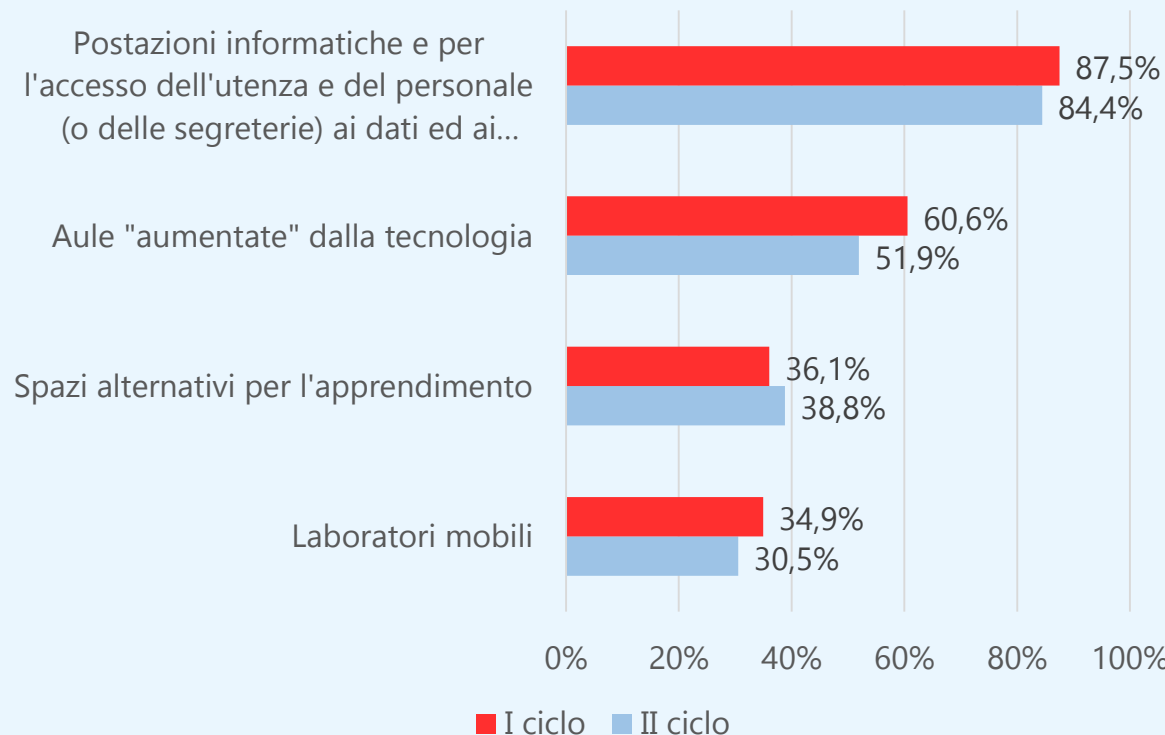
La realizzazione dell' Avviso 12810/2015: i moduli scelti

Ripartizione tipo moduli



- Aule "aumentate" dalla tecnologia
- Laboratori mobili
- Spazi alternativi per l'apprendimento

Percentuale scuole che hanno scelto i moduli per ciclo



Comitato di Sorveglianza – Roma 15 giugno 2017



La realizzazione dell'Avviso 12810/2015: le forniture acquistate

Il 23% delle voci inserite in candidatura è stata cancellata in gestione

Il 27% delle voci inserite in gestione, non era stata inserita in candidatura

	% di scuole che hanno selezionato almeno una voce			Media di acquisti a scuola
	Numero oggetti acquistati	I ciclo	II ciclo	
Arredi mobili e modulari	74.543	40,6%	42,3%	13
PC Laptop (Notebook)	41.928	74,3%	63,0%	7
Tablet	39.937	34,8%	25,8%	17
Pc Desktop (PC fisso)	18.651	63,2%	64,0%	4
Lavagna Interattiva Multimediale con kit o senza	16.268	64,6%	44,9%	4
Dispositivi ibridi PC/Tablet	9.991	10,3%	9,2%	14

Comitato di Sorveglianza – Roma 15 giugno 2017



Documentazione e chiusura: alcuni dati

Avviso 12810/2015

- Gli ambienti su cui l'Avviso 12810 sarà realizzato e i docenti coinvolti
- I progetti innovativi della scuola e il contributo dell'Avviso 12810
- Il livello di formazione a didattica innovativa /amministrazione digitale del personale scolastico
- L'innovazione didattica e il contributo dell'Avviso 12810

Per entrambi gli Avvisi:

- L'apertura in orario non scolastico dei plessi soggetti ad intervento
- Il rapporto con il territorio

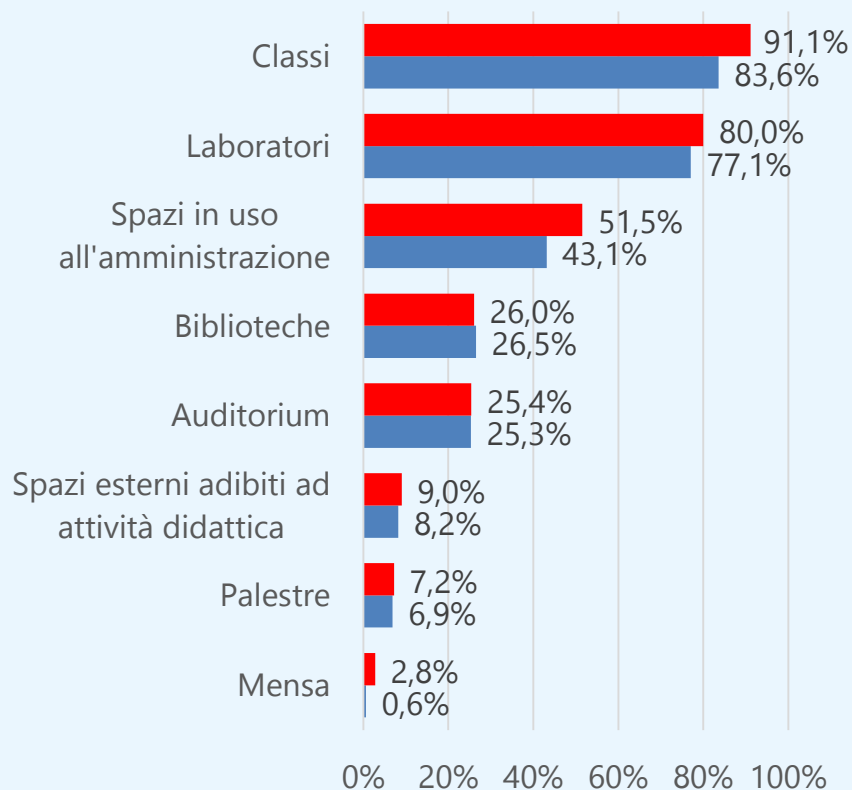
Comitato di Sorveglianza – Roma 15 giugno 2017



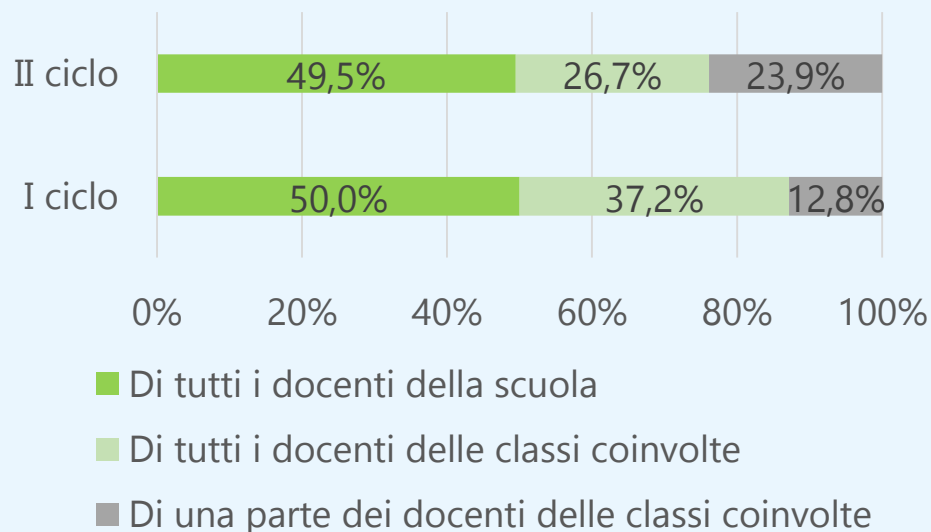
Avviso 12810/2015

Quali ambienti e quali docenti?

Quali ambienti saranno utilizzati per la realizzazione del progetto? (Domanda a scelta multipla)



Gli ambienti digitali realizzati con questo Progetto, vedranno il coinvolgimento:



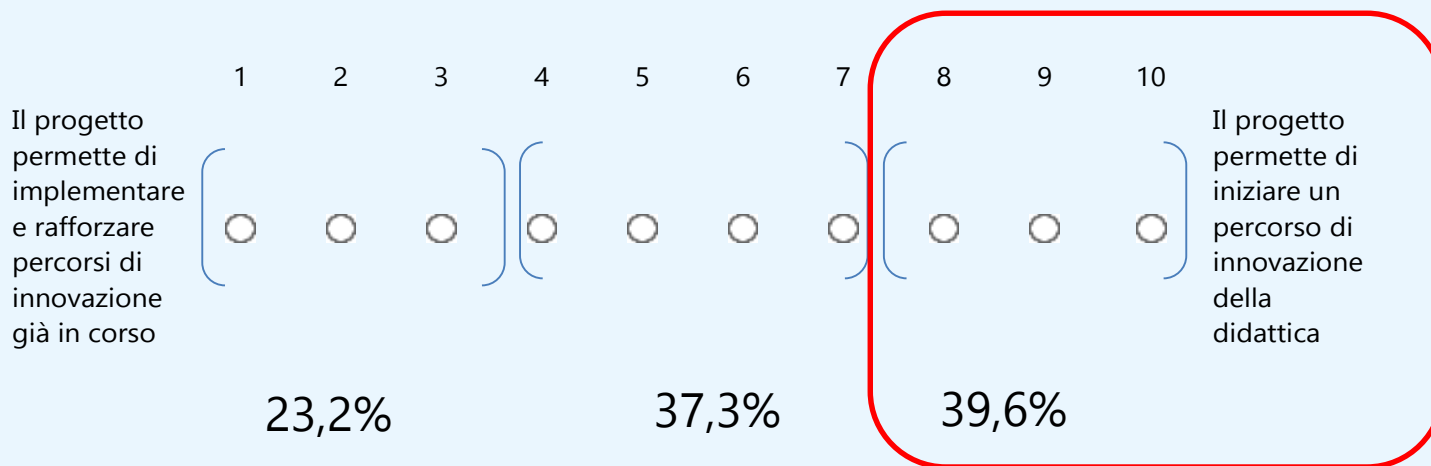
■ I ciclo ■ II ciclo
Comitato di Sorveglianza – Roma 15 giugno 2017



L'Avviso 12810/2015 e i progetti innovativi della scuola

Domande a scelta forzata: è necessario posizionarsi in una casella. I valori estremi sono descritti con frasi a significato contrapposto.

Le domande riguardano i progetti della scuola e la formazione del personale scolastico



Comitato di Sorveglianza – Roma 15 giugno 2017



L'Avviso 12810 e la formazione del personale scolastico

	Ha una preparazione e formazione al digitale che permette di realizzare con facilità progetti didattici innovativi/l'obiettivo di un'amministrazione digitale	Posizioni intermedie	Ha bisogno di una rafforzamento della preparazione e formazione al digitale per poter realizzare al meglio progetti didattici innovativi/l'obiettivo di un'amministrazione digitale
Personale docente complessivo	6,4%	55,3%	38,4%
Personale docente coinvolto	10,9%	55,1%	33,9%
Personale non docente coinvolto	12,2%	51,2%	36,6%

Comitato di Sorveglianza – Roma 15 giugno 2017



L'Avviso 12810/2015 e l'innovazione didattica

	E' stato utilizzato	Non è stato utilizzato precedentemente ed il Progetto è un'occasione per iniziare ad utilizzarlo	Non è stato utilizzato e non lo utilizzeremo
Coding/pensiero computazionale/programmazione	45,0%	47,5%	7,5%
Flipped Classroom	31,5%	56,6%	11,9%
Apprendimento intervallato (Spaced learning)	12,3%	58,4%	29,3%
TEAL	12,5%	55,7%	31,8%
Didattica per scenari (Learning story)	18,6%	59,4%	22,0%
Altro	11,3%	9,9%	78,7%

Comitato di Sorveglianza – Roma 15 giugno 2017



Plessi connessi, plessi aperti

Avviso 9035/2015

<i>Il plesso sarà aperto.....</i>	Scuola		Territorio	
	In orario extrascolastico per iniziative organizzate direttamente dalla scuola?	Nei mesi estivi per iniziative organizzate direttamente dalla scuola?	Al territorio (a disposizione di soggetti pubblici, privati, terzo settore)?	Nei mesi estivi per iniziative organizzate (a disposizione di soggetti pubblici, privati, terzo settore)?
Aree meno sviluppate	91,0%	51,6%	71,4%	50,4%
Aree in transizione	84,9%	38,6%	70,2%	48,9%
Aree più sviluppate	72,7%	32,9%	70,4%	50,8%
Totale complessivo	80,9%	40,9%	70,8%	50,5%

Comitato di Sorveglianza – Roma 15 giugno 2017



Plessi innovati, plessi aperti

Avviso 12810/2015

<i>IL plesso sarà aperto.....</i>	Scuola		Territorio	
	In orario extrascolastico per iniziative organizzate direttamente dalla scuola?	Nei mesi estivi per iniziative organizzate direttamente dalla scuola?	Al territorio (a disposizione di soggetti pubblici, privati, terzo settore)?	Nei mesi estivi per iniziative organizzate (a disposizione di soggetti pubblici, privati, terzo settore)?
Aree meno sviluppate	90,6%	51,9%	69,3%	46,9%
Aree in transizione	79,9%	38,8%	62,7%	43,6%
Aree più sviluppate	69,0%	31,1%	65,9%	45,2%
Totale complessivo	78,5%	40,0%	67,0%	45,8%

Comitato di Sorveglianza – Roma 15 giugno 2017



Rapporto con il territorio

C'è stato un supporto operativo, formale o informale, nell'articolazione del Progetto da parte degli Enti Locali Territoriali? *

Scegli solo una delle seguenti:

- SI
- NO

Che tipo di Ente Locale Territoriale ha fornito il supporto? *

Selezionare almeno una risposta. Scegliere tutte le corrispondenti:

- Comune
- Provincia
- Città metropolitana
- Comunità montana
- Comunità isolana
- Unione dei Comuni

Che tipo di supporto ha fornito il Comune?

Scegliere tutte le corrispondenti:

- Amministrativo/Legale
- Consulenza tecnica
- Progettualità
- Altro [specificare]



Avviso 9035/2015 Rapporto con il territorio: supporto da parte degli EELL

Il 29% ha dichiarato di avere avuto un supporto da parte degli EELL

16 le province in cui la metà delle scuole ha dichiarato di aver ricevuto un supporto da parte dell'ente locale

Quale ente locale?

Nell'81,3% dei casi il Comune
Nel 15,5% la Provincia

Che tipo di supporto?

Consulenza tecnica 48,9%
Amministrativo-legale 26,7%
Progettuale 10,8%

(Domande a scelta multipla)

	%
PRATO	69,6%
PORDENONE	57,7%
BIELLA	57,1%
PARMA	57,1%
GROSSETO	56,5%
RIMINI	54,8%
CUNEO	54,1%
VERBANO CUSIO OSSOLA	53,8%
ASCOLI PICENO	52,6%
MASSA CARRARA	52,6%
PISA	52,6%
MODENA	52,1%
REGGIO EMILIA	51,5%
MACERATA	51,3%
LODI	50%
SONDRIO	50%

Comitato di Sorveglianza – Roma 15 giugno 2017



Avviso 12810/2015 Rapporto con il territorio: supporto da parte degli EELL e collaborazioni tra scuole

Il 20,1% ha dichiarato di avere avuto un supporto da parte degli EELL

6 le province in cui la metà delle scuole ha dichiarato di aver ricevuto un supporto da parte dell'ente locale

Quale ente locale?

Nell'84,5% dei casi il Comune
Nel 14,3% la Provincia

Che tipo di supporto?

Consulenza tecnica 48,9%
Amministrativo-legale 13,8%
Progettuale 8,5%

	%
CREMONA	64,3%
BIELLA	58,8%
SONDRIO	57,1%
AREZZO	52,6%
RAVENNA	52,2%
LODI	50,0%

Il 12,5% delle scuole afferma che c'è stata una collaborazione tra istituti del territorio

(Domande a scelta multipla)

Comitato di Sorveglianza – Roma 15 giugno 2017

