





PC ai docenti

Comunicazione PIN

Guida Operativa

La presente guida rappresenta uno strumento informativo e di supporto all'utilizzo dell'applicazione Web per la comunicazione del PIN al personale docente delle scuole pubbliche di ogni ordine e grado, anche non di ruolo con incarico annuale, e al personale docente delle università statali, in base al Decreto Interministeriale del 3 giugno 2004, siglato dal MIUR, dal Ministero per l'Innovazione Tecnologica e dal Ministero dell'Economia e delle Finanze e pubblicato in Gazzetta Ufficiale il 15 luglio 2004.

Simboli usati nella guida e descrizione

	Accanto al divieto di transito sono indicate le operazioni non permesse
	Accanto all'uomo che legge il giornale sono indicate notizie utili al miglioramento dell'operatività.
	Accanto alla lente sul bordo della pagina sono riportati approfondimenti.
	Accanto allo STOP sono riportati aspetti cui prestare attenzione.

INDICE

1	INTRODUZIONE	3
2	ATTIVITA' PROPEDEUTICHE	4
3	COME ACCEDERE ALLA FUNZIONE	5
4	COMUNICAZIONE PIN	6
5	ACCESSI SUCCESSIVI.....	25

1 INTRODUZIONE

La funzione Web “PC ai Docenti - Comunicazione PIN” consente al personale docente delle scuole pubbliche di ogni ordine e grado, anche non di ruolo con incarico annuale, e al personale docente delle università statali di ricevere la comunicazione del PIN necessario per l’acquisto a prezzo di favore di un PC portatile da utilizzare nella didattica, secondo quanto previsto dal Decreto Interministeriale del 3 giugno 2004, siglato dal MIUR, dal Ministero per l’Innovazione Tecnologica e dal Ministero dell’Economia e delle Finanze e pubblicato in Gazzetta Ufficiale il 15 luglio 2004.

Il docente accede all’applicazione digitando il proprio codice fiscale; nel caso i cui il docente sia di ruolo in scuole statali, sarà controllato che sia stata effettuata la registrazione alla posta docenti MIUR e, in caso contrario, sarà inibito l’accesso all’applicazione e sarà prospettata la pagina di registrazione alla posta docenti MIUR.

Effettuata l’autenticazione, l’applicazione consente di:

- € inserire i dati del recapito, necessario per la spedizione del software;
- € inserire l’indirizzo e-mail a cui inoltrare il PIN assegnato; tale indirizzo può essere indicato solo per i docenti universitari e per i docenti di scuola statale non di ruolo, in quanto per i docenti di ruolo il PIN viene automaticamente inoltrato alla casella di posta docenti MIUR;
- € inserire una password di protezione per gli eventuali successivi accessi;
- € effettuare la richiesta di acquisto di software opzionale a pagamento Incomedia e/o Media Direct e/o Microsoft e/o SUN;
- € visualizzare il PIN a video;
- € effettuare la stampa della ricevuta contenente il PIN e attivare l’invio della e-mail di comunicazione del PIN.

La stampa della ricevuta contiene i dati anagrafici del docente ed il PIN e deve essere consegnata dal docente al rivenditore convenzionato per l’acquisto del PC portatile, unitamente ad un documento di riconoscimento.

Il docente potrà accedere più volte all’applicazione per la variazione dei dati di recapito e delle richieste d’acquisto del software opzionale a pagamento; agli accessi successivi verrà richiesta la password inserita al primo accesso. È prevista inoltre la possibilità di cambiare la password e di recuperarla, qualora sia stata dimenticata, tramite indicazione di domanda e risposta mnemonica.

Relativamente all’acquisto del software opzionale a pagamento, il docente, se desidera aderire all’iniziativa (dopo aver consultato le sezioni e le pagine informative a disposizione sul sito MIUR), dovrà selezionare tramite l’applicazione il tipo di software di interesse, a scelta tra Incomedia, Media Direct, Microsoft e SUN, e successivamente selezionare il rivenditore autorizzato tra quelli proposti. In tal modo accederà automaticamente al sito di acquisto on line del rivenditore software, per l’effettuazione dell’ordine di acquisto, senza necessità di inserire nuovamente i propri dati anagrafici e il PIN.

Qualora si rendessero necessari ulteriori chiarimenti, è disponibile il numero verde MIUR:
800 903 080.

2 ATTIVITA' PROPEDEUTICHE

Prima di accedere alle funzioni dell'Applicazione è consigliabile che il docente consulti le sezioni informative del sito MIUR , al fine di acquisire tutte le informazioni relative all'iniziativa:

- € modelli e marche disponibili, schede tecniche e prezzi per l'acquisto del PC portatile;
- € schede informative del software opzionale a pagamento e prezzi;
- € elenchi dei rivenditori dei PC portatili.

3 COME ACCEDERE ALLA FUNZIONE

E' possibile accedere all'applicazione nel modo seguente:

€ **INTERNET**

collegarsi all'indirizzo <http://www.istruzione.it/index.shtml> e nella sezione informativa dedicata all'iniziativa "PC ai Docenti", accedere al link "Informati qui sull'iniziativa" (oppure selezionare l'icona "Vai con internet"), che darà accesso alla pagina di dettaglio dell'iniziativa: il successivo link "Procedura di accreditamento in linea" e il bottone "Accedi alla procedura" consentiranno ai docenti di richiedere il codice identificativo (PIN).


4 COMUNICAZIONE PIN

All'utente, che ha selezionato il link all'applicazione, viene prospettata una pagina di autenticazione, dove deve digitare il proprio codice fiscale e premere il tasto "Accedi".

:: Pc ai docenti - un portatile per la didattica ::

Inserisci il codice fiscale per accedere all'applicazione.

Codice Fiscale:

	<p>il codice fiscale è obbligatorio e deve corrispondere a:</p> <ul style="list-style-type: none">€ Docenti di ruolo di scuola statale,€ Docenti non di ruolo con incarico annuale di scuola statale,€ Professori straordinari e ordinari universitari,€ Professori associati e associati confermati universitari,€ Ricercatori e ricercatori confermati universitari.
---	--

Qualora non sia stato indicato il codice fiscale oppure sia stato digitato un codice fiscale formalmente non corretto oppure il codice fiscale, pur formalmente corretto, non corrisponda ad uno dei docenti beneficiari dell'iniziativa e registrato in base dati, viene prospettata il seguente messaggio

:: Pc ai docenti - un portatile per la didattica ::

Codice fiscale inesistente o non presente in base dati.

L'applicazione verifica per i docenti di scuola statale di ruolo che sia stata effettuata la registrazione alla posta docenti MIUR. In caso negativo viene prospettata la seguente pagina



Cliccando su www.istruzione.it si apre la seguente pagina del sito, da cui è possibile effettuare la registrazione alla posta docenti MIUR. Tramite il tasto "Chiudi" si accede nuovamente alla pagina iniziale di autenticazione (anche nelle pagine successive della applicazione "PC ai docenti", il tasto "Chiudi" svolge la stessa funzione).

<p>Non sei registrato o vuoi modificare i tuoi dati ? Registrati !</p> <p>Vuoi cambiare la password ? Cambio password</p> <p>Hai dimenticato la password ? Nuova password</p> <hr/> <p>Preleva i plug-in:</p> 	<p>In evidenza</p> <p>Messaggio per tutti gli utenti Dalle 13.00 di Martedì 29 luglio alle 8.00 di Mercoledì 30 luglio, a seguito di manutenzione straordinaria sugli apparati di rete, i servizi di posta</p> <hr/> <p>Accesso posta Docenti/Dirigenti scolastici</p> <p>Inserisci il codice utente e la password per accedere alla tua casella di posta.</p> <p>Codice Utente: <input type="text"/></p> <p>Password: <input type="password"/></p> <p>Accedi Chiudi</p>	<p>COMPLETA LA REGISTRAZIONE</p> <p>Hai il codice di registrazione e hai verificato che il dirigente scolastico ti ha autenticato. Completa la registrazione e crea la tua password.</p> <p>Crea password</p> <hr/> <p>Come registrarsi</p> <p>Parametri di configurazione</p> <p>Guida WebMail</p> <p>Netiquette</p> <p>Hai bisogno di aiuto?</p>
---	---	--

A fronte del superamento del controllo sul codice fiscale e sulla registrazione alla posta docenti MIUR, viene visualizzata la seguente pagina di riepilogo dei dati noti a sistema:

- € codice fiscale
- € cognome
- € nome
- € data di nascita

- € comune di nascita
- € provincia di nascita

:: Pc ai docenti - un portatile per la didattica ::

Visualizzazione dati anagrafici docente

Codice Fiscale: R:XXXXXXXXXXXX:4J
Cognome: R:XXXXX
Nome: FXXX
Data di nascita: 01/01/1XX3
Luogo di nascita: TRXXXXXXXX
Provincia di nascita: XX

Avanti Indietro

Premendo il tasto “Avanti”, se l’utente è al primo accesso viene prospettata la pagina seguente per l’inserimento dei dati di recapito:

- € indirizzo;
- € comune, selezionabile da elenco cliccando sulla relativa voce;
- € cap, visualizzato in base all’indicazione del comune, ma modificabile;
- € provincia, visualizzata;
- € indirizzo e-mail, digitabile solo per i docenti della scuola non di ruolo e per i docenti universitari;
- € password;
- € conferma password;
- € domanda mnemonica, selezionabile da lista, per l’eventuale recupero della password;
- € risposta mnemonica, per l’eventuale recupero della password;
- € richiesta software opzionale a pagamento Incomedia;
- € richiesta software opzionale a pagamento Media Direct;
- € richiesta software opzionale a pagamento Microsoft;
- € richiesta software opzionale a pagamento SUN.

È inoltre visualizzata la nota informativa, per il trattamento dei dati personali.

:: Pc ai docenti - un portatile per la didattica ::

Inserimento dati recapito docente

Docente: RXXXX FXXX

Indirizzo:

Comune:

Cap:

Indica la tua mail per ricevere il PIN per posta elettronica⁽¹⁾

E-mail:

Inserisci una password per proteggere i tuoi dati di recapito

Password:

Ridigita password:

Seleziona una domanda: 

Risposta alla tua domanda:

Richiesta software opzionale a pagamento⁽²⁾

- Software Incomedia
- Software Media Direct
- Software Microsoft
- Software SUN

Informativa sul trattamento dei dati personali ai sensi del D.Lgs 196/03.

Il MIUR garantisce che il trattamento dei dati, acquisiti tramite l'applicazione web, è conforme a quanto previsto dalla normativa sulla privacy come meglio specificato nella nota informativa.

Nota informativa
Trattamento dei dati personali
D.Lgs. n° 196 del 30 giugno 2003 - Codice in materia di
protezione dei dati personali

Note:

- (1) La e-mail non viene richiesta se hai già una casella sulla Posta Docenti MIUR.
- (2) Sono previste facilitazioni anche per l'acquisto di sw accessori; per maggiori informazioni consulta il sito.

Invia

Indietro

Qualora l'utente sia un docente di scuola statale di ruolo il sistema invia automaticamente una e-mail all'indirizzo di posta docenti MIUR fornendo inoltre un messaggio di avviso e non rende disponibile la digitazione del campo e-mail.

Negli altri casi tale campo è digitabile e facoltativo.

L'inserimento del comune del recapito è effettuato, cliccando sulla voce "Comune", tramite selezione da lista dei comuni selezionati in base a criteri di ricerca, come di seguito riportato.

Descrizione Comune AGRIGENTO Cap 92100	Codice Comune A089 Provincia AG	Seleziona
Descrizione Comune ALESSANDRIA DELLA ROCCA Cap 92010	Codice Comune A181 Provincia AG	Seleziona
Descrizione Comune ARAGONA Cap 92021	Codice Comune A351 Provincia AG	Seleziona
Descrizione Comune BIVONA Cap 92010	Codice Comune A896 Provincia AG	Seleziona
Descrizione Comune BURGIO	Codice Comune B275	

Completato l'inserimento dei dati, e premendo il tasto "Invia", viene prospettato il riepilogo dei dati digitati.

:: Pc ai docenti - un portatile per la didattica ::

Modifica dati recapito docente

Docente: BAXX XXXXXXXO

Indirizzo:

Comune:

Cap:

Indica la tua mail per ricevere il PIN per posta elettronica⁽¹⁾

E-mail:

Seleziona una domanda: ▼

Risposta alla tua domanda: LA BELLA ADDORMENTATA

Richiesta software opzionale a pagamento⁽²⁾

- Software Incomedia
- Software Media Direct
- Software Microsoft
- Software SUN

Note:
(1) La e-mail non viene richiesta se hai già una casella sulla Posta Docenti MIUR.
(2) Sono previste facilitazioni anche per l'acquisto di sw accessori; per maggiori informazioni consulta il sito.

Premendo il tasto "Conferma", In base alle selezioni effettuate relativamente al software opzionale a pagamento, il sistema prospetta le pagine Incomedia e/o Media Direct e/o Microsoft e/o SUN per effettuare l'acquisto on line.

Si precisa che per visualizzare i siti di acquisto on line dei prodotti software opzionali a pagamento, è necessario controllare che le opzioni Internet impostate sul browser del PC non blocchino l'apertura delle popup.

Qualora sia stato selezionato il software Incomedia, viene visualizzata la pagina seguente:



In tale pagina, il docente può scegliere in alternativa, uno dei due pacchetti software proposti:

- € Incomedia professional 6.0;
- € Incomedia WebSitePlus + Pack 260 Modelli

Premendo il tasto "Avanti", viene prospettata la seguente pagina per la scelta del rivenditore autorizzato Incomedia; attualmente l'unico rivenditore è Incomedia.



Cliccando sul logo del rivenditore il sistema prospetta la seguente pagina del sito del rivenditore (esterno al sito MIUR) per procedere con l'acquisto on line del pacchetto software.



INCOMEDIA

Società Prodotti Servizi Acquisto Download Contatto

La Società

Dati del richiedente

Per poter completare l'ordine è necessario confermare i dati presenti nel seguente form. Vi ricordiamo, che è obbligatorio inserire tutti i dati contraddistinti da un asterisco (*).

Prodotto Ordinato:
Incomedia Professional 6.0

Dati personali:

Nome e Cognome*:

Indirizzo*:

Città*:

CAP*: Provincia:

Cod.Fiscale/P.Iva*:

Telefono:

E-mail*:

Indirizzo per la spedizione (solo se diverso da quello precedente)

Tutti i dati inseriti verranno trattati nel rispetto della legge 675/96 sulla tutela dei dati personali. Tali dati non saranno comunicati o diffusi a terzi. Potrà inoltre richiederne l'aggiornamento o la cancellazione scrivendo al Responsabile Dati.

Copyright Incomedia 2003. 

Qualora sia stato selezionato il software Media Direct, viene visualizzata la pagina seguente:



In tale pagina, il docente può scegliere in alternativa, uno dei tre pacchetti software proposti:

- € Derive 6;
- € Cabri Geometre II plus;
- € Cabri 3D.

Effettuata tale scelta e premendo il tasto "Avanti", viene prospettata la seguente pagina per la scelta del rivenditore autorizzato Media Direct; attualmente l'unico rivenditore è Media Direct.



Cliccando sul logo del rivenditore il sistema prospetta la seguente pagina del sito del rivenditore (esterno al sito MIUR) per procedere con l'acquisto on line del pacchetto software.



Media Direct s.r.l.
Viale Asiago, 63 - 36061 Bassano del Grappa (VI)
Tel. ++39 (0424) 504650 - Fax ++39 (0424) 504651
info@mediadirect.it



"Progetto - Vai con Internet - PC ai Docenti"



Gentile Prof.re/ssa **GAXXXXXXXXOCXX** La ringraziamo per aver scelto il software **Cabri 3D**.
Le ricordo che il prezzo speciale concordato per Cabri 3D è:
Il prodotto Le verrà spedito mediante Poste Italiane e dovrà pagarlo alla consegna.

(*): campo utile in caso di problemi di consegna.

- Cognome:	B XXXXX	- Nome:	GA XXXXLA
- Codice fiscale:	B XXXXXXXXXXX5HXXXR	- PIN:	02XXXXX
- Recapito telefonico*:	<input type="text"/>	- email:	<input type="text"/>

Specificare l'indirizzo a cui inviare la merce.

Indirizzo, nr:	<input type="text" value="VIA XXXXXXXXXXX VEXXXXA 6"/>	Località:	<input type="text" value="FR XXXXXXX"/>
C.a.p.:	<input type="text" value="00044"/>	Prov.	<input type="text" value="XX"/>

Informativa generale sul trattamento dei dati personali (D.Lgs. 196 del 30/06/2003):

Ai sensi del Decreto Legislativo n. 196/2003 Media Direct s.r.l. La informa, nella Sua qualità di Interessato, che i Suoi dati personali verranno trattati come segue:

1. FINALITA' DEL TRATTAMENTO DEI DATI PERSONALI

La raccolta ed il trattamento dei Dati sono effettuati da Media Direct s.r.l. al fine di fornire il Servizio e per l'invio di informazioni commerciali su prodotti e servizi di Media Direct s.r.l. ed

Consenso: letta l'informativa (è indispensabile dare il proprio consenso)

do il consenso al trattamento dei dati in accordo con l'informativa

Reimposta

Invia ordine!

Qualora sia stato selezionato il software Microsoft, viene visualizzata la pagina seguente:



The screenshot shows a web interface with a blue header containing the text "::**Pc ai docenti - un portatile per la didattica**::". Below the header, the text "Seleziona il pacchetto Microsoft desiderato" is centered. The Microsoft logo is prominently displayed in the center. Below the logo, there are three radio button options:

- Soluzione didattica standard per i docenti.
- Soluzione didattica professional per i docenti.
- Soluzione didattica per i docenti con piattaforma Macintosh.

At the bottom of the interface, there are two buttons: "Avanti" and "Chiudi".

In tale pagina, il docente può scegliere in alternativa, uno dei tre pacchetti software proposti:

- € soluzione didattica standard per i docenti;
- € soluzione didattica professional per i docenti;
- € soluzione didattica per i docenti con piattaforma Macintosh.

Effettuata tale scelta e premendo il tasto "Avanti", viene prospettata la seguente pagina per la scelta del rivenditore autorizzato Microsoft; attualmente i rivenditori sono:

- € Hewlett Packard;
- € Microsys.

:: Pc ai docenti - un portatile per la didattica ::

Seleziona il rivenditore convenzionato Microsoft

Soluzione didattica standard per i docenti



i n v e n t



MICROSYS
Microsoft
Authorised Education Reseller 2004

Chiudi Indietro

L'utente può scegliere il rivenditore del software opzionale a pagamento Microsoft, cliccando sul relativo logo.

Cliccando sul logo del rivenditore HP il sistema prospetta la seguente pagina del sito del rivenditore (esterno al sito MIUR) per procedere con l'acquisto on line del pacchetto software.





Val con Internet

loginhomecome funzionacondizioni di venditacontattinewslettercarrello

ricerca in in tutto il sito


e-business partner
certificato

Microsoft® software

pagamenti sicuri


prodotti

ELENCA PER PRODOTTO ▾

- » Creative
- » HP
- » Logitech
- » Microsoft
- » TomTom
- » Verbatim

Questa attività è stata realizzata da PMI Store in collaborazione con Hewlett Packard e Microsoft. Per processare i vostri ordini abbiamo bisogno di alcune informazioni.

Via e-mail vi verranno comunicate userid e password con le quali potrete consultare lo stato degli ordini ed usufruire di tutti i servizi PMI Store.

I dati che ci comunicherete verranno archiviati in PMI Store nell'assoluto rispetto della normativa sulla tutela della privacy.

In ogni momento potrete richiedere la cancellazione dei vostri dati inviando una e-mail vuota [cliccando qui](#).

I campi contrassegnati con ▶ sono obbligatori.

Vi ricordiamo che è possibile ordinare un solo prodotto Microsoft alle condizioni indicate dal sito del Ministero.

Per vedere l'offerta completa di pc, portatili e periferiche appositamente selezionata da Hewlett Packard e PMI Store per i Docenti [clicca qui](#) 

Per informazioni su come acquistare potete contattare il servizio clienti PMI Store al numero 039/2780225 oppure inviare una e-mail all'indirizzo informazioni@pmistore.it

▶ Nome <input type="text" value="C.XXXXXXXXXX"/>	▶ Cognome <input type="text" value="B.XXXXXXXXXX"/>
▶ Tel. fisso <input type="text"/>	* Tel. Cellulare <input type="text"/>
▶ C. Fisc. <input type="text" value="B.XXXXXXXXXXA089C"/>	▶ E-Mail <input type="text" value="a.posta@XXXX.it"/>

* Il numero di telefono e cellulare sarà utilizzato esclusivamente per comunicazioni inerenti a problematiche sugli ordini.

Specificare l' indirizzo a cui inviare la merce.

▶ Indirizzo, nr <input type="text" value="VIA XXXXXXXXXXX"/>	▶ Località <input type="text" value="XXXXXXXXXX PIEXXXXXXXXXX"/>
▶ C.a.p. <input type="text" value="00030"/>	▶ Prov. <input type="text" value="Roma"/>
▶ Stato <input type="text" value="ITALIA"/>	

Informazioni per il trattamento dei dati personali

Ai sensi e per gli effetti dell'art. 10 della legge 31/12/1996 n. 675, Le comunichiamo che:

1) I Suoi dati personali raccolti da Emmeservice qui sopra potranno essere utilizzati da noi per uno o più trattamenti, mediante elaboratore elettronico o anche manuali, per mezzo di inserimento nella banca dati aziendali di Emmeservice avente come finalità l'informazione su annunci, eventi, nuovi prodotti, indagini sulla qualità del servizio;

Ho letto e accettato

Voglio ricevere la newsletter PmistoreFormato HTML ▾

[avanti](#) 

Cliccando sul logo del rivenditore Microsys il sistema prospetta la seguente pagina del sito del rivenditore (esterno al sito MIUR) per procedere con l'acquisto on line del pacchetto software.



MICROSYS

l'azienda | eventi & seminari | formazione | business case | entra in squadra | listini prodotti | servizi ai clienti | servizi interni

► PC Docenti

Proposta "PC ai Docenti"

Geniale Prof.re/ssa **ABBRUSCAXX BIAGIO**, La ringraziamo per la preferenza accordataci.
Attraverso questo sito potrà scegliere la soluzione più adatta alle sue esigenze.
La preghiamo di verificare che tutte le informazioni presenti siano corrette prima di inviare l'ordine.

Codice fiscale **BBRXXX73E14D960P**
Cognome **ABBRUSCAXX** Nome **BIAGIO**
Indirizzo **va da la' 43**
CAP **92010** Comune **AGRIGENTO** Provincia **AG**
E-mail **massimoc@msys.it**

Autorizzazione al trattamento dei dati
Informativa per il trattamento dei dati personali

Art. 7. Diritto di accesso ai dati personali ed altri diritti
1. L'interessato ha diritto di ottenere la conferma dell'esistenza o meno di dati personali che lo riguardano, anche se non ancora registrati, e la loro comunicazione in forma intelligibile.
2. L'interessato ha diritto di ottenere l'indicazione:
a) dell'origine dei dati personali;

Autorizzo il trattamento dei dati personali

Le ricordiamo che il software previsto dalla proposta "PC ai Docenti" non obbliga in nessun caso il docente all'acquisto di hardware.

PROSEGUI ➔

Provate la soluzione **SCHOOL COMMUNITY** realizzata in collaborazione con il **COLLEGIO S. CARLO - Milano** (username: docente password: ScuolaVirt)

MICROSYS S.p.A. - Milano

Qualora sia stato selezionato il software SUN, viene visualizzata la pagina seguente:



In tale pagina, il docente può scegliere in alternativa, uno dei pacchetti software proposti; attualmente l'unico prodotto è Sun Java Desktop System.

Premendo il tasto "Avanti", viene prospettata la seguente pagina per la scelta del rivenditore autorizzato SUN; attualmente l'unico rivenditore è PC-Ware.



Cliccando sul logo del rivenditore il sistema prospetta la seguente pagina del sito del rivenditore (esterno al sito MIUR) per procedere con l'acquisto on line del pacchetto software.

PC-WARE

Home ■ Software & Produttori

Shop

Software

- Produttori
- Ricerca Prodotti
- Offerte Speciali
- Licenze
- Catalogo PC-Ware
- Trailer PC-Ware
- Contatti

Problemi tecnici?
PC-Ware Helpdesk
Attivo 7 x 24 h
Tel. +39 (02) 96.410.300

Vai con Internet

Descrizione del prodotto offerto.
Sun Java Desktop System è un sistema software per personal computer, basato su tecnologia open source, completo, sicuro ed economico. Il software offre le funzioni necessarie all'utilizzatore per poter effettuare tutte le normali attività di scrittura, disegno, calcolo, navigazione Internet, posta elettronica, gestione dell'agenda, stampa, e molto altro, mediante:

- il Sistema Operativo Linux
- un'interfaccia utente grafica basata su GNOME
- la suite di produttività per l'ufficio StarOffice 7
- un web-browser Mozilla
- l'applicazione per la gestione delle e-mail e della agenda, Evolution
- instant messaging
- funzionalità multimediali.

Sun Java Desktop System, richiedendo minimi requisiti di sistema, permette di utilizzare personal computer già esistenti e ritenuti tecnicamente obsoleti. E' caratterizzato da un'estrema facilità e semplicità d'uso. E inoltre l'unico sistema che integra pienamente Java, permettendo l'utilizzo delle migliaia di applicazioni presenti sul mercato e nel mondo open source, basate su questa tecnologia.

Le caratteristiche che lo contraddistinguono sono:

- maggiore sicurezza contro i virus informatici con conseguenti risparmi di tempo e costi per proteggersi e ripristinare dati infetti;
- riduzione della complessità grazie alla semplicità d'uso e all'intuitività dell'interfaccia grafica;
- interoperabilità: i dati e i documenti possono essere condivisi e stampati in ambienti Windows e Linux/UNIX.

L'offerta prevede inoltre una Guida ed un Supporto, della durata di 60 giorni, all'installazione

» Selezione questo link per avviare la procedure di acquisto di Sun Java Desktop System

Acquista subito

Acquista Ora

PC-Ware Information Technologies - Via G. Ferraris, 2-21047 SARONNO - Tel: 02.9641.0300 - Fax: 02.9670.2855 - Numero verde: 800-015039

Sia nel caso in cui il docente abbia effettuato l'acquisto on line del pacchetto Incomedia e/o del pacchetto Media Direct e/o del pacchetto Microsoft e/o del pacchetto SUN, sia nel caso contrario, l'applicazione prospetta infine la seguente pagina contenente il codice PIN assegnato.



Tramite il tasto "Stampa" è possibile visualizzare e stampare la ricevuta contenente il PIN da presentare al rivenditore di PC portatile prescelto.

Di seguito è riportato un facsimile di ricevuta.



Tramite il tasto "Invia PIN per e-mail", non visualizzato per i docenti di scuola statale di ruolo (per i quali l'invio della e-mail è automatica alla casella di posta docenti MIUR), è possibile effettuare l'invio del pin assegnato all'indirizzo e-mail digitato precedentemente.

5 ACCESSI SUCCESSIVI

Il docente può accedere più volte all'applicazione, per la visualizzazione del PIN e l'eventuale acquisto del software opzionale on line.

L'autenticazione avviene tramite la stessa pagina del primo accesso.




:: Pc ai docenti - un portatile per la didattica ::

Inserisci il codice fiscale per accedere all'applicazione.

Codice Fiscale:

Accedi

Superati i controlli sul codice fiscale, premendo il tasto "Accedi", l'applicazione visualizza la seguente pagina per l'immissione della password, registrata a sistema al primo accesso del docente.



:: Pc ai docenti - un portatile per la didattica ::

Ti è stato inviato il pin alla casella email monitoraggio@istruzione.it

Inserisci la password per accedere ai tuoi dati ed effettuare eventuali modifiche

Password:

Avanti Recupera Password Cambio Password Indietro

Nel caso di docente di scuola statale di ruolo viene automaticamente inviato il PIN all'indirizzo di posta docente.

Qualora, premendo il tasto “Avanti”, l'applicazione verifichi che la password inserita non è corretta, prospetta la seguente pagina di segnalazione:

The screenshot shows a blue header with the text “:: Pc ai docenti - un portatile per la didattica ::”. Below the header, the message “La password non è corretta!” is displayed in the center. At the bottom, there are two buttons: “Chiudi” and “Indietro”.

Tramite il tasto “Indietro” è possibile ritornare alla pagina precedente e riprovare ad inserire la password corretta; qualora non il docente non ricordi la password registrata, può recuperarla premendo il tasto “Recupera password”, tramite il quale è visualizzata la seguente pagina.

The screenshot shows a blue header with the text “:: Pc ai docenti - un portatile per la didattica ::”. Below the header, the title “Recupera Password” is centered. Underneath, the text “Docente: xxxxxxxx xxxxxxxx” is displayed. Below that, there are two labels: “Domanda segreta:” followed by a dropdown menu containing the text “QUALE E' IL COGNOME DA NUBILE DI TUA MADRE?” and a small downward arrow, and “Risposta registrata:” followed by an empty text input field. At the bottom, there are two buttons: “Avanti” and “Indietro”.

Inserendo la risposta mnemonica registrata in fase di primo accesso e premendo il tasto “Avanti”, viene visualizzata la pagina seguente contenente la password.

The screenshot shows a blue header with the text “:: Pc ai docenti - un portatile per la didattica ::”. Below the header, the title “Visualizza Password” is centered. Underneath, the text “Docente: AXXX NXXXXA” is displayed. Below that, the text “La tua Password é: aa” is shown. At the bottom, there are two buttons: “Avanti” and “Indietro”.

Premendo il tasto “Avanti “ l’applicazione ripropone la pagina per l’inserimento della password.

E’ inoltre possibile effettuare il cambio password tramite il tasto “Cambio password”; in tal caso viene prospettata la seguente pagina:

The screenshot shows a web form titled "Cambio Password" within a blue header that reads "Pc ai docenti - un portatile per la didattica ::". The form contains the following fields and elements:

- Docente:** A label followed by the text "AXXXX XXXXXX A".
- Vecchia Password:** A text input field.
- Nuova Password:** A text input field.
- Ridigita password:** A text input field.
- Seleziona una domanda:** A dropdown menu with the selected option "QUALE E' IL COGNOME DA NUBILE DI TUA MADRE?".
- Risposta alla tua domanda:** A text input field.
- At the bottom, there are two buttons: "Avanti" and "Indietro".

premendo il tasto “Avanti” , l’applicazione effettua il cambio della password.

Superati i controlli relativi alla password, viene prospettata la pagina contenente i dati di recapito e di richiesta acquisto precedentemente registrati, per le eventuali modifiche.

:: Pc ai docenti - un portatile per la didattica ::

Visualizzazione dati anagrafici docente

Codice Fiscale: BA XXXXXXXXXXXXXXXXX
Cognome: B.XXXXXX
Nome: C.XXXXXXX
Data di nascita: 15/08/XXXX
Comune di nascita: AGXXXXXXXXXX
Provincia di nascita: XX

Richiesta software opzionale a pagamento

Software Incomedia
 Software Media Direct
 Software Microsoft
 Software SUN

Avanti Indietro

E' possibile pertanto, con le stesse modalità già descritte per il primo accesso:

- € modificare i dati di recapito precedentemente inseriti;
- € richiedere il software opzionale a pagamento Incomedia e/o Media Direct e/o Microsoft e/o SUN;
- € visualizzare il PIN;
- € stampare la ricevuta;
- € attivare l'invio del PIN via e-mail (ad eccezione dei docenti di scuola statale di ruolo, per i quali l'invio è automatico).

L'accesso all'applicazione risulta inibito al docente, solo dopo la registrazione nel sistema MIUR dell'avvenuto acquisto del PC portatile.