

La scuola statale: sintesi dei dati

Anno scolastico 1998/99

Aprile 1999

Il presente volume è stato redatto, in collaborazione, da:

Div. XII - Servizio di Supporto alle Decisioni
Direzione Generale del Personale e degli AA.GG. e Amm.vi

Servizio di Consulenza all'Attività Programmatoria
EDS Electronic Data Systems LTD

Chiarimenti sul contenuto del volume, nonché osservazioni e suggerimenti, possono essere inviati a:

Ministero della Pubblica Istruzione
Direzione Generali del Personale e degli AA.GG. e Amm.vi
Div. XII - Servizio di Supporto alle Decisioni
Viale Trastevere, 76/A - 00153 Roma
tel.: 06 - 5849.3994
fax: 06 - 5849.2009

Allo stesso ufficio potrà essere richiesto il floppy disk contenente tutti i dati prospettati.
Inoltre, le stesse informazioni sono disponibili sul sito internet del Ministero della Pubblica Istruzione (www.istruzione.it).

Presentazione

Nel momento in cui, in occasione della determinazione dei dati di organico di fatto, le principali informazioni sul sistema scolastico si stabilizzano, il Sistema informativo provvede alla elaborazione e diffusione del volume *“La scuola statale: sintesi dei dati”*. Da quando si è avviata tale attività, vale a dire dal 1994, si è cercato di migliorare sempre più la prospettazione dei dati al fine di pervenire ad una loro rappresentazione che risulti funzionale alle esigenze dell'Amministrazione: sia all'esigenza di completezza, per un utilizzo dei dati, da parte degli operatori scolastici, come strumento prevalentemente gestionale, sia all'esigenza di sintesi, propria dell'attività di pianificazione e programmazione. Si ritiene di avere ormai raggiunto un soddisfacente equilibrio tra le due necessità e, quindi, per la prima volta la struttura del volume è rimasta invariata rispetto alla edizione dell'anno precedente, cosicchè gli operatori sono facilitati nella consultazione e nella comparazione tra anni successivi.

Come di consueto, la presente pubblicazione fa seguito a quella di inizio anno scolastico *“Alunni, classi, dotazioni organiche del personale docente della scuola statale”*, che fornisce quasi in tempo reale i dati del cosiddetto organico di diritto. Tra i vari volumi prodotti, questi, per la loro specificità, vengono diffusi con periodicità regolare. Ovviamente, le varie pubblicazioni non intendono esaurire le esigenze conoscitive degli uffici, alle quali si cerca comunque di far fronte attraverso forme di consulenza individualizzate nonché attraverso moderni sistemi informatici di consultazione. La diffusione del vasto patrimonio del Sistema informativo avviene non solo all'interno dell'Amministrazione scolastica, bensì anche verso soggetti esterni alla pubblica istruzione.

Da ultimo, si vuole evidenziare che la valorizzazione del patrimonio informativo, che si cerca di attuare anche con tali pubblicazioni, sarà ulteriormente conseguita, in questa fase di accentuata evoluzione del sistema, soprattutto grazie alla realizzazione della nuova architettura distribuita, che comporterà non solo un incremento dimensionale, con la gestione di dati fino ad ora non conosciuti dal sistema, ma anche e soprattutto un miglioramento qualitativo dell'informazione disponibile.

IL DIRIGENTE
Alessandro Barilà

Indice dei contenuti

Introduzione	pag. I
Sezione 1 - Le scuole	pag. 1
Scuola materna ed elementare	pag. 5
Scuola secondaria di I grado	pag. 9
Istituti comprensivi di scuole materne, elementari e secondarie di I grado	pag. 13
Scuole aggregate	pag. 17
Istruzione secondaria di II grado ed artistica	pag. 21
Istruzione secondaria di II grado ed artistica - Licei classici, licei scientifici, istituti e scuole magistrali	pag. 25
Istruzione secondaria di II grado ed artistica - Istituti professionali	pag. 29
Istruzione secondaria di II grado ed artistica - Istituti tecnici	pag. 33
Istruzione secondaria di II grado ed artistica - Istituti d'arte e licei artistici	pag. 37
Istruzione secondaria di II grado ed artistica - Accademie e conservatori	pag. 41
Sezione 2 - Le classi	pag. 45
Numero classi per anno di corso	
Scuola materna ed elementare	pag. 49
Scuola secondaria di I grado	pag. 53
Scuola secondaria di II grado	pag. 57
Scuola secondaria di II grado - Licei classici	pag. 61
Scuola secondaria di II grado - Licei scientifici	pag. 65
Scuola secondaria di II grado - Istituti e scuole magistrali	pag. 69
Scuola secondaria di II grado - Istituti professionali	pag. 73
Scuola secondaria di II grado - Istituti tecnici	pag. 77
Scuola secondaria di II grado - Istituti d'arte	pag. 81
Scuola secondaria di II grado - Licei artistici	pag. 85
Sezione 3 - Gli alunni	pag. 89
Bambini per fasce d'età	
Scuola materna	pag. 93
Alunni frequentanti per anno di corso	
Scuola elementare	pag. 97
Scuola secondaria di I grado	pag. 101
Scuola secondaria di II grado	pag. 105
Scuola secondaria di II grado - Licei classici	pag. 109
Scuola secondaria di II grado - Licei scientifici	pag. 113
Scuola secondaria di II grado - Istituti e scuole magistrali	pag. 117
Scuola secondaria di II grado - Istituti professionali	pag. 121
Scuola secondaria di II grado - Istituti tecnici	pag. 125
Scuola secondaria di II grado - Istituti d'arte	pag. 129

Scuola secondaria di II grado - Licei artistici	pag. 133
Alunni portatori di handicap	pag. 137
Sezione 4 - L'organico	pag. 141
Scuola materna	pag. 145
Scuola elementare	pag. 149
Scuola secondaria di I grado	pag. 153
Istruzione secondaria di II grado ed artistica	pag. 157
Posti del personale direttivo	pag. 161
Posti del personale amministrativo, tecnico ed ausiliario	pag. 165
Sezione 5 - Il personale	pag. 169
Personale docente di ruolo	pag. 173
Personale docente di ruolo dell'istruzione secondaria di II grado ed artistica	pag. 177
Personale direttivo	pag. 183
Personale amministrativo, tecnico ed ausiliario di ruolo	pag. 187
Personale di ruolo per età	
Personale docente	pag. 191
Personale direttivo	pag. 193
Personale amministrativo, tecnico ed ausiliario	pag. 194
Cessazioni	
Scuola materna	pag. 195
Scuola elementare	pag. 199
Scuola secondaria di I grado	pag. 203
Scuola secondaria di II grado	pag. 207
Personale direttivo	pag. 211
Personale amministrativo, tecnico ed ausiliario	pag. 215
Personale non di ruolo	
Docenti non di ruolo annuali	pag. 219
Supplenti temporanei fino al termine delle attività didattiche	pag. 223
Personale amministrativo, tecnico ed ausiliario	pag. 227
Sezione 6 - La scuola nei prossimi anni	pag. 231
Previsione degli alunni	pag. 235

Introduzione

Il presente lavoro prospetta una sintesi dei dati relativi alla scuola statale, noti al Sistema Informativo del Ministero della Pubblica Istruzione, per l'anno scolastico 1998/99.

In considerazione delle molteplici possibilità di interpretazione dei dati a seconda degli aspetti che si desidera studiare, il volume si pone l'obiettivo di fornire una guida alla lettura dei dati stessi attraverso un breve commento. Per facilitare ulteriormente la lettura e per ottenere una visione d'insieme, sono stati elaborati anche alcuni grafici che evidenziano in modo più immediato i fenomeni nella loro globalità, gli andamenti o le distribuzioni delle variabili ritenute più significative.

Le principali grandezze sulle quali porre l'attenzione nel momento in cui si esamina il sistema scolastico sono gli alunni e le classi, le scuole, l'organico ed il personale. Ad ognuna di esse è dedicata una apposita sezione; un breve *flash* su quella che si ipotizza essere l'evoluzione della domanda di istruzione - in termini di alunni - per i prossimi due anni è riportata nell'ultima sezione.

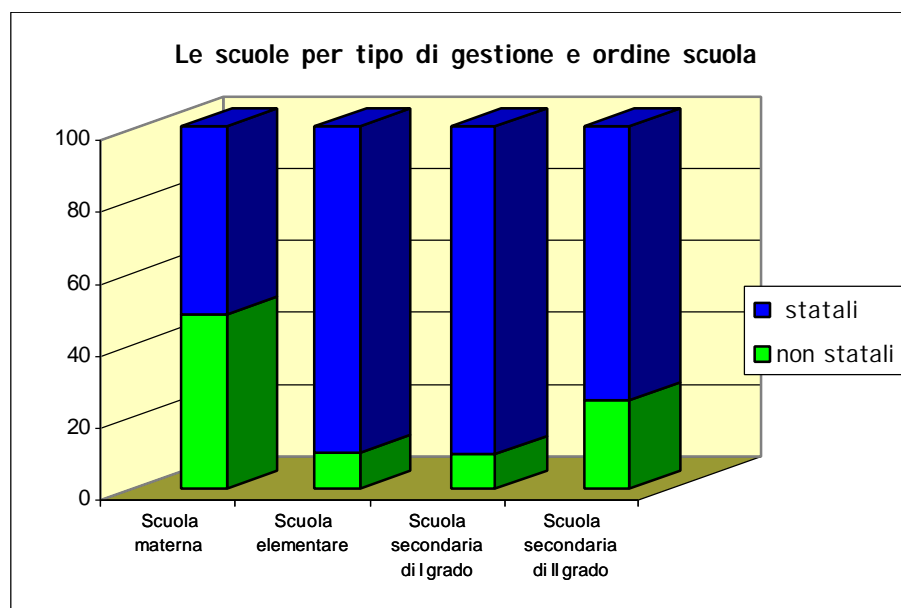
La scelta di non considerare altri dati di tipo previsionale deriva dalla consapevolezza che, trovandosi il mondo della scuola in una fase di estremo e radicale cambiamento - riforme in corso ed altre in via di definizione - l'unico fattore di "certezza" sul quale poter effettuare delle stime è rappresentato proprio dagli utenti che fruiranno, nel breve periodo, del servizio scolastico.

Il quadro informativo che viene fornito consente di disporre di un'ampia panoramica sulle scuole statali di ogni ordine e grado di istruzione che, nell'ambito del sistema scolastico nel suo complesso, costituiscono comunque la quota più rappresentativa (oltre il 72% del totale).

Nell'ambito della scuola non statale, peraltro, l'incidenza della scuola materna è assolutamente preponderante (73%) rispetto al totale delle scuole non statali funzionanti negli altri ordini.

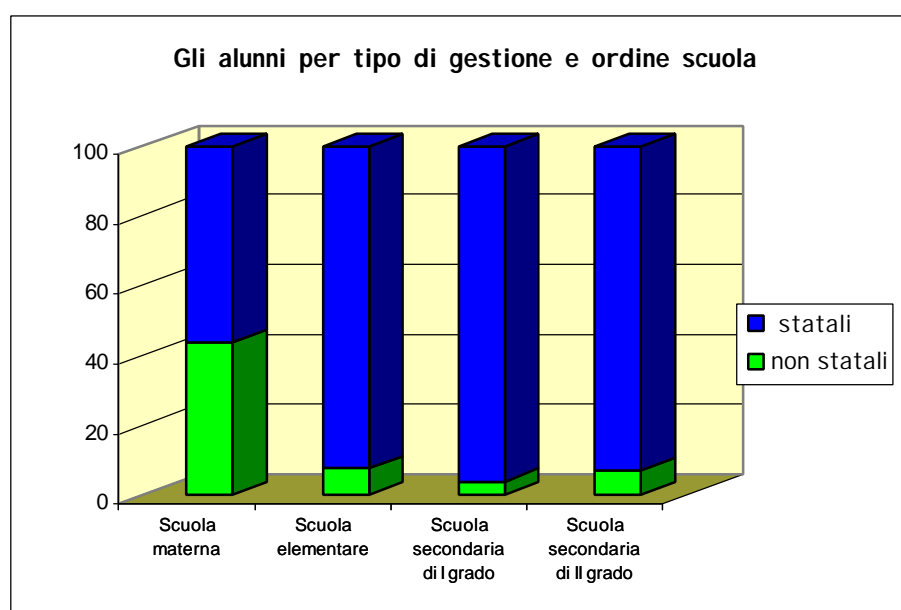
Più in generale si osserva che, per quanto riguarda la scuola dell'obbligo, i punti di erogazione del servizio da parte dello Stato, rispetto a quelli di altri enti pubblici e privati, superano sia per la scuola elementare che per la secondaria di I grado il 90% del totale.

Grafico 1 - Distribuzione delle scuole statali e non statali per ordine scuola



Per quanto riguarda la popolazione scolastica che frequenta la scuola statale, essa rappresenta l'87% del complesso della scuola pubblica e privata, seppure con incidenze diverse a seconda dell'ordine scuola. Soprattutto nel caso delle scuole secondarie si osserva nettamente che, a livello percentuale, è più rilevante il numero degli alunni rispetto al numero delle scuole.

Grafico 2 - Distribuzione degli alunni tra scuole statali e non statali per ordine scuola

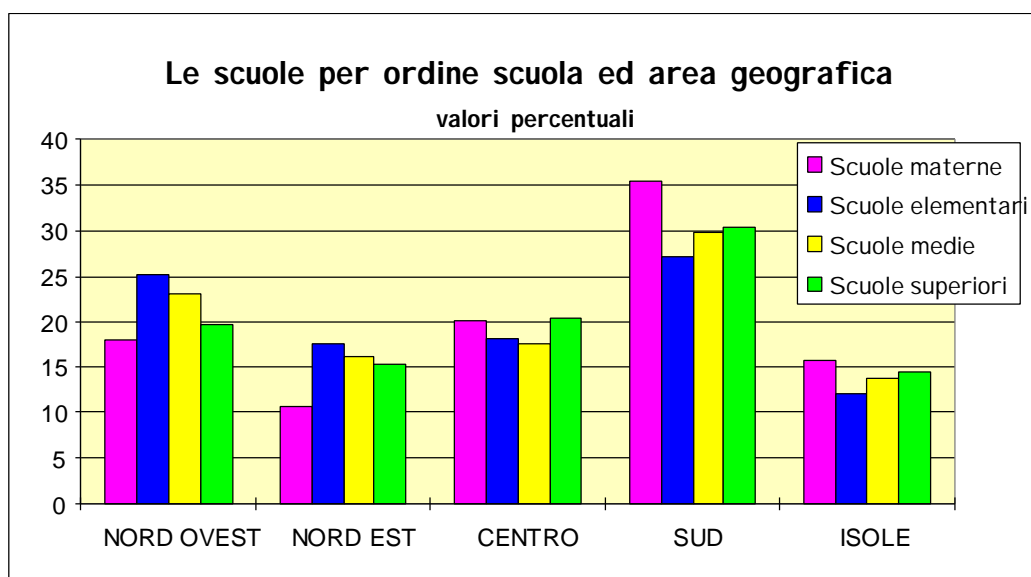


Il Sistema Informativo del Ministero della Pubblica Istruzione gestisce buona parte delle procedure amministrative relative alla scuola statale di ogni ordine e grado e ne ha acquisito, ormai da molti anni e in maniera dettagliata, le principali informazioni, viceversa conosce la scuola non statale solo attraverso rilevazioni statistiche che, a partire dal prossimo anno scolastico, saranno estese anche alla scuola secondaria di II grado.

Per tale motivo il presente volume, analogamente agli scorsi anni, procederà focalizzando l'attenzione sulla sola scuola statale approfondendone i principali aspetti.

Per soddisfare la domanda di istruzione l'Amministrazione scolastica ha attivato, durante l'a.s. 1998/99, 42.822 punti di erogazione del servizio (escluse le succursali), organizzati in 12.621 istituzioni scolastiche, intese come circoli didattici e scuole secondarie principali, distribuite in maniera diversificata sul territorio.

Grafico 3 - Distribuzione delle scuole statali per ordine scuola ed area geografica

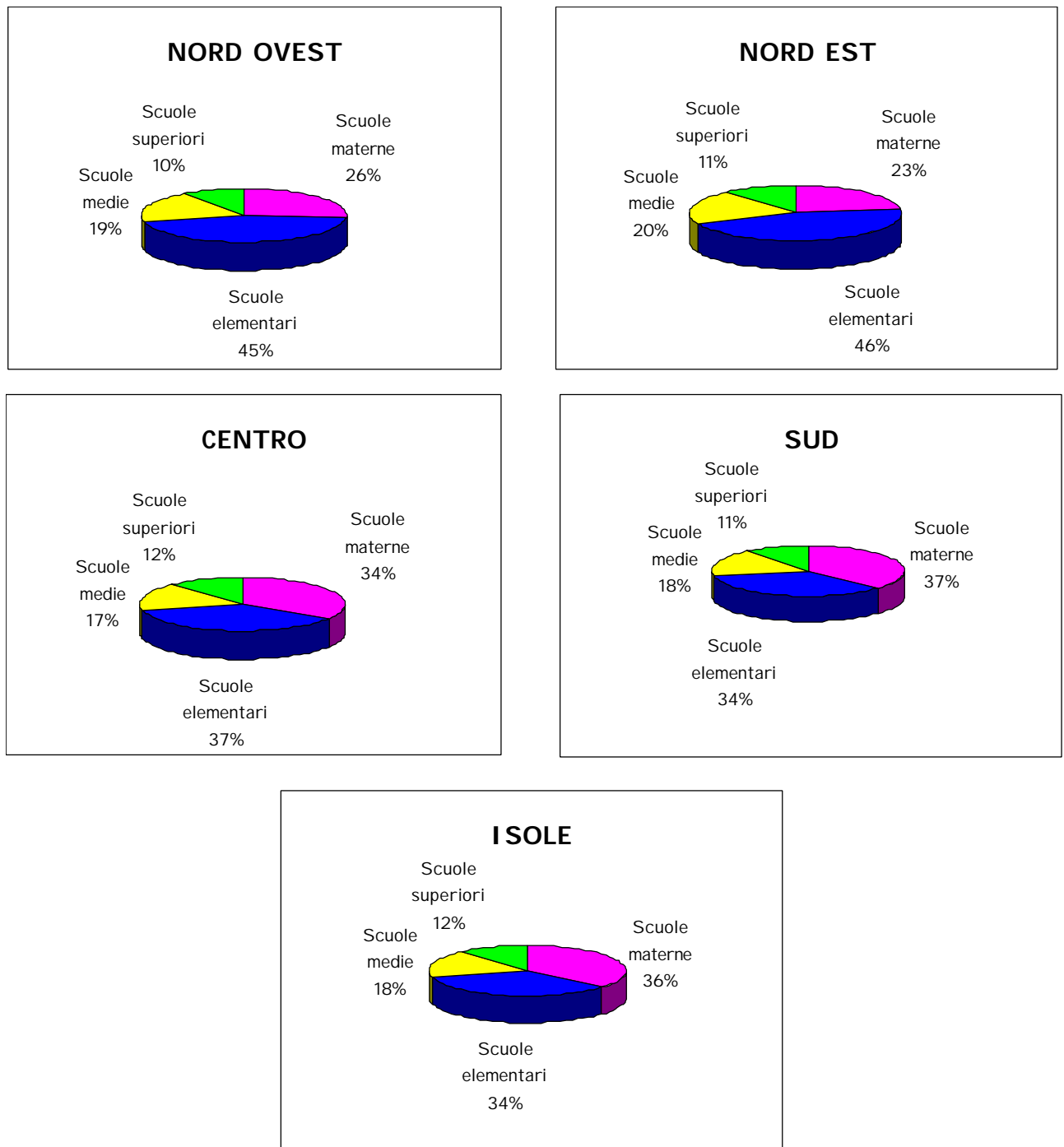


La diffusione delle scuole materne statali risulta molto più accentuata nel sud rispetto alle altre aree dove, soprattutto nel nord-est, la presenza di tali scuole raggiunge livelli minimi. Un'analogha considerazione è riferibile agli istituti secondari di II grado (punta massima al sud e minima nel nord-est).

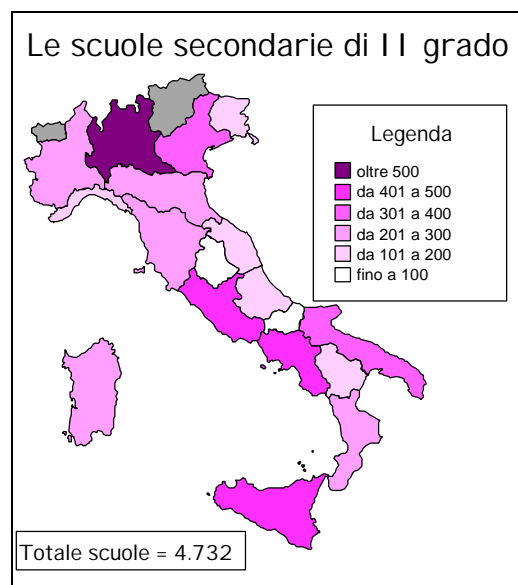
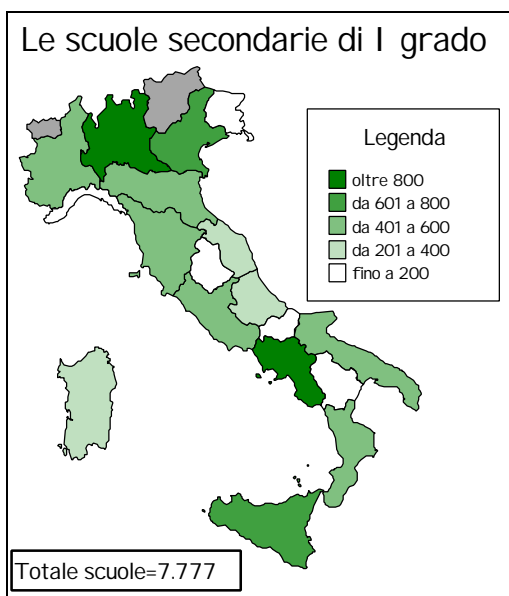
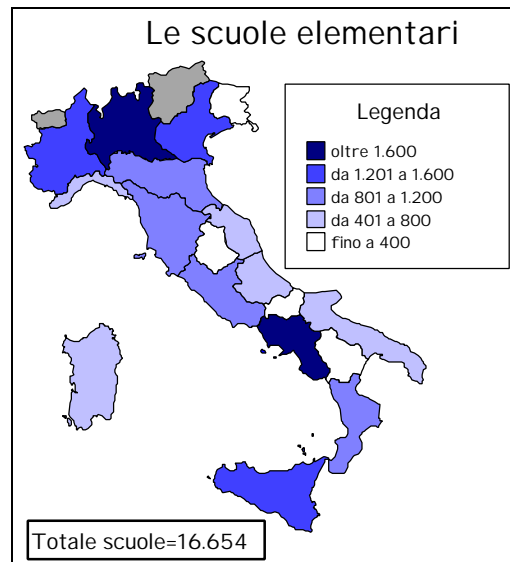
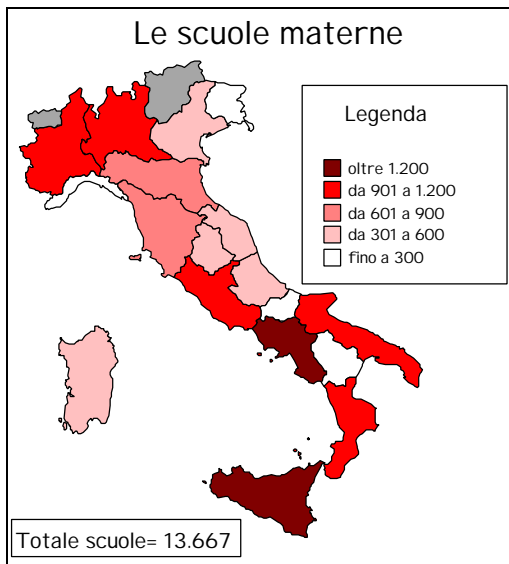
Naturalmente i due fenomeni sono imputabili a motivazioni diverse: da un lato la massiccia presenza delle scuole materne non statali nel nord-est (alle quali l'utenza si rivolge in maniera più marcata a causa di diversi fattori - di tipo sociale, economico, ... - ed, in alcuni casi, in funzioni del tipo di servizio offerto), dall'altra la minore presenza di scuole secondarie di II grado dovuta al forte richiamo esercitato dalle industrie e dal settore terziario nei confronti dei

giovani. Un'altra considerazione è suggerita dalla distribuzione delle scuole all'interno di ciascuna area geografica. In quasi tutti i casi le scuole elementari risultano le più diffuse, vista la capillarità del servizio che essa offre su tutto il territorio nazionale.

Grafico 4 - Distribuzione percentuale delle scuole statali per area geografica sul totale dell'area



Cartogramma 1 - Distribuzione delle scuole statali per regione ed ordine scuola (valori assoluti)

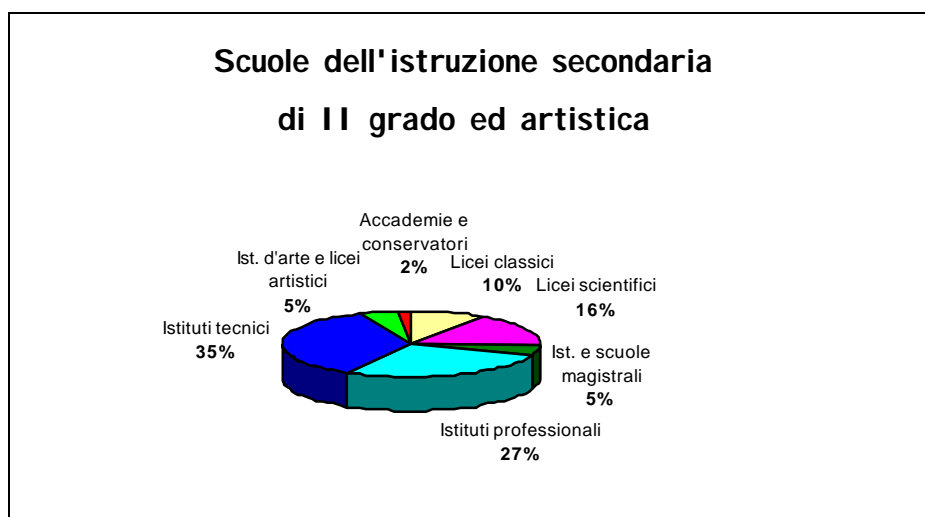


Un maggior dettaglio merita l'analisi delle scuole secondarie di II grado e la distribuzione tra le diverse tipologie di istruzione.

Non trattandosi di scuola dell'obbligo, la presenza delle scuole sul territorio è strettamente collegata alla consistenza della domanda e, nonostante il progressivo calo delle iscrizioni in atto da qualche anno, il numero degli istituti non ha subito sensibili variazioni.

L'istruzione tecnica continua, comunque, a rappresentare il maggior polo di attrazione nelle scelte degli studenti, l'istruzione classica e professionale mantengono sostanzialmente livelli costanti.

Grafico 5 - Distribuzione percentuale delle scuole dell'istruzione secondaria di II grado ed artistica



Le mutate condizioni riguardo all'andamento della popolazione scolastica, riscontrate negli ultimi anni, hanno contribuito alla variazione dell'assetto organizzativo delle scuole, spingendo l'Amministrazione ad operare nella ricerca di nuove realtà organizzative, più razionali e rispondenti alle variate esigenze.

D'altro canto assicurare un servizio efficiente ed efficace sul territorio è comunque un'esigenza basilare per l'Amministrazione che, stante il nuovo contesto, ha adeguato la propria offerta, mettendo a punto forme organizzative innovative, procedendo al processo di razionalizzazione della rete scolastica e ottimizzando la qualità del servizio offerto all'utenza.

La soluzione organizzativa introdotta è rappresentata dalla costituzione delle scuole aggregate (c.d. verticalizzate) che, ormai, negli ultimi due anni, hanno registrato una forte crescita.

Le aggregazioni attuate vedono scuole materne e/o plessi di scuola elementare dipendere amministrativamente da istituti secondari di I grado oppure sezioni staccate di I grado fare riferimento a circolo didattici.

Gli effetti di tale processo hanno portato, rispetto all'a.s. 1997/98, da un lato alla riduzione di circa l'1% della consistenza delle scuole, dall'altro al forte incremento degli istituti comprensivi (circoli con annesse scuole secondarie di I grado e scuole medie con annesse scuole materne e/o elementari), attraverso i quali verrà sempre più, in futuro, erogato il servizio scolastico statale. Nell'ultimo anno scolastico, infatti, si è registrato un incremento rispetto al precedente pari al 16,46% di circoli comprensivi e del 20,21% di scuole medie comprensive.

Grafico 6 - Distribuzione percentuale delle scuole aggregate

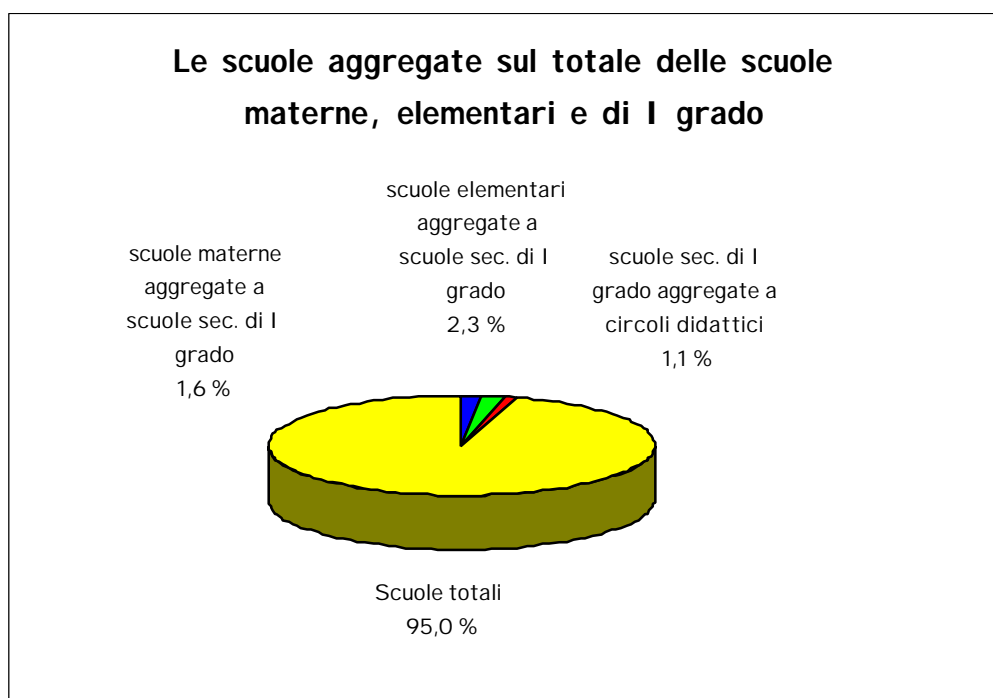
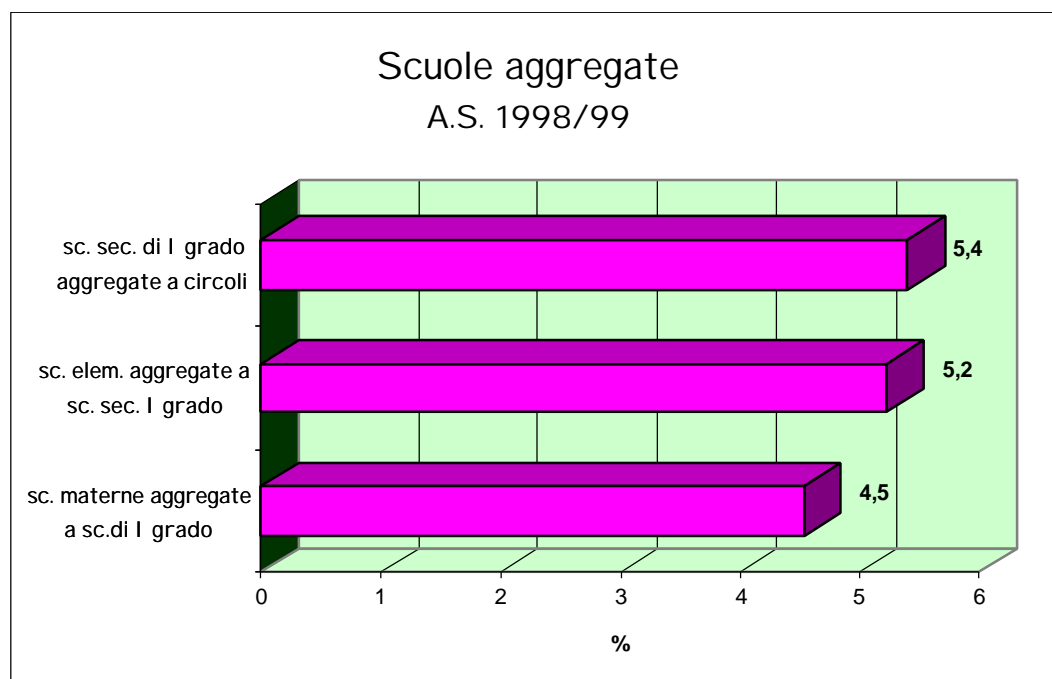


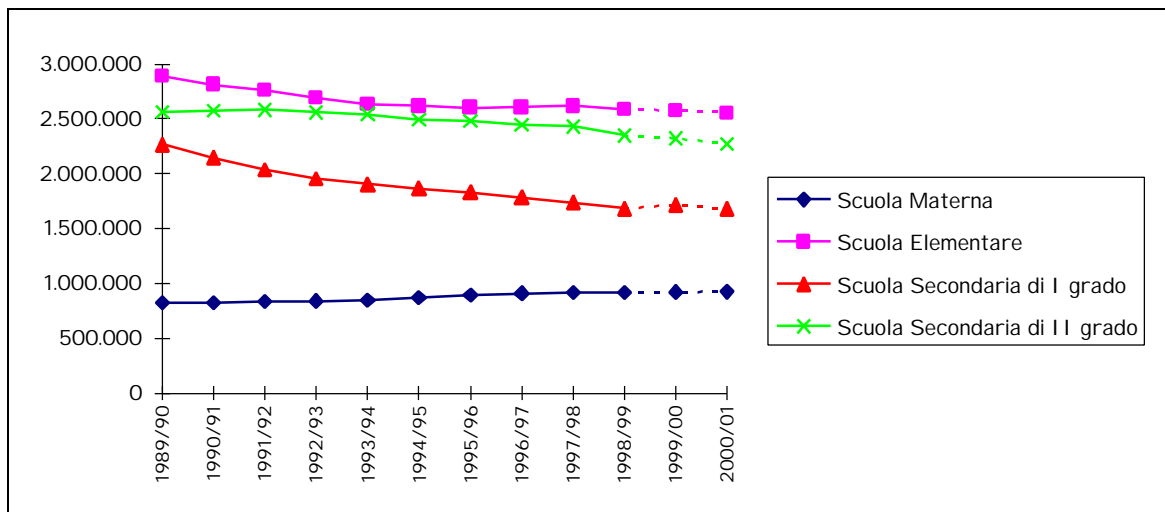
Grafico 7 - Percentuale delle scuole aggregate



Per quanto riguarda gli alunni, nell'a.s. 1998/99, 7.540.156 alunni hanno frequentato le scuole statali di ogni ordine e grado di istruzione, valore che risulta inferiore del 10,7% rispetto ai circa 8.440.000 alunni dell'a.s. 1989/90.

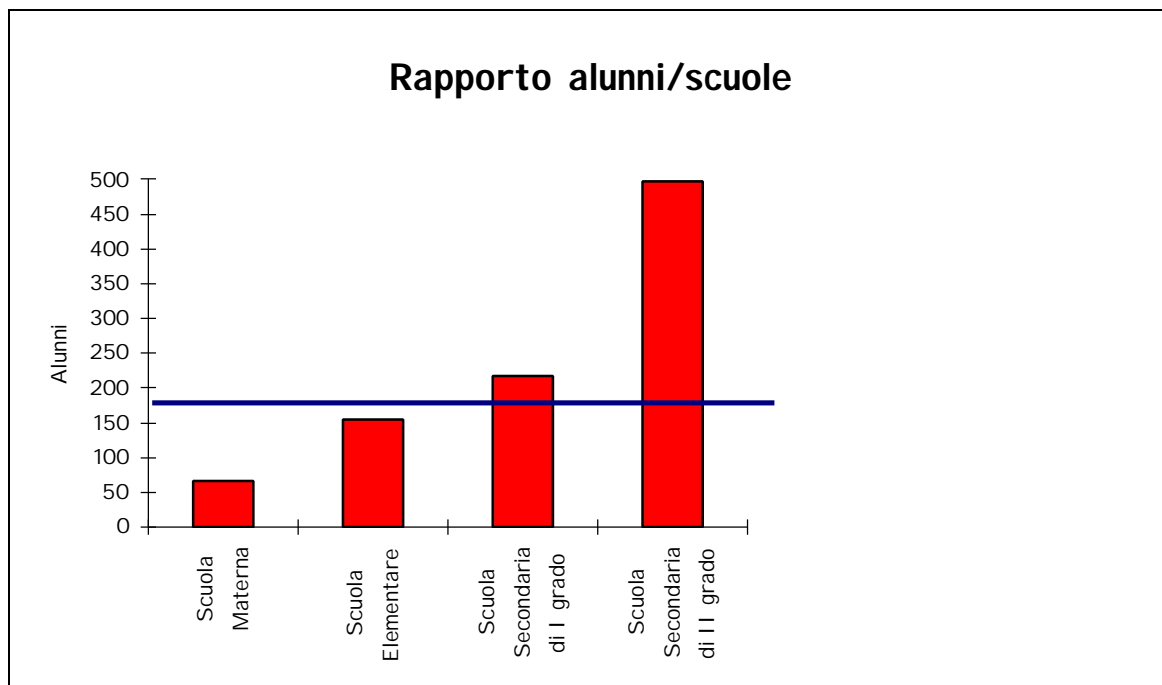
La variazione percentuale per ciascun ordine scuola è rappresentata nel seguente grafico che, per completezza, evidenzia anche la stima (i cui valori numerici sono prospettati nella sezione 6) per gli aa.ss. 1999/2000 e 2000/2001.

Grafico 8 - Dati storici e previsionali della consistenza degli alunni nella scuola statale



Il rapporto alunni/scuole, pari a 176 alunni per scuola a livello aggregato, risulta estremamente variabile a seconda dell'ordine scuola considerato.

Grafico 9 - Rapporto medio alunni/scuole per ordine scuola



E' ovvio che l'indicatore suddetto, rappresentativo del valore medio nazionale, risente di un effetto fortemente compensativo delle diversità che caratterizzano l'ordinamento scolastico. Infatti, la necessità di un servizio che vuole tenere conto delle diverse esigenze di una utenza con età che varia dai 3 ai 18 anni di età, deve avere un livello di capillarità sul territorio molto differenziato.

In particolare, il rapporto medio degli alunni presenti su ogni singola scuola assume valori diversi a seconda dell'ordine e del grado di istruzione e raffigura la situazione reale di una scuola materna di piccole dimensioni e frammentata sul territorio a fronte di pochi istituti secondari superiori che ospitano un numero consistente di alunni e sono concentrati per lo più in centri abitativi di medie-grandi dimensioni.

Grafico 10 - Percentuale degli alunni per ordine scuola

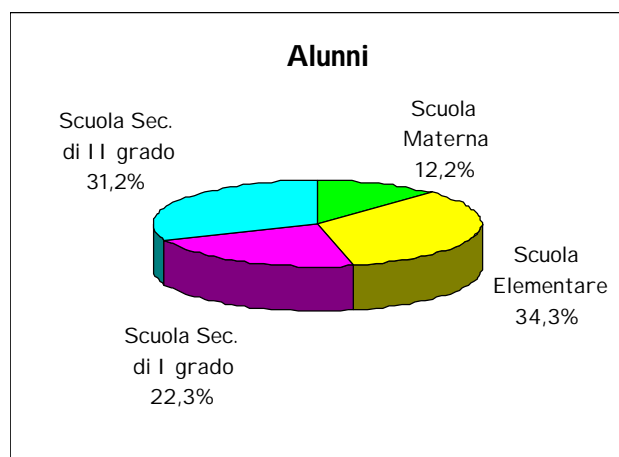
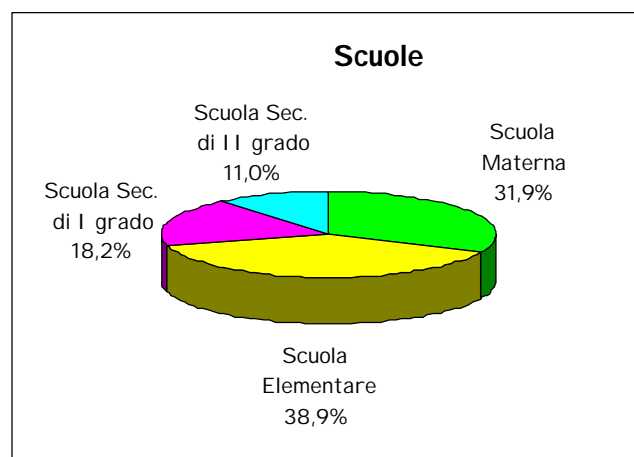


Grafico 11 - Percentuale delle scuole per ordine scuola

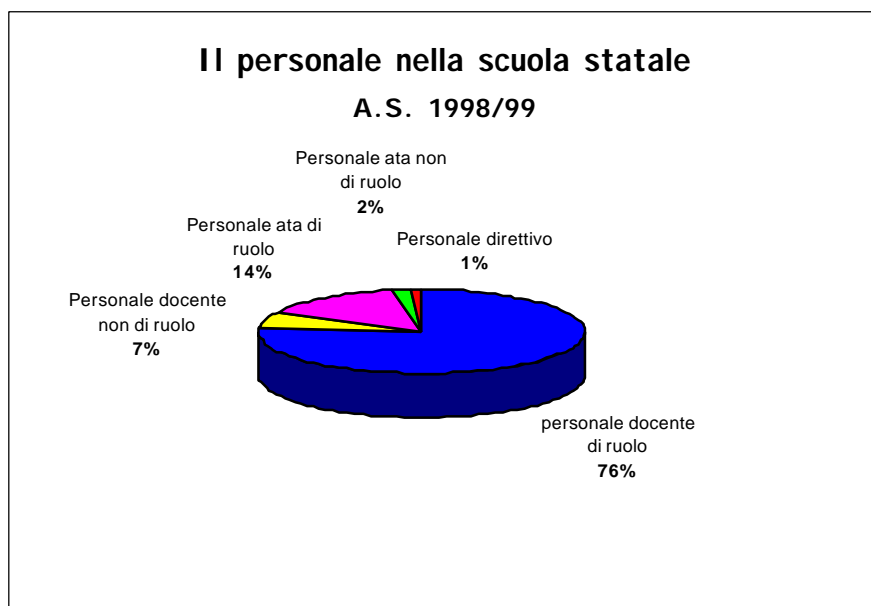


E' opportuno evidenziare come la variabile "alunni", pur avendo sempre costituito un parametro fondamentale all'interno del sistema scolastico, abbia assunto nel corso dell'ultimo anno un'ancora maggiore rilevanza, anche a seguito di recenti variazioni normative (ad esempio in tema di dimensionamento delle unità scolastiche e di nuove regole per la determinazione delle dotazioni organiche). Queste ultime, infatti, fanno riferimento agli alunni come parametro essenziale ai fini della determinazione delle risorse necessarie per l'adeguato funzionamento della scuola.

Le risorse professionali che operano quotidianamente nei diversi settori della scuola, con specifiche competenze e peculiarità, ammontano ad oltre 961.000 unità.

La composizione del personale (docente, A.T.A. e direttivo) evidenzia come il personale di ruolo costituisca la stragrande maggioranza (circa il 90%) delle risorse impiegate.

Grafico 11 - Composizione del personale per tipologia



Dal confronto tra il personale di ruolo e non di ruolo, si evince l'entità del ricorso al personale non di ruolo nei diversi ordini scuola.

Il ricorso al personale con incarico a tempo determinato, infatti, assume valori non trascurabili nella scuola secondaria di II grado e testimonia la necessità di procedere alla copertura dei posti rimasti vacanti con personale di ruolo, normalizzando le procedure concorsuali e di reclutamento, in modo da minimizzare i fattori di aleatorietà nell'organizzazione scolastica.

Grafico 12 - Confronto tra il personale docente di ruolo e non di ruolo per ordine scuola

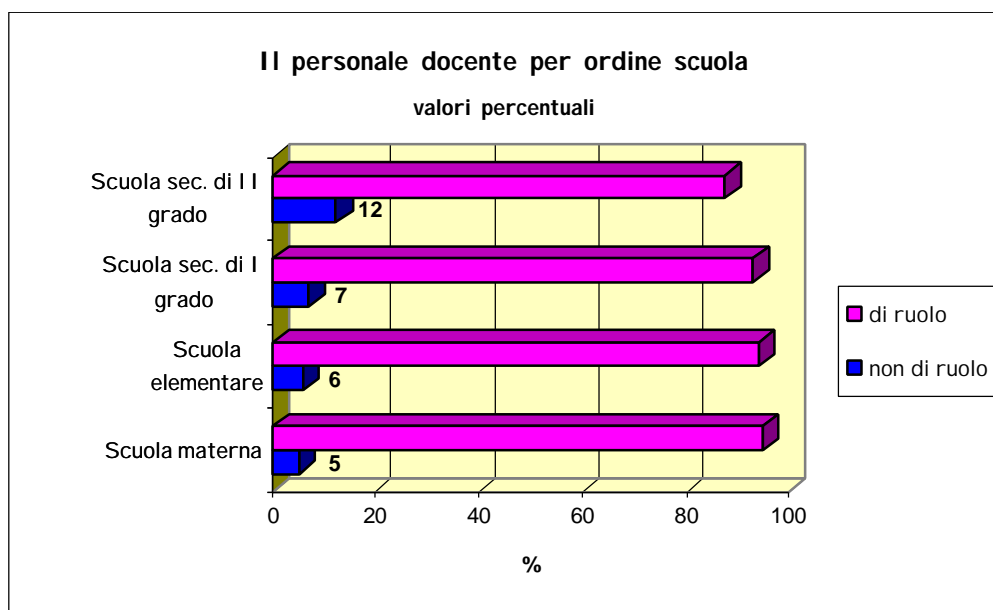
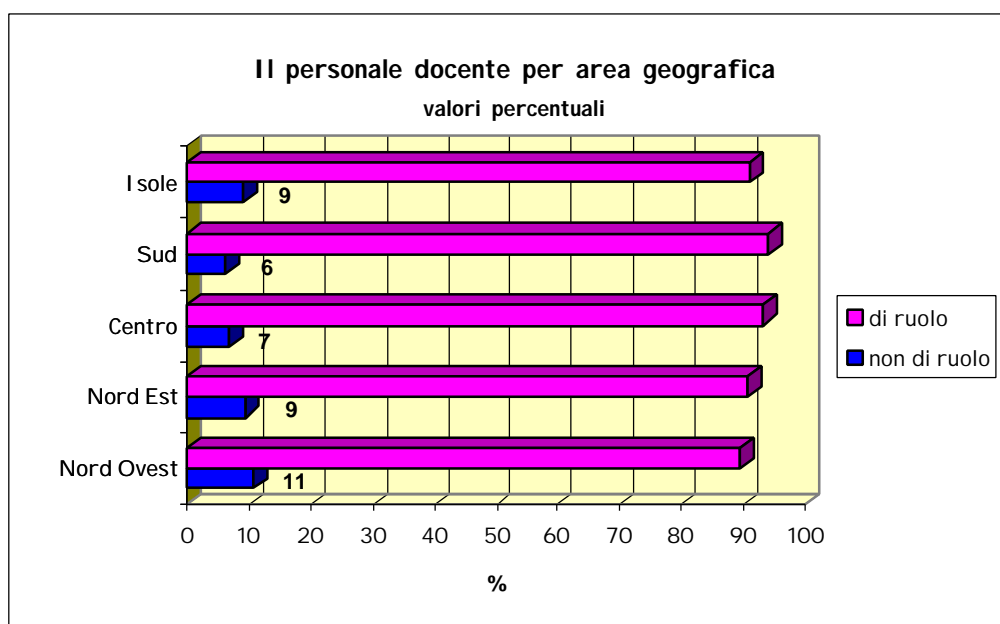


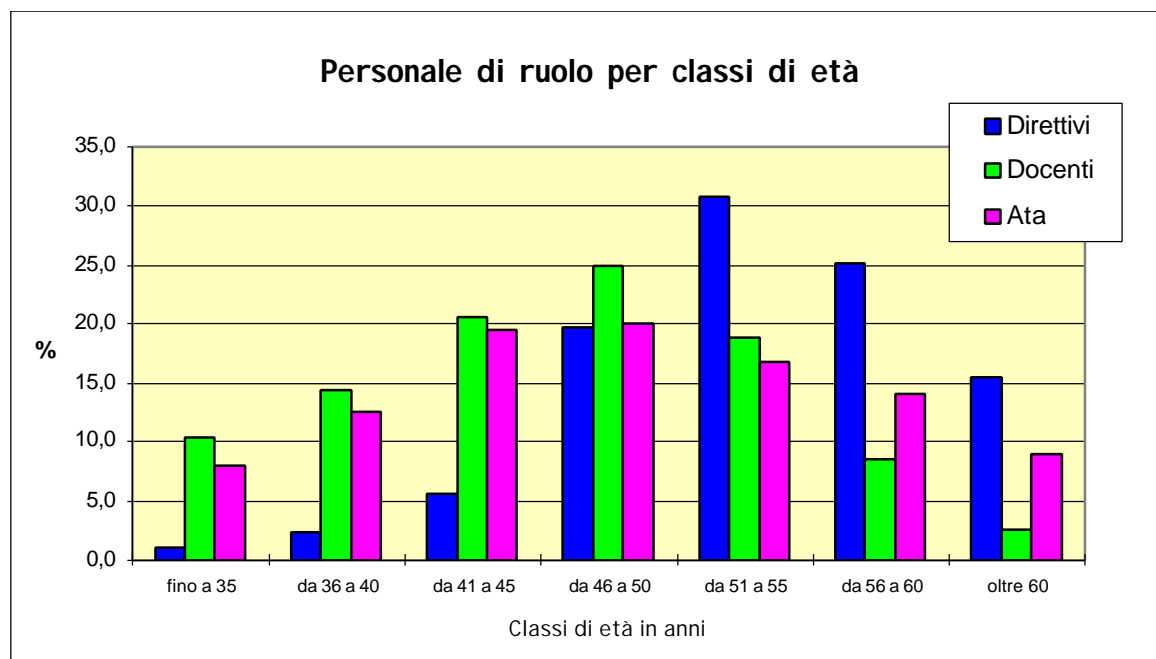
Grafico 13 - Confronto tra il personale docente di ruolo e non di ruolo per area geografica



Il personale, distinto per tipologia di appartenenza e per fascia d'età, evidenzia come il personale direttivo risulti più numeroso nelle fasce d'età più alte, mentre per i docenti e per gli

A.T.A. si osservano valori percentualmente più elevati nelle fasce d'età comprese tra i 46 e i 50 anni.

Grafico 14 - Distribuzione percentuale del personale docente di ruolo per classi di età



La tematica del personale non può prescindere da un riferimento al fenomeno delle cessazioni, specialmente in un momento, come quello attuale, nel quale si introducono continue innovazioni normative relativamente a questo argomento.

Per quanto riguarda le causali di cessazione, le dimissioni volontarie dal servizio rappresentano la motivazione principale, seguita dai collocamenti a riposo per il raggiungimento dei limiti d'età.

Dal punto di vista della suddivisione delle cessazioni per tipologia di personale, in relazione a quanto già evidenziato in precedenza, il personale direttivo, essendo quello con maggiore anzianità, è anche quello per il quale le cessazioni dal servizio rappresentano valori più elevati.

Grafico 15 - Distribuzione percentuale delle causali di cessazione dal servizio

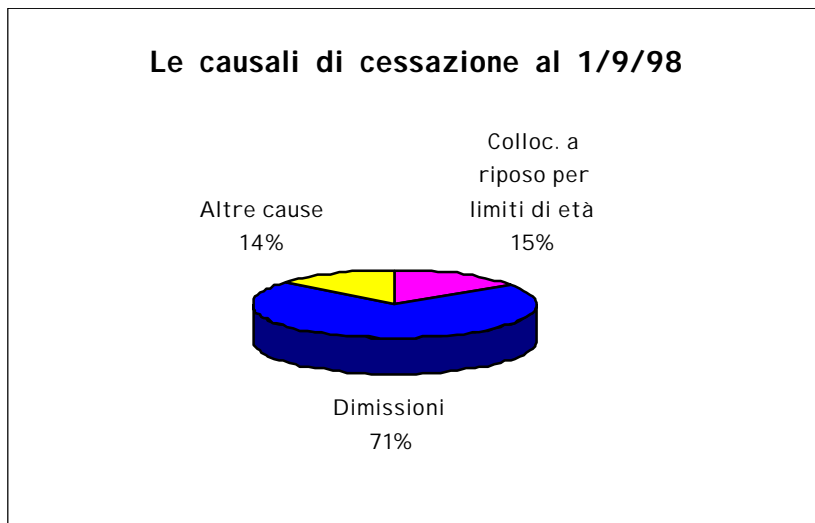
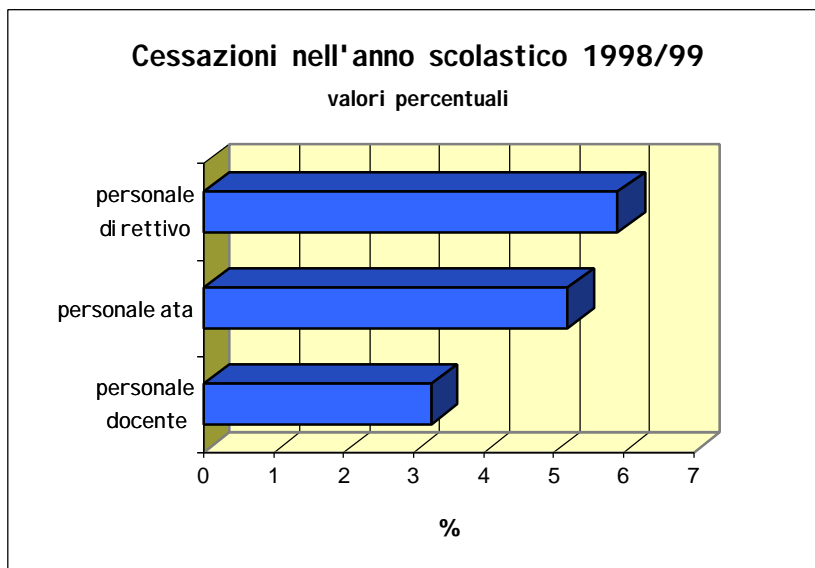


Grafico 16 - Distribuzione percentuale delle cessazioni dal servizio per tipologia di personale



Per una corretta lettura delle informazioni contenute nelle tabelle che seguono è opportuno evidenziare che:

- i dati relativi a scuole, classi e alunni sono quelli noti al Sistema Informativo al fine della determinazione del cosiddetto Organico di Fatto, così come comunicati alla data del 15 marzo 1999;
- i dati relativi all'organico (posti e cattedre di Organico di Diritto) sono desunti dai dati noti al Sistema Informativo ai fini dell'effettuazione dei movimenti per l'anno scolastico 1998/99;
- la consistenza del personale di ruolo (con contratto a tempo indeterminato) e non di ruolo (con contratto a tempo determinato, che comprende i supplenti annuali e quelli fino al termine dell'attività didattica ad esclusione dei supplenti chiamati a svolgere supplenze brevi e temporanee) è conteggiata alla data del 15 marzo 1999;
- le cessazioni del personale docente, direttivo ed amministrativo, tecnico ed ausiliario, sono quelle con decorrenza 1° settembre 1998 comunicate al Sistema Informativo all'inizio dell'anno scolastico.

Tutti i dati, sempre rappresentati per i vari ordini e gradi di istruzione, sono aggregati a livello provinciale, regionale e di area geografica con esclusione della regione a statuto speciale della Valle d'Aosta. Si precisa che le province di Bolzano e Trento non vengono trattate nell'ambito del presente volume, in quanto la gestione delle scuole ivi funzionanti, in seguito all'entrata in vigore del D.L.vo 24 luglio 1996 n° 434, rientra nelle competenze delle rispettive province autonome e non più dello Stato.

Sezione 1 - Le scuole

Sezione 1 - Le scuole

Le tabelle contenute in questa sezione contengono informazioni relative alle unità scolastiche di ogni ordine e grado di istruzione per le quali risultano comunicati al Sistema Informativo i dati su alunni e classi per l'Organico di Fatto 1998/99.

Il totale delle scuole materne, elementari e secondarie di I grado è comprensivo delle scuole aggregate (c.d. verticalizzate). In un apposito prospetto viene comunque riportata la consistenza di tale tipologia di scuole. Una ulteriore tabella, inoltre, contiene i dati relativi ai circoli comprensivi di scuole medie e agli istituti secondari di I grado comprensivi di scuole materne e/o elementari.

Le informazioni relative alle scuole secondarie di II grado comprendono anche i dati relativi agli "Istituti di alta cultura" e sono suddivise per le varie tipologie di istituto. Nelle prospettazioni per tipo istituto, gli istituti e le scuole magistrali sono raggruppati in considerazione dell'esiguo numero di queste ultime.

Scuola materna ed elementare
a.s. 1998/99

Regione	Circoli didattici	Scuole materne	Plessi
PIEMONTE	307	978	1.410
LOMBARDIA	583	1.195	2.327
LIGURIA	102	291	457
VENETO	307	546	1.505
FRIULI VENEZIA GIULIA	89	293	395
EMILIA ROMAGNA	237	622	1.002
TOSCANA	239	864	1.007
UMBRIA	69	318	326
MARCHE	116	498	499
LAZIO	357	1.063	1.193
ABRUZZO	118	538	510
MOLISE	37	142	163
CAMPANIA	525	1.769	1.707
PUGLIA	346	1.046	757
BASILICATA	77	272	249
CALABRIA	255	1.081	1.130
SICILIA	431	1.582	1.447
SARDEGNA	161	569	570

Area geografica	Circoli didattici	Scuole materne	Plessi
NORD OVEST	992	2.464	4.194
NORD EST	633	1.461	2.902
CENTRO	781	2.743	3.025
SUD	1.358	4.848	4.516
ISOLE	592	2.151	2.017
Totale nazionale	4.356	13.667	16.654

Scuola materna ed elementare
a.s. 1998/99

Provincia	Circoli didattici	Scuole materne	Plessi
AGRIGENTO	39	140	122
ALESSANDRIA	32	113	147
ANCONA	31	154	134
AREZZO	25	91	115
ASCOLI PICENO	32	124	132
ASTI	16	49	90
AVELLINO	53	198	190
BARI	130	359	254
BELLUNO	18	62	101
BENEVENTO	38	153	144
BERGAMO	67	111	311
BIELLA	14	63	78
BOLOGNA	49	131	191
BRESCIA	77	142	345
BRINDISI	36	140	81
CAGLIARI	67	177	209
CALTANISSETTA	27	90	63
CAMPOBASSO	24	89	101
CASERTA	83	250	297
CATANIA	85	315	301
CATANZARO	49	220	207
CHIETI	33	159	147
COMO	34	77	194
COSENZA	90	389	403
CREMONA	24	90	106
CROTONE	22	81	70
CUNEO	49	175	267
ENNA	20	86	60
FERRARA	19	39	94
FIRENZE	56	190	190
FOGGIA	65	187	136
FORLI'	26	93	103
FROSINONE	50	244	205
GENOVA	51	111	199
GORIZIA	10	37	40
GROSSETO	16	65	80
IMPERIA	16	61	84
ISERNIA	13	53	62
L'AQUILA	31	134	156
LA SPEZIA	16	55	77
LATINA	39	162	146
LECCE	65	220	192

Scuola materna ed elementare
a.s. 1998/99

Provincia	Circoli didattici	Scuole materne	Plessi
LECCO	20	44	112
LIVORNO	19	52	65
LODI	13	43	66
LUCCA	30	118	146
MACERATA	27	98	101
MANTOVA	27	113	107
MASSA	16	65	81
MATERA	23	80	61
MESSINA	69	306	349
MILANO	224	332	613
MODENA	37	102	144
NAPOLI	248	667	631
NOVARA	24	73	115
NUORO	34	136	122
ORISTANO	18	73	68
PADOVA	53	74	276
PALERMO	101	244	241
PARMA	22	56	105
PAVIA	31	96	153
PERUGIA	52	248	247
PESARO	26	122	132
PESCARA	25	109	90
PIACENZA	21	58	75
PISA	27	108	134
PISTOIA	18	64	80
PORDENONE	22	47	100
POTENZA	54	192	188
PRATO	13	35	45
RAGUSA	24	142	70
RAVENNA	19	44	82
REGGIO CALABRIA	72	272	338
REGGIO EMILIA	27	54	134
RIETI	17	81	81
RIMINI	17	45	74
ROMA	227	492	671
ROVIGO	19	37	95
SALERNO	103	501	445
SASSARI	42	183	171
SAVONA	19	64	97
SIENA	19	76	71
SIRACUSA	33	111	84
SONDRIO	18	64	91

Scuola materna ed elementare
a.s. 1998/99

Provincia	Circoli didattici	Scuole materne	Plessi
TARANTO	50	140	94
TERAMO	29	136	117
TERNI	17	70	79
TORINO	147	400	556
TRAPANI	33	148	157
TREVISO	50	63	290
TRIESTE	17	49	64
UDINE	40	160	191
VARESE	48	83	229
VENEZIA	57	110	211
VERBANO-CUSIO-OSSOLA	12	51	93
VERCELLI	13	54	64
VERONA	56	105	249
VIBO VALENTIA	22	119	112
VICENZA	54	95	283
VITERBO	24	84	90

Scuola secondaria di I grado
a.s. 1998/99

Regione	Totale scuole	Sedi centrali	Sezioni staccate
PIEMONTE	529	311	218
LOMBARDIA	1.081	664	417
LIGURIA	169	107	62
VENETO	642	372	270
FRIULI VENEZIA GIULIA	161	95	66
EMILIA ROMAGNA	452	244	208
TOSCANA	412	240	172
UMBRIA	145	74	71
MARCHE	234	120	114
LAZIO	573	426	147
ABRUZZO	242	126	116
MOLISE	94	46	48
CAMPANIA	812	588	224
PUGLIA	473	388	85
BASILICATA	155	78	77
CALABRIA	532	301	231
SICILIA	693	524	169
SARDEGNA	378	206	172

Area geografica	Totale scuole	Sedi centrali	Sezioni staccate
NORD OVEST	1.779	1.082	697
NORD EST	1.255	711	544
CENTRO	1.364	860	504
SUD	2.308	1.527	781
ISOLE	1.071	730	341
Totale nazionale	7.777	4.910	2.867

Scuola secondaria di I grado
a.s. 1998/99

Provincia	Totale scuole	Sedi centrali	Sezioni staccate
AGRIGENTO	67	54	13
ALESSANDRIA	60	29	31
ANCONA	60	28	32
AREZZO	58	30	28
ASCOLI PICENO	65	32	33
ASTI	31	17	14
AVELLINO	118	62	56
BARI	139	133	6
BELLUNO	46	19	27
BENEVENTO	76	39	37
BERGAMO	157	81	76
BIELLA	32	15	17
BOLOGNA	86	47	39
BRESCIA	165	92	73
BRINDISI	45	42	3
CAGLIARI	136	89	47
CALTANISSETTA	34	28	6
CAMPOBASSO	64	32	32
CASERTA	140	100	40
CATANIA	128	105	23
CATANZARO	104	52	52
CHIETI	77	36	41
COMO	72	41	31
COSENZA	184	107	77
CREMONA	49	24	25
CROTONE	40	29	11
CUNEO	102	55	47
ENNA	31	25	6
FERRARA	45	16	29
FIRENZE	72	52	20
FOGGIA	98	74	24
FORLI'	48	28	20
FROSINONE	90	52	38
GENOVA	80	54	26
GORIZIA	17	11	6
GROSSETO	40	19	21
IMPERIA	24	15	9
ISERNIA	30	14	16
L'AQUILA	61	33	28
LA SPEZIA	32	19	13
LATINA	59	45	14
LECCE	129	85	44

Scuola secondaria di I grado
a.s. 1998/99

Provincia	Totale scuole	Sedi centrali	Sezioni staccate
LECCO	38	21	17
LIVORNO	31	21	10
LODI	27	13	14
LUCCA	41	27	14
MACERATA	52	29	23
MANTOVA	53	29	24
MASSA	27	16	11
MATERA	41	27	14
MESSINA	151	86	65
MILANO	314	252	62
MODENA	58	39	19
NAPOLI	282	269	13
NOVARA	42	26	16
NUORO	90	39	51
ORISTANO	52	24	28
PADOVA	130	70	60
PALERMO	145	110	35
PARMA	52	26	26
PAVIA	71	33	38
PERUGIA	108	56	52
PESARO	57	31	26
PESCARA	46	28	18
PIACENZA	42	16	26
PISA	53	25	28
PISTOIA	28	18	10
PORDENONE	36	23	13
POTENZA	114	51	63
PRATO	18	14	4
RAGUSA	36	31	5
RAVENNA	39	19	20
REGGIO CALABRIA	140	81	59
REGGIO EMILIA	58	35	23
RIETI	36	19	17
RIMINI	24	18	6
ROMA	328	282	46
ROVIGO	52	24	28
SALERNO	196	118	78
SASSARI	100	54	46
SAVONA	33	19	14
SIENA	44	18	26
SIRACUSA	47	39	8
SONDRIO	36	17	19

Scuola secondaria di I grado
a.s. 1998/99

Provincia	Totale scuole	Sedi centrali	Sezioni staccate
TARANTO	62	54	8
TERAMO	58	29	29
TERNI	37	18	19
TORINO	208	141	67
TRAPANI	54	46	8
TREVISO	101	63	38
TRIESTE	26	18	8
UDINE	82	43	39
VARESE	99	61	38
VENEZIA	95	63	32
VERBANO-CUSIO-OSSOLA	26	15	11
VERCELLI	28	13	15
VERONA	104	63	41
VIBO VALENTIA	64	32	32
VICENZA	114	70	44
VITERBO	60	28	32

Istituti comprensivi di scuole materne, elementari e secondarie di I grado
a.s. 1998/99

Regione	Circoli	Scuole sec. I grado
PIEMONTE	17	20
LOMBARDIA	26	34
LIGURIA	9	2
VENETO	19	24
FRIULI VENEZIA GIULIA	5	1
EMILIA ROMAGNA	28	25
TOSCANA	23	24
UMBRIA	9	11
MARCHE	15	16
LAZIO	8	10
ABRUZZO	8	6
MOLISE	11	19
CAMPANIA	19	24
PUGLIA	6	14
BASILICATA	16	14
CALABRIA	14	18
SICILIA	21	50
SARDEGNA	22	39

Area geografica	Circoli	Scuole sec. I grado
NORD OVEST	52	56
NORD EST	45	45
CENTRO	55	61
SUD	81	100
ISOLE	43	89
Totale nazionale	276	351

Istituti comprensivi di scuole materne, elementari e secondarie di I grado
a.s. 1998/99

Provincia	Circoli	Scuole sec. I grado
AGRIGENTO	2	8
ALESSANDRIA	5	5
ANCONA	5	3
AREZZO	3	4
ASCOLI PICENO	5	3
ASTI	1	2
AVELLINO	4	4
BARI	0	0
BELLUNO	4	5
BENEVENTO	5	4
BERGAMO	2	2
BIELLA	0	0
BOLOGNA	7	3
BRESCIA	4	1
BRINDISI	0	1
CAGLIARI	1	7
CALTANISSETTA	2	4
CAMPOBASSO	5	11
CASERTA	3	4
CATANIA	2	5
CATANZARO	7	4
CHIETI	3	3
COMO	1	5
COSENZA	1	7
CREMONA	0	0
CROTONE	1	1
CUNEO	2	3
ENNA	1	6
FERRARA	0	0
FIRENZE	2	2
FOGGIA	4	8
FORLI'	1	1
FROSINONE	1	3
GENOVA	5	2
GORIZIA	0	0
GROSSETO	1	2
IMPERIA	1	0
ISERNIA	6	8
L'AQUILA	7	5
LA SPEZIA	2	0
LATINA	1	0
LECCE	1	0

Istituti comprensivi di scuole materne, elementari e secondarie di I grado
a.s. 1998/99

Provincia	Circoli	Scuole sec. I grado
LECCO	2	3
LIVORNO	2	4
LODI	0	0
LUCCA	3	2
MACERATA	2	3
MANTOVA	0	0
MASSA	0	1
MATERA	1	3
MESSINA	5	4
MILANO	9	11
MODENA	3	3
NAPOLI	1	2
NOVARA	1	1
NUORO	19	24
ORISTANO	2	1
PADOVA	3	1
PALERMO	7	13
PARMA	3	6
PAVIA	0	1
PERUGIA	6	6
PESARO	3	7
PESCARA	3	2
PIACENZA	5	0
PISA	7	8
PISTOIA	1	0
PORDENONE	1	0
POTENZA	15	11
PRATO	2	0
RAGUSA	0	3
RAVENNA	3	2
REGGIO CALABRIA	3	1
REGGIO EMILIA	5	9
RIETI	5	6
RIMINI	1	1
ROMA	1	1
ROVIGO	0	0
SALERNO	6	10
SASSARI	0	7
SAVONA	1	0
SIENA	2	1
SIRACUSA	1	0
SONDRIO	3	1

Istituti comprensivi di scuole materne, elementari e secondarie di I grado
a.s. 1998/99

Provincia	Circoli	Scuole sec. I grado
TARANTO	1	5
TERAMO	2	1
TERNI	3	5
TORINO	7	4
TRAPANI	1	7
TREVISO	1	2
TRIESTE	3	0
UDINE	1	1
VARESE	5	10
VENEZIA	1	4
VERBANO-CUSIO-OSSOLA	1	5
VERCELLI	0	0
VERONA	1	1
VIBO VALENTIA	2	5
VICENZA	2	6
VITERBO	0	0

Scuole aggregate
a.s. 1998/99

Regione	Scuole materne aggregate a scuole sec. di I grado	Plessi aggregati a scuole sec. di I grado	Scuole sec. di I grado aggregate a circoli didattici
PIEMONTE	47	98	27
LOMBARDIA	32	93	35
LIGURIA	3	5	13
VENETO	19	56	22
FRIULI VENEZIA GIULIA	0	1	6
EMILIA ROMAGNA	41	67	46
TOSCANA	34	60	38
UMBRIA	24	30	15
MARCHE	47	52	30
LAZIO	27	28	10
ABRUZZO	33	38	28
MOLISE	30	40	12
CAMPANIA	47	49	28
PUGLIA	15	17	7
BASILICATA	22	23	22
CALABRIA	36	42	18
SICILIA	95	101	30
SARDEGNA	69	71	33

Area geografica	Scuole materne aggregate a scuole sec. di I grado	Plessi aggregati a scuole sec. di I grado	Scuole sec. di I grado aggregate a circoli didattici
NORD OVEST	82	196	75
NORD EST	60	124	74
CENTRO	132	170	93
SUD	183	209	115
ISOLE	164	172	63
Totale nazionale	621	871	420

Scuole aggregate
a.s. 1998/99

Provincia	Scuole materne aggregate a scuole sec. di I grado	Plessi aggregati a scuole sec. di I grado	Scuole sec. di I grado aggregate a circoli didattici
AGRIGENTO	13	13	2
ALESSANDRIA	12	23	11
ANCONA	11	8	10
AREZZO	8	11	5
ASCOLI PICENO	7	9	11
ASTI	5	12	2
AVELLINO	5	5	6
BARI	0	0	0
BELLUNO	8	15	8
BENEVENTO	10	10	9
BERGAMO	3	5	5
BIELLA	0	0	0
BOLOGNA	5	10	11
BRESCIA	1	3	6
BRINDISI	1	1	0
CAGLIARI	8	9	1
CALTANISSETTA	6	5	3
CAMPOBASSO	17	24	5
CASERTA	4	9	5
CATANIA	9	10	3
CATANZARO	8	11	10
CHIETI	13	15	7
COMO	7	23	2
COSENZA	11	11	1
CREMONA	0	0	0
CROTONE	1	1	2
CUNEO	10	16	2
ENNA	12	10	1
FERRARA	0	0	0
FIRENZE	3	4	2
FOGGIA	8	10	5
FORLI'	4	3	2
FROSINONE	10	9	3
GENOVA	3	5	7
GORIZIA	0	0	0
GROSSETO	2	3	2
IMPERIA	0	0	1
ISERNIA	13	16	7
L'AQUILA	11	14	13
LA SPEZIA	0	0	3

Scuole aggregate
a.s. 1998/99

Provincia	Scuole materne aggregate a scuole sec. di I grado	Plessi aggregati a scuole sec. di I grado	Scuole sec. di I grado aggregate a circoli didattici
LATINA	0	0	1
LECCE	0	0	1
LECCO	3	9	2
LIVORNO	5	6	4
LODI	0	0	0
LUCCA	7	8	4
MACERATA	10	14	3
MANTOVA	0	0	0
MASSA	0	3	0
MATERA	7	7	1
MESSINA	15	18	9
MILANO	7	15	9
MODENA	4	5	5
NAPOLI	2	3	1
NOVARA	2	3	2
NUORO	44	47	29
ORISTANO	2	1	3
PADOVA	0	2	6
PALERMO	20	24	10
PARMA	8	17	5
PAVIA	3	4	0
PERUGIA	14	15	10
PESARO	19	21	6
PESCARA	5	5	4
PIACENZA	0	0	9
PISA	7	23	14
PISTOIA	0	0	1
PORDENONE	0	0	1
POTENZA	15	16	21
PRATO	0	0	2
RAGUSA	4	3	0
RAVENNA	1	7	6
REGGIO CALABRIA	0	2	3
REGGIO EMILIA	16	24	6
RIETI	15	16	5
RIMINI	3	1	2
ROMA	2	3	1
ROVIGO	0	0	0
SALERNO	26	22	7
SASSARI	15	14	0

Scuole aggregate
a.s. 1998/99

Provincia	Scuole materne aggregate a scuole sec. di I grado	Plessi aggregati a scuole sec. di I grado	Scuole sec. di I grado aggregate a circoli didattici
SAVONA	0	0	2
SIENA	2	2	4
SIRACUSA	0	0	1
SONDRIO	0	3	4
TARANTO	6	6	1
TERAMO	4	4	4
TERNI	10	15	5
TORINO	6	21	8
TRAPANI	16	18	1
TREVISO	0	5	2
TRIESTE	0	0	3
UDINE	0	1	2
VARESE	8	31	7
VENEZIA	3	9	1
VERBANO-CUSIO-OSSOLA	12	23	2
VERCELLI	0	0	0
VERONA	1	3	2
VIBO VALENTIA	16	17	2
VICENZA	7	22	3
VITERBO	0	0	0

Istruzione secondaria di II grado ed artistica
a.s. 1998/99

Regione	Totale scuole	Sedi centrali	Sezioni staccate e/o Scuole coordinate
PIEMONTE	302	220	82
LOMBARDIA	532	392	140
LIGURIA	110	83	27
VENETO	337	247	90
FRIULI VENEZIA GIULIA	114	79	35
EMILIA ROMAGNA	293	205	88
TOSCANA	302	219	83
UMBRIA	95	63	32
MARCHE	149	103	46
LAZIO	425	333	92
ABRUZZO	130	96	34
MOLISE	47	32	15
CAMPANIA	485	353	132
PUGLIA	406	281	125
BASILICATA	103	62	41
CALABRIA	286	186	100
SICILIA	486	335	151
SARDEGNA	204	132	72

Area geografica	Totale scuole	Sedi centrali	Sezioni staccate e/o Scuole coordinate
NORD OVEST	944	695	249
NORD EST	744	531	213
CENTRO	971	718	253
SUD	1.457	1.010	447
ISOLE	690	467	223
Totale nazionale	4.806	3.421	1.385

Istruzione secondaria di II grado ed artistica
a.s. 1998/99

Provincia	Totale scuole	Sedi centrali	Sezioni staccate e/o Scuole coordinate
AGRIGENTO	52	34	18
ALESSANDRIA	35	25	10
ANCONA	42	31	11
AREZZO	39	26	13
ASCOLI PICENO	33	26	7
ASTI	15	9	6
AVELLINO	57	35	22
BARI	140	105	35
BELLUNO	30	18	12
BENEVENTO	44	23	21
BERGAMO	58	37	21
BIELLA	11	8	3
BOLOGNA	60	38	22
BRESCIA	76	45	31
BRINDISI	40	28	12
CAGLIARI	75	48	27
CALTANISSETTA	29	21	8
CAMPOBASSO	35	23	12
CASERTA	68	55	13
CATANIA	89	61	28
CATANZARO	43	31	12
CHIETI	41	29	12
COMO	22	18	4
COSENZA	118	73	45
CREMONA	26	18	8
CROTONE	25	14	11
CUNEO	57	37	20
ENNA	31	22	9
FERRARA	30	18	12
FIRENZE	56	44	12
FOGGIA	85	55	30
FORLI'	30	23	7
FROSINONE	62	45	17
GENOVA	49	40	9
GORIZIA	22	15	7
GROSSETO	30	18	12
IMPERIA	20	13	7
ISERNIA	12	9	3
L'AQUILA	36	27	9
LA SPEZIA	16	13	3

Istruzione secondaria di II grado ed artistica
a.s. 1998/99

Provincia	Totale scuole	Sedi centrali	Sezioni staccate e/o Scuole coordinate
LATINA	48	34	14
LECCE	84	54	30
LECCO	18	12	6
LIVORNO	26	19	7
LODI	14	12	2
LUCCA	33	25	8
MACERATA	38	21	17
MANTOVA	34	20	14
MASSA	31	20	11
MATERA	35	21	14
MESSINA	62	44	18
MILANO	187	157	30
MODENA	45	30	15
NAPOLI	199	163	36
NOVARA	23	19	4
NUORO	51	31	20
ORISTANO	16	10	6
PADOVA	62	45	17
PALERMO	84	63	21
PARMA	28	22	6
PAVIA	28	21	7
PERUGIA	73	47	26
PESARO	36	25	11
PESCARA	26	21	5
PIACENZA	21	13	8
PISA	27	23	4
PISTOIA	21	16	5
PORDENONE	23	16	7
POTENZA	68	41	27
PRATO	13	12	1
RAGUSA	34	25	9
RAVENNA	25	22	3
REGGIO CALABRIA	76	52	24
REGGIO EMILIA	35	22	13
RIETI	25	14	11
RIMINI	19	17	2
ROMA	261	225	36
ROVIGO	24	16	8
SALERNO	117	77	40
SASSARI	62	43	19

Istruzione secondaria di II grado ed artistica
a.s. 1998/99

Provincia	Totale scuole	Sedi centrali	Sezioni staccate e/o Scuole coordinate
SAVONA	25	17	8
SIENA	26	16	10
SIRACUSA	50	32	18
SONDRIO	23	15	8
TARANTO	57	39	18
TERAMO	27	19	8
TERNI	22	16	6
TORINO	128	96	32
TRAPANI	55	33	22
TREVISO	58	39	19
TRIESTE	19	18	1
UDINE	50	30	20
VARESE	46	37	9
VENEZIA	59	52	7
VERBANO-CUSIO-OSSOLA	15	11	4
VERCELLI	18	15	3
VERONA	49	33	16
VIBO VALENTIA	24	16	8
VICENZA	55	44	11
VITERBO	29	15	14

Istruzione secondaria di II grado ed artistica
Licei classici, licei scientifici, istituti e scuole magistrali
a.s. 1998/99

Regione	Licei classici			Licei scientifici			Istituti e scuole magistrali			Totale		
	Totale scuole	Sedi centrali	Sezioni staccate	Totale scuole	Sedi centrali	Sezioni staccate	Totale scuole	Sedi centrali	Sezioni staccate	Totale scuole	Sedi centrali	Sezioni staccate
PIEMONTE	23	19	4	49	42	7	13	10	3	85	71	14
LOMBARDIA	31	26	5	93	69	24	21	19	2	145	114	31
LIGURIA	9	9	0	16	14	2	6	5	1	31	28	3
VENETO	27	21	6	44	33	11	14	11	3	85	65	20
FRIULI VENEZIA GIULIA	8	7	1	18	13	5	8	6	2	34	26	8
EMILIA ROMAGNA	19	17	2	42	29	13	11	8	3	72	54	18
TOSCANA	26	21	5	52	37	15	19	14	5	97	72	25
UMBRIA	10	8	2	13	13	0	4	2	2	27	23	4
MARCHE	16	12	4	20	17	3	5	3	2	41	32	9
LAZIO	51	44	7	76	62	14	21	19	2	148	125	23
ABRUZZO	12	9	3	18	15	3	10	8	2	40	32	8
MOLISE	6	5	1	6	5	1	6	4	2	18	14	4
CAMPANIA	56	43	13	79	61	18	36	32	4	171	136	35
PUGLIA	48	36	12	60	48	12	18	15	3	126	99	27
BASILICATA	10	5	5	17	12	5	7	7	0	34	24	10
CALABRIA	28	21	7	50	36	14	13	11	2	91	68	23
SICILIA	60	52	8	73	50	23	35	31	4	168	133	35
SARDEGNA	18	14	4	37	25	12	9	8	1	64	47	17

Area geografica	Licei classici			Licei scientifici			Istituti e scuole magistrali			Totale		
	Totale scuole	Sedi centrali	Sezioni staccate	Totale scuole	Sedi centrali	Sezioni staccate	Totale scuole	Sedi centrali	Sezioni staccate	Totale scuole	Sedi centrali	Sezioni staccate
NORD OVEST	63	54	9	158	125	33	40	34	6	261	213	48
NORD EST	54	45	9	104	75	29	33	25	8	191	145	46
CENTRO	103	85	18	161	129	32	49	38	11	313	252	61
SUD	160	119	41	230	177	53	90	77	13	480	373	107
ISOLE	78	66	12	110	75	35	44	39	5	232	180	52
Totale nazionale	458	369	89	763	581	182	256	213	43	1.477	1.163	314

Istruzione secondaria di II grado ed artistica
Licei classici, licei scientifici, istituti e scuole magistrali
a.s. 1998/99

Provincia	Licei classici			Licei scientifici			Istituti e scuole magistrali			Totale		
	Totale scuole	Sedi centrali	Sezioni staccate	Totale scuole	Sedi centrali	Sezioni staccate	Totale scuole	Sedi centrali	Sezioni staccate	Totale scuole	Sedi centrali	Sezioni staccate
AGRIGENTO	5	5	0	9	5	4	5	4	1	19	14	5
ALESSANDRIA	2	2	0	7	6	1	1	1	0	10	9	1
ANCONA	4	4	0	8	6	2	0	0	0	12	10	2
AREZZO	2	2	0	6	5	1	2	2	0	10	9	1
ASCOLI PICENO	4	3	1	4	4	0	1	1	0	9	8	1
ASTI	1	1	0	2	1	1	1	1	0	4	3	1
AVELLINO	7	5	2	10	5	5	4	3	1	21	13	8
BARI	15	12	3	25	22	3	5	5	0	45	39	6
BELLUNO	1	1	0	6	3	3	1	1	0	8	5	3
BENEVENTO	8	4	4	6	4	2	3	1	2	17	9	8
BERGAMO	4	3	1	8	4	4	4	2	2	16	9	7
BIELLA	1	1	0	2	1	1	0	0	0	3	2	1
BOLOGNA	2	2	0	10	7	3	3	2	1	15	11	4
BRESCIA	2	2	0	14	8	6	1	1	0	17	11	6
BRINDISI	4	3	1	8	6	2	2	1	1	14	10	4
CAGLIARI	4	3	1	11	10	1	5	5	0	20	18	2
CALTANISSETTA	3	2	1	5	4	1	2	1	1	10	7	3
CAMPOBASSO	3	3	0	4	3	1	5	3	2	12	9	3
CASERTA	6	5	1	12	9	3	6	6	0	24	20	4
CATANIA	12	9	3	9	9	0	5	4	1	26	22	4
CATANZARO	2	2	0	7	6	1	3	2	1	12	10	2
CHIETI	5	3	2	5	4	1	3	3	0	13	10	3
COMO	1	1	0	5	4	1	2	2	0	8	7	1
COSENZA	14	8	6	22	17	5	2	2	0	38	27	11
CREMONA	3	3	0	2	2	0	1	1	0	6	6	0
CROTONE	2	2	0	5	3	2	1	1	0	8	6	2
CUNEO	5	4	1	5	5	0	5	4	1	15	13	2
ENNA	5	4	1	5	3	2	4	4	0	14	11	3
FERRARA	2	2	0	4	2	2	1	1	0	7	5	2
FIRENZE	6	5	1	13	8	5	2	1	1	21	14	7
FOGGIA	14	10	4	11	8	3	6	5	1	31	23	8
FORLI'	2	2	0	5	3	2	1	0	1	8	5	3
FROSINONE	7	6	1	6	5	1	5	5	0	18	16	2
GENOVA	4	4	0	8	7	1	2	2	0	14	13	1
GORIZIA	2	2	0	2	1	1	2	2	0	6	5	1
GROSSETO	3	2	1	6	3	3	1	1	0	10	6	4
IMPERIA	1	1	0	3	3	0	2	1	1	6	5	1
ISERNIA	3	2	1	2	2	0	1	1	0	6	5	1
L'AQUILA	3	3	0	5	4	1	3	2	1	11	9	2
LA SPEZIA	2	2	0	2	1	1	1	1	0	5	4	1

Istruzione secondaria di II grado ed artistica
Licei classici, licei scientifici, istituti e scuole magistrali
a.s. 1998/99

Provincia	Licei classici			Licei scientifici			Istituti e scuole magistrali			Totale		
	Totale scuole	Sedi centrali	Sezioni staccate	Totale scuole	Sedi centrali	Sezioni staccate	Totale scuole	Sedi centrali	Sezioni staccate	Totale scuole	Sedi centrali	Sezioni staccate
LATINA	5	3	2	7	6	1	2	2	0	14	11	3
LECCE	7	6	1	9	7	2	3	3	0	19	16	3
LECCO	1	1	0	3	2	1	1	1	0	5	4	1
LIVORNO	3	3	0	4	3	1	1	1	0	8	7	1
LODI	0	0	0	2	2	0	1	1	0	3	3	0
LUCCA	2	1	1	5	4	1	3	2	1	10	7	3
MACERATA	5	2	3	3	3	0	2	1	1	10	6	4
MANTOVA	1	1	0	5	3	2	2	2	0	8	6	2
MASSA	2	1	1	5	3	2	2	1	1	9	5	4
MATERA	3	2	1	6	4	2	3	3	0	12	9	3
MESSINA	9	8	1	11	6	5	3	3	0	23	17	6
MILANO	10	9	1	37	30	7	6	6	0	53	45	8
MODENA	4	2	2	6	5	1	1	1	0	11	8	3
NAPOLI	22	18	4	30	26	4	15	14	1	67	58	9
NOVARA	1	1	0	5	4	1	1	1	0	7	6	1
NUORO	5	3	2	13	8	5	2	1	1	20	12	8
ORISTANO	1	1	0	3	1	2	1	1	0	5	3	2
PADOVA	4	3	1	10	7	3	2	1	1	16	11	5
PALERMO	9	9	0	16	11	5	5	4	1	30	24	6
PARMA	3	3	0	4	4	0	1	1	0	8	8	0
PAVIA	3	2	1	4	4	0	1	1	0	8	7	1
PERUGIA	8	7	1	9	9	0	2	1	1	19	17	2
PESARO	3	3	0	5	4	1	2	1	1	10	8	2
PESCARA	1	1	0	4	3	1	3	2	1	8	6	2
PIACENZA	1	1	0	3	2	1	1	1	0	5	4	1
PISA	3	2	1	5	4	1	2	2	0	10	8	2
PISTOIA	1	1	0	2	2	0	1	1	0	4	4	0
PORDENONE	1	1	0	4	3	1	2	1	1	7	5	2
POTENZA	7	3	4	11	8	3	4	4	0	22	15	7
PRATO	2	2	0	3	3	0	1	1	0	6	6	0
RAGUSA	4	4	0	4	4	0	3	3	0	11	11	0
RAVENNA	2	2	0	2	2	0	0	0	0	4	4	0
REGGIO CALABRIA	7	6	1	12	9	3	5	5	0	24	20	4
REGGIO EMILIA	2	2	0	5	1	4	2	1	1	9	4	5
RIETI	1	1	0	4	2	2	2	1	1	7	4	3
RIMINI	1	1	0	3	3	0	1	1	0	5	5	0
ROMA	36	33	3	50	45	5	11	10	1	97	88	9
ROVIGO	1	1	0	2	2	0	1	1	0	4	4	0
SALERNO	13	11	2	21	17	4	8	8	0	42	36	6
SASSARI	8	7	1	10	6	4	1	1	0	19	14	5

Istruzione secondaria di II grado ed artistica
Licei classici, licei scientifici, istituti e scuole magistrali
a.s. 1998/99

Provincia	Licei classici			Licei scientifici			Istituti e scuole magistrali			Totale		
	Totale scuole	Sedi centrali	Sezioni staccate	Totale scuole	Sedi centrali	Sezioni staccate	Totale scuole	Sedi centrali	Sezioni staccate	Totale scuole	Sedi centrali	Sezioni staccate
SAVONA	2	2	0	3	3	0	1	1	0	6	6	0
SIENA	2	2	0	3	2	1	4	2	2	9	6	3
SIRACUSA	6	5	1	9	6	3	2	2	0	17	13	4
SONDRIO	1	1	0	5	3	2	1	1	0	7	5	2
TARANTO	8	5	3	7	5	2	2	1	1	17	11	6
TERAMO	3	2	1	4	4	0	1	1	0	8	7	1
TERNI	2	1	1	4	4	0	2	1	1	8	6	2
TORINO	11	8	3	23	20	3	4	3	1	38	31	7
TRAPANI	7	6	1	5	2	3	6	6	0	18	14	4
TREVISO	7	4	3	5	4	1	3	3	0	15	11	4
TRIESTE	2	2	0	3	3	0	2	2	0	7	7	0
UDINE	3	2	1	9	6	3	2	1	1	14	9	5
VARESE	5	3	2	8	7	1	1	1	0	14	11	3
VENEZIA	6	5	1	7	7	0	4	2	2	17	14	3
VERBANO-CUSIO-OSSOLA	0	0	0	3	3	0	0	0	0	3	3	0
VERCELLI	2	2	0	2	2	0	1	0	1	5	4	1
VERONA	3	2	1	7	5	2	2	2	0	12	9	3
VIBO VALENTIA	3	3	0	4	1	3	2	1	1	9	5	4
VICENZA	5	5	0	7	5	2	1	1	0	13	11	2
VITERBO	2	1	1	9	4	5	1	1	0	12	6	6

Istruzione secondaria di II grado ed artistica
Istituti professionali
a.s. 1998/99

Regione	Totale scuole	Sedi centrali	Scuole coordinate
PIEMONTE	85	48	37
LOMBARDIA	148	87	61
LIGURIA	31	20	11
VENETO	102	62	40
FRIULI VENEZIA GIULIA	33	17	16
EMILIA ROMAGNA	103	49	54
TOSCANA	79	47	32
UMBRIA	29	11	18
MARCHE	45	21	24
LAZIO	90	62	28
ABRUZZO	29	13	16
MOLISE	9	4	5
CAMPANIA	135	75	60
PUGLIA	118	57	61
BASILICATA	29	11	18
CALABRIA	82	37	45
SICILIA	127	57	70
SARDEGNA	51	21	30

Area geografica	Totale scuole	Sedi centrali	Scuole coordinate
NORD OVEST	264	155	109
NORD EST	238	128	110
CENTRO	243	141	102
SUD	402	197	205
ISOLE	178	78	100
Totale nazionale	1.325	699	626

Istruzione secondaria di II grado ed artistica
Istituti professionali
a.s. 1998/99

Provincia	Totale scuole	Sedi centrali	Scuole coordinate
AGRIGENTO	19	8	11
ALESSANDRIA	9	5	4
ANCONA	11	6	5
AREZZO	12	5	7
ASCOLI PICENO	9	6	3
ASTI	4	2	2
AVELLINO	13	7	6
BARI	41	22	19
BELLUNO	11	5	6
BENEVENTO	13	5	8
BERGAMO	16	8	8
BIELLA	3	3	0
BOLOGNA	21	7	14
BRESCIA	29	12	17
BRINDISI	10	4	6
CAGLIARI	19	5	14
CALTANISSETTA	8	3	5
CAMPOBASSO	8	4	4
CASERTA	14	11	3
CATANIA	22	9	13
CATANZARO	13	5	8
CHIETI	9	3	6
COMO	3	3	0
COSENZA	38	17	21
CREMONA	9	5	4
CROTONE	9	3	6
CUNEO	19	10	9
ENNA	9	4	5
FERRARA	13	5	8
FIRENZE	12	10	2
FOGGIA	15	6	9
FORLI'	8	6	2
FROSINONE	15	8	7
GENOVA	14	10	4
GORIZIA	6	4	2
GROSSETO	9	3	6
IMPERIA	6	3	3
ISERNIA	1	0	1
L'AQUILA	8	4	4
LA SPEZIA	3	3	0

Istruzione secondaria di II grado ed artistica
Istituti professionali
a.s. 1998/99

Provincia	Totale scuole	Sedi centrali	Scuole coordinate
LATINA	10	6	4
LECCE	33	13	20
LECCO	3	1	2
LIVORNO	9	4	5
LODI	3	2	1
LUCCA	8	6	2
MACERATA	15	5	10
MANTOVA	11	5	6
MASSA	11	7	4
MATERA	11	3	8
MESSINA	15	6	9
MILANO	49	34	15
MODENA	18	8	10
NAPOLI	58	41	17
NOVARA	3	3	0
NUORO	12	6	6
ORISTANO	3	2	1
PADOVA	14	8	6
PALERMO	18	12	6
PARMA	7	3	4
PAVIA	10	5	5
PERUGIA	26	8	18
PESARO	10	4	6
PESCARA	5	4	1
PIACENZA	7	2	5
PISA	3	3	0
PISTOIA	7	5	2
PORDENONE	8	4	4
POTENZA	18	8	10
PRATO	2	2	0
RAGUSA	9	4	5
RAVENNA	10	8	2
REGGIO CALABRIA	17	8	9
REGGIO EMILIA	13	5	8
RIETI	9	4	5
RIMINI	6	5	1
ROMA	50	42	8
ROVIGO	7	4	3
SALERNO	37	11	26
SASSARI	17	8	9

Istruzione secondaria di II grado ed artistica
Istituti professionali
a.s. 1998/99

Provincia	Totale scuole	Sedi centrali	Scuole coordinate
SAVONA	8	4	4
SIENA	6	2	4
SIRACUSA	12	6	6
SONDRIO	8	5	3
TARANTO	19	12	7
TERAMO	7	2	5
TERNI	3	3	0
TORINO	38	18	20
TRAPANI	15	5	10
TREVISO	22	11	11
TRIESTE	3	2	1
UDINE	16	7	9
VARESE	7	7	0
VENEZIA	17	15	2
VERBANO-CUSIO-OSSOLA	5	3	2
VERCELLI	4	4	0
VERONA	15	7	8
VIBO VALENTIA	5	4	1
VICENZA	16	12	4
VITERBO	6	2	4

Istruzione secondaria di II grado ed artistica
Istituti tecnici
a.s. 1998/99

Regione	Totale scuole	Sedi centrali	Sezioni staccate
PIEMONTE	114	89	25
LOMBARDIA	211	173	38
LIGURIA	42	29	13
VENETO	125	98	27
FRIULI VENEZIA GIULIA	40	30	10
EMILIA ROMAGNA	100	85	15
TOSCANA	104	82	22
UMBRIA	32	22	10
MARCHE	48	41	7
LAZIO	158	118	40
ABRUZZO	47	38	9
MOLISE	16	12	4
CAMPANIA	150	122	28
PUGLIA	137	105	32
BASILICATA	34	22	12
CALABRIA	93	64	29
SICILIA	166	125	41
SARDEGNA	77	55	22

Area geografica	Totale scuole	Sedi centrali	Sezioni staccate
NORD OVEST	367	291	76
NORD EST	265	213	52
CENTRO	342	263	79
SUD	477	363	114
ISOLE	243	180	63
Totale nazionale	1.694	1.310	384

Istruzione secondaria di II grado ed artistica
Istituti tecnici
a.s. 1998/99

Provincia	Totale scuole	Sedi centrali	Sezioni staccate
AGRIGENTO	13	11	2
ALESSANDRIA	13	9	4
ANCONA	16	14	2
AREZZO	14	10	4
ASCOLI PICENO	11	10	1
ASTI	6	3	3
AVELLINO	19	13	6
BARI	47	38	9
BELLUNO	9	7	2
BENEVENTO	11	6	5
BERGAMO	23	19	4
BIELLA	5	3	2
BOLOGNA	20	16	4
BRESCIA	25	20	5
BRINDISI	15	13	2
CAGLIARI	32	23	9
CALTANISSETTA	10	10	0
CAMPOBASSO	12	9	3
CASERTA	25	21	4
CATANIA	35	25	10
CATANZARO	15	13	2
CHIETI	16	14	2
COMO	8	7	1
COSENZA	36	24	12
CREMONA	10	6	4
CROTONE	7	5	2
CUNEO	19	12	7
ENNA	8	7	1
FERRARA	9	7	2
FIRENZE	18	15	3
FOGGIA	33	23	10
FORLI'	12	10	2
FROSINONE	23	15	8
GENOVA	18	14	4
GORIZIA	9	5	4
GROSSETO	10	8	2
IMPERIA	7	4	3
ISERNIA	4	3	1
L'AQUILA	12	9	3
LA SPEZIA	7	5	2

Istruzione secondaria di II grado ed artistica
Istituti tecnici
a.s. 1998/99

Provincia	Totale scuole	Sedi centrali	Sezioni staccate
LATINA	21	14	7
LECCE	24	17	7
LECCO	9	6	3
LIVORNO	9	8	1
LODI	7	6	1
LUCCA	12	10	2
MACERATA	11	8	3
MANTOVA	12	7	5
MASSA	8	5	3
MATERA	10	7	3
MESSINA	20	18	2
MILANO	77	71	6
MODENA	15	13	2
NAPOLI	62	56	6
NOVARA	10	9	1
NUORO	17	12	5
ORISTANO	7	4	3
PADOVA	27	21	6
PALERMO	29	20	9
PARMA	11	9	2
PAVIA	10	9	1
PERUGIA	23	17	6
PESARO	10	9	1
PESCARA	9	7	2
PIACENZA	7	5	2
PISA	11	9	2
PISTOIA	8	6	2
PORDENONE	7	6	1
POTENZA	24	15	9
PRATO	4	4	0
RAGUSA	12	9	3
RAVENNA	8	7	1
REGGIO CALABRIA	27	17	10
REGGIO EMILIA	12	12	0
RIETI	8	5	3
RIMINI	6	6	0
ROMA	96	78	18
ROVIGO	10	5	5
SALERNO	33	26	7
SASSARI	21	16	5

Istruzione secondaria di II grado ed artistica
Istituti tecnici
a.s. 1998/99

Provincia	Totale scuole	Sedi centrali	Sezioni staccate
SAVONA	10	6	4
SIENA	10	7	3
SIRACUSA	19	12	7
SONDRIO	7	5	2
TARANTO	18	14	4
TERAMO	10	8	2
TERNI	9	5	4
TORINO	46	41	5
TRAPANI	20	13	7
TREVISO	18	14	4
TRIESTE	7	7	0
UDINE	17	12	5
VARESE	23	17	6
VENEZIA	21	19	2
VERBANO-CUSIO-OSSOLA	6	5	1
VERCELLI	9	7	2
VERONA	19	14	5
VIBO VALENTIA	8	5	3
VICENZA	21	18	3
VITERBO	10	6	4

Istruzione secondaria di II grado ed artistica
Istituti d'arte e licei artistici
 a.s. 1998/99

Regione	Istituti d'arte			Licei artistici			Totale		
	Totale scuole	Sedi centrali	Sezioni staccate	Totale scuole	Sedi centrali	Sezioni staccate	Totale scuole	Sedi centrali	Sezioni staccate
PIEMONTE	6	5	1	7	4	3	13	9	4
LOMBARDIA	7	4	3	15	10	5	22	14	8
LIGURIA	2	2	0	2	2	0	4	4	0
VENETO	10	9	1	7	5	2	17	14	3
FRIULI VENEZIA GIULIA	5	4	1	0	0	0	5	4	1
EMILIA ROMAGNA	8	8	0	4	3	1	12	11	1
TOSCANA	15	11	4	4	4	0	19	15	4
UMBRIA	6	6	0	0	0	0	6	6	0
MARCHE	10	6	4	1	0	1	11	6	5
LAZIO	15	14	1	9	9	0	24	23	1
ABRUZZO	9	8	1	2	2	0	11	10	1
MOLISE	1	1	0	2	0	2	3	1	2
CAMPANIA	15	10	5	9	5	4	24	15	9
PUGLIA	12	10	2	5	4	1	17	14	3
BASILICATA	2	2	0	2	1	1	4	3	1
CALABRIA	11	8	3	4	4	0	15	12	3
SICILIA	14	12	2	6	4	2	20	16	4
SARDEGNA	5	4	1	4	2	2	9	6	3

Area geografica	Istituti d'arte			Licei artistici			Totale		
	Totale scuole	Sedi centrali	Sezioni staccate	Totale scuole	Sedi centrali	Sezioni staccate	Totale scuole	Sedi centrali	Sezioni staccate
NORD OVEST	15	11	4	24	16	8	39	27	12
NORD EST	23	21	2	11	8	3	34	29	5
CENTRO	46	37	9	14	13	1	60	50	10
SUD	50	39	11	24	16	8	74	55	19
ISOLE	19	16	3	10	6	4	29	22	7
Totale nazionale	153	124	29	83	59	24	236	183	53

Istruzione secondaria di II grado ed artistica
Istituti d'arte e licei artistici
 a.s. 1998/99

Provincia	Istituti d'arte			Licei artistici			Totale		
	Totale scuole	Sedi centrali	Sezioni staccate	Totale scuole	Sedi centrali	Sezioni staccate	Totale scuole	Sedi centrali	Sezioni staccate
AGRIGENTO	1	1	0	0	0	0	1	1	0
ALESSANDRIA	2	1	1	0	0	0	2	1	1
ANCONA	3	1	2	0	0	0	3	1	2
AREZZO	3	2	1	0	0	0	3	2	1
ASCOLI PICENO	2	2	0	1	0	1	3	2	1
ASTI	1	1	0	0	0	0	1	1	0
AVELLINO	3	1	2	0	0	0	3	1	2
BARI	3	3	0	1	1	0	4	4	0
BELLUNO	2	1	1	0	0	0	2	1	1
BENEVENTO	1	1	0	1	1	0	2	2	0
BERGAMO	0	0	0	3	1	2	3	1	2
BIELLA	0	0	0	0	0	0	0	0	0
BOLOGNA	1	1	0	1	1	0	2	2	0
BRESCIA	1	0	1	2	1	1	3	1	2
BRINDISI	0	0	0	1	1	0	1	1	0
CAGLIARI	0	0	0	3	1	2	3	1	2
CALTANISSETTA	1	1	0	0	0	0	1	1	0
CAMPOBASSO	0	0	0	2	0	2	2	0	2
CASERTA	3	2	1	2	1	1	5	3	2
CATANIA	3	3	0	2	1	1	5	4	1
CATANZARO	1	1	0	1	1	0	2	2	0
CHIETI	3	2	1	0	0	0	3	2	1
COMO	2	1	1	0	0	0	2	1	1
COSENZA	4	3	1	1	1	0	5	4	1
CREMONA	0	0	0	1	1	0	1	1	0
CROTONE	1	0	1	0	0	0	1	0	1
CUNEO	1	1	0	2	1	1	3	2	1
ENNA	0	0	0	0	0	0	0	0	0
FERRARA	0	0	0	0	0	0	0	0	0
FIRENZE	2	2	0	1	1	0	3	3	0
FOGGIA	3	1	2	0	0	0	3	1	2
FORLI'	1	1	0	0	0	0	1	1	0
FROSINONE	2	2	0	2	2	0	4	4	0
GENOVA	1	1	0	1	1	0	2	2	0
GORIZIA	1	1	0	0	0	0	1	1	0
GROSSETO	0	0	0	1	1	0	1	1	0
IMPERIA	1	1	0	0	0	0	1	1	0
ISERNIA	1	1	0	0	0	0	1	1	0
L'AQUILA	3	3	0	0	0	0	3	3	0
LA SPEZIA	0	0	0	0	0	0	0	0	0

Istruzione secondaria di II grado ed artistica
Istituti d'arte e licei artistici
 a.s. 1998/99

Provincia	Istituti d'arte			Licei artistici			Totale		
	Totale scuole	Sedi centrali	Sezioni staccate	Totale scuole	Sedi centrali	Sezioni staccate	Totale scuole	Sedi centrali	Sezioni staccate
LATINA	1	1	0	1	1	0	2	2	0
LECCE	5	5	0	1	1	0	6	6	0
LECCO	0	0	0	1	1	0	1	1	0
LIVORNO	0	0	0	0	0	0	0	0	0
LODI	0	0	0	1	1	0	1	1	0
LUCCA	2	1	1	1	1	0	3	2	1
MACERATA	1	1	0	0	0	0	1	1	0
MANTOVA	2	1	1	0	0	0	2	1	1
MASSA	1	1	0	1	1	0	2	2	0
MATERA	0	0	0	1	1	0	1	1	0
MESSINA	3	2	1	0	0	0	3	2	1
MILANO	2	2	0	4	3	1	6	5	1
MODENA	1	1	0	0	0	0	1	1	0
NAPOLI	7	5	2	3	1	2	10	6	4
NOVARA	0	0	0	2	1	1	2	1	1
NUORO	2	1	1	0	0	0	2	1	1
ORISTANO	1	1	0	0	0	0	1	1	0
PADOVA	3	3	0	1	1	0	4	4	0
PALERMO	3	3	0	2	2	0	5	5	0
PARMA	1	1	0	0	0	0	1	1	0
PAVIA	0	0	0	0	0	0	0	0	0
PERUGIA	4	4	0	0	0	0	4	4	0
PESARO	4	2	2	0	0	0	4	2	2
PESCARA	2	2	0	1	1	0	3	3	0
PIACENZA	0	0	0	1	1	0	1	1	0
PISA	3	3	0	0	0	0	3	3	0
PISTOIA	2	1	1	0	0	0	2	1	1
PORDENONE	1	1	0	0	0	0	1	1	0
POTENZA	2	2	0	1	0	1	3	2	1
PRATO	1	0	1	0	0	0	1	0	1
RAGUSA	1	1	0	1	0	1	2	1	1
RAVENNA	2	2	0	1	1	0	3	3	0
REGGIO CALABRIA	4	3	1	2	2	0	6	5	1
REGGIO EMILIA	1	1	0	0	0	0	1	1	0
RIETI	1	1	0	0	0	0	1	1	0
RIMINI	1	1	0	1	0	1	2	1	1
ROMA	10	9	1	6	6	0	16	15	1
ROVIGO	1	1	0	0	0	0	1	1	0
SALERNO	1	1	0	3	2	1	4	3	1
SASSARI	2	2	0	1	1	0	3	3	0

Istruzione secondaria di II grado ed artistica
Istituti d'arte e licei artistici
a.s. 1998/99

Provincia	Istituti d'arte			Licei artistici			Totale		
	Totale scuole	Sedi centrali	Sezioni staccate	Totale scuole	Sedi centrali	Sezioni staccate	Totale scuole	Sedi centrali	Sezioni staccate
SAVONA	0	0	0	1	1	0	1	1	0
SIENA	1	1	0	0	0	0	1	1	0
SIRACUSA	2	1	1	0	0	0	2	1	1
SONDRIO	0	0	0	1	0	1	1	0	1
TARANTO	1	1	0	2	1	1	3	2	1
TERAMO	1	1	0	1	1	0	2	2	0
TERNI	2	2	0	0	0	0	2	2	0
TORINO	2	2	0	2	2	0	4	4	0
TRAPANI	0	0	0	1	1	0	1	1	0
TREVISO	1	1	0	1	1	0	2	2	0
TRIESTE	1	1	0	0	0	0	1	1	0
UDINE	2	1	1	0	0	0	2	1	1
VARESE	0	0	0	2	2	0	2	2	0
VENEZIA	1	1	0	1	0	1	2	1	1
VERBANO-CUSIO-OSSOLA	0	0	0	1	1	0	1	1	0
VERCELLI	0	0	0	0	0	0	0	0	0
VERONA	1	1	0	1	1	0	2	2	0
VIBO VALENTIA	1	1	0	0	0	0	1	1	0
VICENZA	1	1	0	3	1	2	4	2	2
VITERBO	1	1	0	0	0	0	1	1	0

Istruzione secondaria di II grado ed artistica
Accademie e conservatori
a.s. 1998/99

Regione	Accademie			Conservatori		
	Totale scuole	Sedi centrali	Sezioni staccate	Totale scuole	Sedi centrali	Sezioni staccate
PIEMONTE	1	1	0	4	2	2
LOMBARDIA	1	1	0	5	3	2
LIGURIA	0	0	0	2	2	0
VENETO	1	1	0	7	7	0
FRIULI VENEZIA GIULIA	0	0	0	2	2	0
EMILIA ROMAGNA	1	1	0	5	5	0
TOSCANA	2	2	0	1	1	0
UMBRIA	0	0	0	1	1	0
MARCHE	2	2	0	2	1	1
LAZIO	2	2	0	3	3	0
ABRUZZO	1	1	0	2	2	0
MOLISE	0	0	0	1	1	0
CAMPANIA	1	1	0	4	4	0
PUGLIA	3	3	0	5	3	2
BASILICATA	0	0	0	2	2	0
CALABRIA	2	2	0	3	3	0
SICILIA	2	2	0	3	2	1
SARDEGNA	1	1	0	2	2	0

Area geografica	Accademie			Conservatori		
	Totale scuole	Sedi centrali	Sezioni staccate	Totale scuole	Sedi centrali	Sezioni staccate
NORD OVEST	2	2	0	11	7	4
NORD EST	2	2	0	14	14	0
CENTRO	6	6	0	7	6	1
SUD	7	7	0	17	15	2
ISOLE	3	3	0	5	4	1
Totale nazionale	20	20	0	54	46	8

**Istruzione secondaria di II grado ed artistica
 Accademie e conservatori
 a.s. 1998/99**

Provincia	Accademie			Conservatori		
	Totale scuole	Sedi centrali	Sezioni staccate	Totale scuole	Sedi centrali	Sezioni staccate
AGRIGENTO	0	0	0	0	0	0
ALESSANDRIA	0	0	0	1	1	0
ANCONA	0	0	0	0	0	0
AREZZO	0	0	0	0	0	0
ASCOLI PICENO	0	0	0	1	0	1
ASTI	0	0	0	0	0	0
AVELLINO	0	0	0	1	1	0
BARI	1	1	0	2	1	1
BELLUNO	0	0	0	0	0	0
BENEVENTO	0	0	0	1	1	0
BERGAMO	0	0	0	0	0	0
BIELLA	0	0	0	0	0	0
BOLOGNA	1	1	0	1	1	0
BRESCIA	0	0	0	2	1	1
BRINDISI	0	0	0	0	0	0
CAGLIARI	0	0	0	1	1	0
CALTANISSETTA	0	0	0	0	0	0
CAMPOBASSO	0	0	0	1	1	0
CASERTA	0	0	0	0	0	0
CATANIA	1	1	0	0	0	0
CATANZARO	1	1	0	0	0	0
CHIETI	0	0	0	0	0	0
COMO	0	0	0	1	0	1
COSENZA	0	0	0	1	1	0
CREMONA	0	0	0	0	0	0
CROTONE	0	0	0	0	0	0
CUNEO	0	0	0	1	0	1
ENNA	0	0	0	0	0	0
FERRARA	0	0	0	1	1	0
FIRENZE	1	1	0	1	1	0
FOGGIA	1	1	0	2	1	1
FORLI'	0	0	0	1	1	0
FROSINONE	1	1	0	1	1	0
GENOVA	0	0	0	1	1	0
GORIZIA	0	0	0	0	0	0
GROSSETO	0	0	0	0	0	0
IMPERIA	0	0	0	0	0	0
ISERNIA	0	0	0	0	0	0
L'AQUILA	1	1	0	1	1	0
LA SPEZIA	0	0	0	1	1	0

Istruzione secondaria di II grado ed artistica
Accademie e conservatori
a.s. 1998/99

Provincia	Accademie			Conservatori		
	Totale scuole	Sedi centrali	Sezioni staccate	Totale scuole	Sedi centrali	Sezioni staccate
LATINA	0	0	0	1	1	0
LECCE	1	1	0	1	1	0
LECCO	0	0	0	0	0	0
LIVORNO	0	0	0	0	0	0
LODI	0	0	0	0	0	0
LUCCA	0	0	0	0	0	0
MACERATA	1	1	0	0	0	0
MANTOVA	0	0	0	1	1	0
MASSA	1	1	0	0	0	0
MATERA	0	0	0	1	1	0
MESSINA	0	0	0	1	1	0
MILANO	1	1	0	1	1	0
MODENA	0	0	0	0	0	0
NAPOLI	1	1	0	1	1	0
NOVARA	0	0	0	1	0	1
NUORO	0	0	0	0	0	0
ORISTANO	0	0	0	0	0	0
PADOVA	0	0	0	1	1	0
PALERMO	1	1	0	1	1	0
PARMA	0	0	0	1	1	0
PAVIA	0	0	0	0	0	0
PERUGIA	0	0	0	1	1	0
PESARO	1	1	0	1	1	0
PESCARA	0	0	0	1	1	0
PIACENZA	0	0	0	1	1	0
PISA	0	0	0	0	0	0
PISTOIA	0	0	0	0	0	0
PORDENONE	0	0	0	0	0	0
POTENZA	0	0	0	1	1	0
PRATO	0	0	0	0	0	0
RAGUSA	0	0	0	0	0	0
RAVENNA	0	0	0	0	0	0
REGGIO CALABRIA	1	1	0	1	1	0
REGGIO EMILIA	0	0	0	0	0	0
RIETI	0	0	0	0	0	0
RIMINI	0	0	0	0	0	0
ROMA	1	1	0	1	1	0
ROVIGO	0	0	0	2	2	0
SALERNO	0	0	0	1	1	0
SASSARI	1	1	0	1	1	0

Istruzione secondaria di II grado ed artistica
Accademie e conservatori
a.s. 1998/99

Provincia	Accademie			Conservatori		
	Totale scuole	Sedi centrali	Sezioni staccate	Totale scuole	Sedi centrali	Sezioni staccate
SAVONA	0	0	0	0	0	0
SIENA	0	0	0	0	0	0
SIRACUSA	0	0	0	0	0	0
SONDRIO	0	0	0	0	0	0
TARANTO	0	0	0	0	0	0
TERAMO	0	0	0	0	0	0
TERNI	0	0	0	0	0	0
TORINO	1	1	0	1	1	0
TRAPANI	0	0	0	1	0	1
TREVISO	0	0	0	1	1	0
TRIESTE	0	0	0	1	1	0
UDINE	0	0	0	1	1	0
VARESE	0	0	0	0	0	0
VENEZIA	1	1	0	1	1	0
VERBANO-CUSIO-OSSOLA	0	0	0	0	0	0
VERCELLI	0	0	0	0	0	0
VERONA	0	0	0	1	1	0
VIBO VALENTIA	0	0	0	1	1	0
VICENZA	0	0	0	1	1	0
VITERBO	0	0	0	0	0	0

Sezione 2 - Le classi

Sezione 2 - Le classi

La consistenza numerica delle classi è quella comunicata in Organico di Fatto attraverso le relative funzioni automatizzate messe a disposizione dal Sistema Informativo.

I dati vengono forniti per anno di corso; per quanto riguarda la scuola secondaria di II grado nel V anno di corso sono sommate anche le eventuali VI classi.

I dati relativi alle classi non comprendono quelli degli "Istituti di alta cultura".

Scuola materna ed elementare
Numero classi
a.s. 1998/99

Regione	Scuola materna	Scuola elementare classi						Totale
	Sezioni	I	II	III	IV	V	pluriclassi	
PIEMONTE	2.437	1.759	1.766	1.823	1.781	1.824	624	9.577
LOMBARDIA	3.829	3.798	3.802	3.899	3.870	3.933	439	19.741
LIGURIA	762	567	567	562	551	584	206	3.037
VENETO	1.569	2.186	2.176	2.243	2.202	2.248	128	11.183
FRIULI VENEZIA GIULIA	643	505	506	506	503	512	85	2.617
EMILIA ROMAGNA	1.527	1.518	1.536	1.570	1.513	1.510	164	7.811
TOSCANA	2.233	1.385	1.381	1.429	1.407	1.452	189	7.243
UMBRIA	679	396	395	405	406	424	89	2.115
MARCHE	1.265	670	682	717	690	717	89	3.565
LAZIO	3.400	2.361	2.433	2.439	2.398	2.418	146	12.195
ABRUZZO	1.237	663	664	685	678	698	168	3.556
MOLISE	316	190	179	190	184	189	79	1.011
CAMPANIA	6.074	3.372	3.574	3.649	3.650	3.709	269	18.223
PUGLIA	4.235	2.196	2.246	2.294	2.313	2.350	48	11.447
BASILICATA	685	373	367	385	382	389	80	1.976
CALABRIA	2.382	1.284	1.316	1.385	1.424	1.476	533	7.418
SICILIA	4.861	2.900	3.018	3.075	3.077	3.130	319	15.519
SARDEGNA	1.431	861	892	915	922	960	132	4.682

Area geografica	Scuola materna	Scuola elementare classi						Totale
	Sezioni	I	II	III	IV	V	pluriclassi	
NORD OVEST	7.028	6.124	6.135	6.284	6.202	6.341	1.269	32.355
NORD EST	3.739	4.209	4.218	4.319	4.218	4.270	377	21.611
CENTRO	7.577	4.812	4.891	4.990	4.901	5.011	513	25.118
SUD	14.929	8.078	8.346	8.588	8.631	8.811	1.177	43.631
ISOLE	6.292	3.761	3.910	3.990	3.999	4.090	451	20.201
Totale nazionale	39.565	26.984	27.500	28.171	27.951	28.523	3.787	142.916

Scuola materna ed elementare
Numero classi
a.s. 1998/99

Provincia	Scuola	Scuola elementare						Totale
	materna	classi						
	Sezioni	I	II	III	IV	V	pluriclassi	
AGRIGENTO	546	263	266	279	276	283	11	1.378
ALESSANDRIA	265	166	168	173	171	179	79	936
ANCONA	410	192	192	212	201	197	11	1.005
AREZZO	214	143	141	147	149	153	29	762
ASCOLI PICENO	338	182	180	184	182	194	20	942
ASTI	105	84	80	88	83	88	51	474
AVELLINO	495	286	285	289	291	311	23	1.485
BARI	1.596	853	886	887	886	906	21	4.439
BELLUNO	123	107	103	111	104	112	34	571
BENEVENTO	357	190	196	203	193	203	41	1.026
BERGAMO	307	473	477	482	476	477	71	2.456
BIELLA	127	83	87	84	88	87	24	453
BOLOGNA	332	313	306	315	303	305	25	1.567
BRESCIA	423	528	528	535	535	551	60	2.737
BRINDISI	480	221	222	234	233	237	11	1.158
CAGLIARI	525	374	393	402	406	419	26	2.020
CALTANISSETTA	308	165	180	178	179	183	3	888
CAMPOBASSO	217	132	126	134	133	130	37	692
CASERTA	808	540	580	579	582	583	108	2.972
CATANIA	1.043	607	638	645	638	652	69	3.249
CATANZARO	502	232	247	257	262	271	92	1.361
CHIETI	351	199	198	206	208	203	29	1.043
COMO	224	234	248	258	250	254	74	1.318
COSENZA	827	460	477	488	513	525	143	2.606
CREMONA	190	135	133	142	142	143	9	704
CROTONE	243	112	114	122	127	128	20	623
CUNEO	394	278	273	278	272	278	140	1.519
ENNA	233	112	116	121	122	123	5	599
FERRARA	87	131	136	134	134	127	4	666
FIRENZE	610	343	346	350	334	344	6	1.723
FOGGIA	679	384	396	407	416	414	15	2.032
FORLI'	205	143	145	147	148	149	18	750
FROSINONE	573	288	292	303	308	320	29	1.540
GENOVA	347	300	303	297	286	301	69	1.556
GORIZIA	92	48	49	54	50	49	2	252
GROSSETO	139	84	89	91	91	95	41	491
IMPERIA	142	84	85	84	82	85	42	462
ISERNIA	99	58	53	56	51	59	42	319
L'AQUILA	277	156	154	163	148	163	96	880

Scuola materna ed elementare
Numero classi
a.s. 1998/99

Provincia	Scuola	Scuola elementare						Totale
	materna	classi						
	Sezioni	I	II	III	IV	V	pluriclassi	
LA SPEZIA	124	84	81	83	81	92	28	449
LATINA	529	265	275	283	286	295	4	1.408
LECCE	836	428	417	434	444	456	1	2.180
LECCO	124	137	140	141	149	147	57	771
LIVORNO	149	118	113	122	121	126	5	605
LODI	113	89	85	84	89	89	5	441
LUCCA	277	158	151	159	157	175	45	845
MACERATA	263	135	146	156	146	155	21	759
MANTOVA	289	151	149	149	149	159	31	788
MASSA	160	82	90	87	86	87	20	452
MATERA	263	116	116	127	123	131	11	624
MESSINA	624	377	384	412	409	424	174	2.180
MILANO	1.558	1.399	1.389	1.430	1.403	1.432	9	7.062
MODENA	284	249	252	256	240	239	27	1.263
NAPOLI	3.170	1.709	1.840	1.868	1.875	1.885	16	9.193
NOVARA	177	151	142	149	154	151	52	799
NUORO	319	161	164	173	171	184	27	880
ORISTANO	150	87	93	89	90	94	19	472
PADOVA	190	410	407	419	401	399	9	2.045
PALERMO	882	732	776	762	771	778	26	3.845
PARMA	127	145	145	156	146	146	40	778
PAVIA	219	179	183	194	193	192	70	1.011
PERUGIA	528	296	295	301	307	325	67	1.591
PESARO	254	161	164	165	161	171	37	859
PESCARA	282	146	146	144	150	156	15	757
PIACENZA	133	108	112	111	104	104	25	564
PISA	250	162	161	175	168	174	19	859
PISTOIA	160	110	109	106	108	106	15	554
PORDENONE	130	143	142	140	142	145	3	715
POTENZA	422	257	251	258	259	258	69	1.352
PRATO	96	83	80	83	85	83	6	420
RAGUSA	394	164	167	174	168	176	10	859
RAVENNA	130	127	126	133	129	131	5	651
REGGIO CALABRIA	562	358	358	393	391	408	231	2.139
REGGIO EMILIA	122	191	199	198	192	198	19	997
RIETI	169	86	85	85	84	87	39	466
RIMINI	107	111	115	120	117	111	1	575
ROMA	1.883	1.588	1.644	1.622	1.580	1.563	54	8.051
ROVIGO	92	109	109	115	124	126	21	604

Scuola materna ed elementare
Numero classi
a.s. 1998/99

Provincia	Scuola materna	Scuola elementare classi						Totale
	Sezioni	I	II	III	IV	V	pluriclassi	
SALERNO	1.244	647	673	710	709	727	81	3.547
SASSARI	437	239	242	251	255	263	60	1.310
SAVONA	149	99	98	98	102	106	67	570
SIENA	178	102	101	109	108	109	3	532
SIRACUSA	410	216	219	231	230	229	6	1.131
SONDRIO	140	110	106	108	110	111	22	567
TARANTO	644	310	325	332	334	337	0	1.638
TERAMO	327	162	166	172	172	176	28	876
TERNI	151	100	100	104	99	99	22	524
TORINO	1.141	858	876	906	883	902	159	4.584
TRAPANI	421	264	272	273	284	282	15	1.390
TREVISO	215	412	407	424	417	416	3	2.079
TRIESTE	73	87	83	84	83	81	38	456
UDINE	348	227	232	228	228	237	42	1.194
VARESE	242	363	364	376	374	378	31	1.886
VENEZIA	350	331	341	352	341	351	7	1.723
VERBANO-CUSIO-OSSOLA	102	62	67	68	60	62	87	406
VERCELLI	126	77	73	77	70	77	32	406
VERONA	290	388	392	398	394	411	17	2.000
VIBO VALENTIA	248	122	120	125	131	144	47	689
VICENZA	309	429	417	424	421	433	37	2.161
VITERBO	246	134	137	146	140	153	20	730

Scuola secondaria di I grado
Numero classi
a.s. 1998/99

Regione	Classi			Totale
	I	II	III	
PIEMONTE	1.576	1.654	1.707	4.937
LOMBARDIA	3.367	3.433	3.686	10.486
LIGURIA	530	539	565	1.634
VENETO	1.809	1.870	2.011	5.690
FRIULI VENEZIA GIULIA	426	443	469	1.338
EMILIA ROMAGNA	1.338	1.374	1.448	4.160
TOSCANA	1.283	1.309	1.380	3.972
UMBRIA	352	359	386	1.097
MARCHE	625	643	684	1.952
LAZIO	2.360	2.407	2.524	7.291
ABRUZZO	644	671	716	2.031
MOLISE	184	188	199	571
CAMPANIA	3.803	3.892	4.018	11.713
PUGLIA	2.292	2.314	2.400	7.006
BASILICATA	381	385	405	1.171
CALABRIA	1.389	1.418	1.475	4.282
SICILIA	3.242	3.315	3.331	9.888
SARDEGNA	1.018	1.038	1.085	3.141

Area geografica	Classi			Totale
	I	II	III	
NORD OVEST	5.473	5.626	5.958	17.057
NORD EST	3.573	3.687	3.928	11.188
CENTRO	4.620	4.718	4.974	14.312
SUD	8.693	8.868	9.213	26.774
ISOLE	4.260	4.353	4.416	13.029
Totale nazionale	26.619	27.252	28.489	82.360

Scuola secondaria di I grado
Numero classi
a.s. 1998/99

Provincia	Classi			Totale
	I	II	III	
AGRIGENTO	287	288	299	874
ALESSANDRIA	142	151	148	441
ANCONA	171	182	192	545
AREZZO	139	135	150	424
ASCOLI PICENO	173	175	192	540
ASTI	70	77	85	232
AVELLINO	274	280	296	850
BARI	871	886	883	2.640
BELLUNO	90	94	96	280
BENEVENTO	184	180	189	553
BERGAMO	408	408	430	1.246
BIELLA	65	72	78	215
BOLOGNA	288	282	291	861
BRESCIA	455	457	494	1.406
BRINDISI	233	227	246	706
CAGLIARI	458	468	497	1.423
CALTANISSETTA	183	188	185	556
CAMPOBASSO	130	133	141	404
CASERTA	623	616	634	1.873
CATANIA	717	726	734	2.177
CATANZARO	254	258	271	783
CHIETI	190	198	218	606
COMO	207	214	236	657
COSENZA	481	492	523	1.496
CREMONA	119	114	136	369
CROTONE	130	133	133	396
CUNEO	239	249	252	740
ENNA	118	121	131	370
FERRARA	106	113	120	339
FIRENZE	309	317	320	946
FOGGIA	438	437	459	1.334
FORLI'	136	138	145	419
FROSINONE	273	286	297	856
GENOVA	281	289	303	873
GORIZIA	42	46	45	133
GROSSETO	79	84	90	253
IMPERIA	78	78	81	237
ISERNIA	54	55	58	167
L'AQUILA	159	163	176	498
LA SPEZIA	80	78	84	242

Scuola secondaria di I grado
Numero classi
a.s. 1998/99

Provincia	Classi			Totale
	I	II	III	
LATINA	263	272	275	810
LECCE	421	425	453	1.299
LECCO	112	117	123	352
LIVORNO	117	114	129	360
LODI	74	78	85	237
LUCCA	143	140	145	428
MACERATA	132	138	147	417
MANTOVA	133	138	144	415
MASSA	77	80	86	243
MATERA	123	121	133	377
MESSINA	406	406	426	1.238
MILANO	1.274	1.303	1.406	3.983
MODENA	217	218	239	674
NAPOLI	2.064	2.144	2.195	6.403
NOVARA	138	141	143	422
NUORO	178	186	188	552
ORISTANO	106	102	106	314
PADOVA	338	345	373	1.056
PALERMO	843	866	836	2.545
PARMA	129	132	138	399
PAVIA	185	191	193	569
PERUGIA	259	268	284	811
PESARO	149	148	153	450
PESCARA	146	158	157	461
PIACENZA	97	93	99	289
PISA	140	147	161	448
PISTOIA	99	102	112	313
PORDENONE	107	113	124	344
POTENZA	258	264	272	794
PRATO	85	92	89	266
RAGUSA	187	181	184	552
RAVENNA	110	122	122	354
REGGIO CALABRIA	398	395	411	1.204
REGGIO EMILIA	167	179	188	534
RIETI	77	78	83	238
RIMINI	88	97	106	291
ROMA	1.603	1.631	1.714	4.948
ROVIGO	108	115	122	345
SALERNO	658	672	704	2.034
SASSARI	276	282	294	852

Scuola secondaria di I grado
Numero classi
a.s. 1998/99

Provincia	Classi			Totale
	I	II	III	
SAVONA	91	94	97	282
SIENA	95	98	98	291
SIRACUSA	241	261	251	753
SONDRIO	84	91	97	272
TARANTO	329	339	359	1.027
TERAMO	149	152	165	466
TERNI	93	91	102	286
TORINO	790	828	856	2.474
TRAPANI	260	278	285	823
TREVISO	314	330	350	994
TRIESTE	81	80	83	244
UDINE	196	204	217	617
VARESE	316	322	342	980
VENEZIA	301	308	336	945
VERBANO-CUSIO-OSSOLA	61	64	66	191
VERCELLI	71	72	79	222
VERONA	320	330	363	1.013
VIBO VALENTIA	126	140	137	403
VICENZA	338	348	371	1.057
VITERBO	144	140	155	439

Istruzione secondaria di II grado
Numero classi
a.s. 1998/99

Regione	Classi					Totale
	I	II	III	IV	V	
PIEMONTE	1.437	1.403	1.342	1.250	1.208	6.640
LOMBARDIA	2.958	2.877	2.673	2.487	2.455	13.450
LIGURIA	513	501	477	448	432	2.371
VENETO	1.608	1.564	1.520	1.412	1.386	7.490
FRIULI VENEZIA GIULIA	429	411	409	398	398	2.045
EMILIA ROMAGNA	1.279	1.247	1.220	1.126	1.149	6.021
TOSCANA	1.288	1.257	1.214	1.131	1.121	6.011
UMBRIA	359	367	357	349	331	1.763
MARCHE	629	618	604	569	567	2.987
LAZIO	2.329	2.275	2.152	2.030	2.035	10.821
ABRUZZO	596	584	574	542	521	2.817
MOLISE	163	165	163	166	144	801
CAMPANIA	2.946	2.869	2.617	2.431	2.276	13.139
PUGLIA	1.941	1.913	1.838	1.744	1.687	9.123
BASILICATA	341	336	337	319	295	1.628
CALABRIA	1.127	1.098	1.067	1.017	976	5.285
SICILIA	2.434	2.308	2.153	2.020	1.864	10.779
SARDEGNA	961	926	855	792	771	4.305

Area geografica	Classi					Totale
	I	II	III	IV	V	
NORD OVEST	4.908	4.781	4.492	4.185	4.095	22.461
NORD EST	3.316	3.222	3.149	2.936	2.933	15.556
CENTRO	4.605	4.517	4.327	4.079	4.054	21.582
SUD	7.114	6.965	6.596	6.219	5.899	32.793
ISOLE	3.395	3.234	3.008	2.812	2.635	15.084
Totale nazionale	23.338	22.719	21.572	20.231	19.616	107.476

Istruzione secondaria di II grado
Numero classi
a.s. 1998/99

Provincia	Classi					Totale
	I	II	III	IV	V	
AGRIGENTO	228	225	210	204	182	1.049
ALESSANDRIA	125	123	123	113	112	596
ANCONA	185	180	181	171	180	897
AREZZO	139	132	128	119	118	636
ASCOLI PICENO	176	172	159	151	152	810
ASTI	53	55	53	51	43	255
AVELLINO	214	216	210	194	179	1.013
BARI	719	715	686	639	617	3.376
BELLUNO	83	81	78	70	68	380
BENEVENTO	146	145	139	135	124	689
BERGAMO	353	334	293	278	265	1.523
BIELLA	55	50	52	45	44	246
BOLOGNA	236	235	220	199	207	1.097
BRESCIA	374	367	338	303	301	1.683
BRINDISI	181	173	168	159	159	840
CAGLIARI	455	442	394	378	354	2.023
CALTANISSETTA	125	132	116	123	112	608
CAMPOBASSO	121	122	121	119	102	585
CASERTA	473	457	428	384	342	2.084
CATANIA	540	497	454	413	381	2.285
CATANZARO	216	207	209	184	188	1.004
CHIETI	173	174	171	167	164	849
COMO	158	151	131	118	116	674
COSENZA	407	406	395	388	372	1.968
CREMONA	120	116	119	109	104	568
CROTONE	99	96	93	80	81	449
CUNEO	194	197	186	174	169	920
ENNA	87	85	93	86	78	429
FERRARA	126	119	117	109	102	573
FIRENZE	281	274	256	231	250	1.292
FOGGIA	351	350	329	324	305	1.659
FORLI'	133	128	130	125	124	640
FROSINONE	278	277	267	259	249	1.330
GENOVA	266	264	242	228	221	1.221
GORIZIA	49	53	53	56	58	269
GROSSETO	81	86	82	80	75	404
IMPERIA	76	69	66	62	63	336
ISERNIA	42	43	42	47	42	216
L'AQUILA	154	144	150	145	140	733
LA SPEZIA	72	73	73	67	64	349

Istruzione secondaria di II grado
Numero classi
a.s. 1998/99

Provincia	Classi					Totale
	I	II	III	IV	V	
LATINA	265	257	233	231	211	1.197
LECCE	385	388	370	356	342	1.841
LECCO	97	97	88	80	79	441
LIVORNO	130	129	122	116	125	622
LODI	76	69	66	64	62	337
LUCCA	140	132	126	121	112	631
MACERATA	131	126	128	122	113	620
MANTOVA	111	114	107	104	105	541
MASSA	103	101	98	85	83	470
MATERA	115	119	118	117	107	576
MESSINA	292	281	273	252	246	1.344
MILANO	1.155	1.127	1.068	1.015	1.012	5.377
MODENA	221	211	207	195	203	1.037
NAPOLI	1.526	1.474	1.310	1.201	1.162	6.673
NOVARA	120	117	111	106	93	547
NUORO	164	160	159	140	142	765
ORISTANO	88	78	71	66	63	366
PADOVA	301	299	275	267	274	1.416
PALERMO	580	538	478	452	406	2.454
PARMA	135	128	131	117	122	633
PAVIA	153	150	140	126	126	695
PERUGIA	271	275	269	265	242	1.322
PESARO	137	140	136	125	122	660
PESCARA	152	150	143	129	124	698
PIACENZA	75	77	77	69	74	372
PISA	136	140	146	140	135	697
PISTOIA	108	95	95	85	80	463
PORDENONE	101	101	104	97	94	497
POTENZA	226	217	219	202	188	1.052
PRATO	78	75	70	67	61	351
RAGUSA	154	136	133	114	113	650
RAVENNA	106	112	107	101	102	528
REGGIO CALABRIA	305	293	278	274	253	1.403
REGGIO EMILIA	146	135	135	125	130	671
RIETI	86	74	75	67	66	368
RIMINI	101	102	96	86	85	470
ROMA	1.582	1.552	1.468	1.361	1.403	7.366
ROVIGO	104	102	104	91	91	492
SALERNO	587	577	530	517	469	2.680
SASSARI	254	246	231	208	212	1.151

Istruzione secondaria di II grado
Numero classi
a.s. 1998/99

Provincia	Classi					Totale
	I	II	III	IV	V	
SAVONA	99	95	96	91	84	465
SIENA	92	93	91	87	82	445
SIRACUSA	218	211	201	185	173	988
SONDRIO	82	80	71	65	60	358
TARANTO	305	287	285	266	264	1.407
TERAMO	117	116	110	101	93	537
TERNI	88	92	88	84	89	441
TORINO	756	735	692	643	632	3.458
TRAPANI	210	203	195	191	173	972
TREVISO	291	291	283	253	249	1.367
TRIESTE	76	73	70	72	67	358
UDINE	203	184	182	173	179	921
VARESE	279	272	252	225	225	1.253
VENEZIA	274	256	261	241	240	1.272
VERBANO-CUSIO-OSSOLA	66	60	65	59	54	304
VERCELLI	68	66	60	59	61	314
VERONA	246	243	231	222	205	1.147
VIBO VALENTIA	100	96	92	91	82	461
VICENZA	309	292	288	268	259	1.416
VITERBO	118	115	109	112	106	560

Istruzione secondaria di II grado
Numero classi
Licei classici
a.s. 1998/99

Regione	Classi					Totale
	I	II	III	IV	V	
PIEMONTE	96	97	94	87	86	460
LOMBARDIA	160	161	154	156	145	776
LIGURIA	51	47	48	49	45	240
VENETO	123	124	129	133	124	633
FRIULI VENEZIA GIULIA	25	27	27	27	28	134
EMILIA ROMAGNA	99	97	98	90	85	469
TOSCANA	89	97	92	95	91	464
UMBRIA	41	47	46	51	46	231
MARCHE	75	76	83	77	72	383
LAZIO	276	282	286	268	265	1.377
ABRUZZO	50	54	53	51	49	257
MOLISE	18	17	17	19	19	90
CAMPANIA	256	257	256	240	226	1.235
PUGLIA	208	202	208	210	208	1.036
BASILICATA	27	26	28	26	28	135
CALABRIA	94	96	100	104	100	494
SICILIA	255	264	253	234	237	1.243
SARDEGNA	79	77	77	76	73	382

Area geografica	Classi					Totale
	I	II	III	IV	V	
NORD OVEST	307	305	296	292	276	1.476
NORD EST	247	248	254	250	237	1.236
CENTRO	481	502	507	491	474	2.455
SUD	653	652	662	650	630	3.247
ISOLE	334	341	330	310	310	1.625
Totale nazionale	2.022	2.048	2.049	1.993	1.927	10.039

Istruzione secondaria di II grado
Numero classi
Licei classici
a.s. 1998/99

Provincia	Classi					Totale
	I	II	III	IV	V	
AGRIGENTO	24	24	24	22	24	118
ALESSANDRIA	8	8	8	8	7	39
ANCONA	18	19	22	20	21	100
AREZZO	7	7	6	8	6	34
ASCOLI PICENO	18	18	21	19	14	90
ASTI	2	2	2	3	2	11
AVELLINO	26	24	26	23	20	119
BARI	57	55	60	62	62	296
BELLUNO	2	3	3	3	2	13
BENEVENTO	18	16	18	18	19	89
BERGAMO	17	16	13	14	13	73
BIELLA	4	4	5	6	6	25
BOLOGNA	15	14	14	11	12	66
BRESCIA	15	14	16	16	15	76
BRINDISI	10	11	10	10	11	52
CAGLIARI	30	29	30	29	28	146
CALTANISSETTA	14	15	12	13	13	67
CAMPOBASSO	11	10	10	10	11	52
CASERTA	30	30	28	25	25	138
CATANIA	57	58	56	51	51	273
CATANZARO	12	13	14	15	15	69
CHIETI	12	14	14	13	13	66
COMO	6	6	6	5	4	27
COSENZA	36	38	39	44	41	198
CREMONA	14	11	13	12	9	59
CROTONE	9	9	9	8	7	42
CUNEO	17	17	15	14	20	83
ENNA	12	14	13	11	11	61
FERRARA	17	17	17	15	13	79
FIRENZE	25	27	26	26	27	131
FOGGIA	58	56	52	57	53	276
FORLI'	8	10	11	11	8	48
FROSINONE	26	28	27	27	26	134
GENOVA	25	23	24	23	22	117
GORIZIA	3	3	3	3	3	15
GROSSETO	5	6	5	6	5	27
IMPERIA	4	4	4	5	4	21
ISERNIA	7	7	7	9	8	38
L'AQUILA	14	13	15	14	15	71

Istruzione secondaria di II grado
Numero classi
Licei classici
a.s. 1998/99

Provincia	Classi					Totale
	I	II	III	IV	V	
LA SPEZIA	12	11	11	11	10	55
LATINA	24	21	23	21	21	110
LECCE	47	46	49	45	44	231
LECCO	3	3	3	3	3	15
LIVORNO	11	11	11	10	10	53
LODI	0	0	0	0	0	0
LUCCA	7	6	6	6	5	30
MACERATA	21	20	21	21	19	102
MANTOVA	6	7	5	6	7	31
MASSA	5	6	5	4	6	26
MATERA	8	7	7	8	8	38
MESSINA	34	35	37	35	33	174
MILANO	64	67	62	67	64	324
MODENA	13	15	16	14	15	73
NAPOLI	126	128	127	119	114	614
NOVARA	4	3	4	3	4	18
NUORO	14	12	13	13	13	65
ORISTANO	3	4	3	4	4	18
PADOVA	17	18	17	18	17	87
PALERMO	58	61	52	53	52	276
PARMA	12	11	12	11	9	55
PAVIA	10	11	11	11	9	52
PERUGIA	36	40	39	43	39	197
PESARO	18	19	19	17	18	91
PESCARA	8	8	8	8	8	40
PIACENZA	10	6	6	6	5	33
PISA	10	13	13	14	13	63
PISTOIA	6	7	8	9	6	36
PORDENONE	5	5	5	6	7	28
POTENZA	19	19	21	18	20	97
PRATO	4	4	5	5	5	23
RAGUSA	13	12	14	11	12	62
RAVENNA	12	13	11	11	11	58
REGGIO CALABRIA	28	26	29	28	27	138
REGGIO EMILIA	8	7	7	7	8	37
RIETI	4	4	5	4	5	22
RIMINI	4	4	4	4	4	20
ROMA	216	223	225	209	207	1.080
ROVIGO	6	5	7	8	6	32

Istruzione secondaria di II grado
Numero classi
Licei classici
a.s. 1998/99

Provincia	Classi					Totale
	I	II	III	IV	V	
SALERNO	56	59	57	55	48	275
SASSARI	32	32	31	30	28	153
SAVONA	10	9	9	10	9	47
SIENA	9	10	7	7	8	41
SIRACUSA	21	23	24	17	19	104
SONDRIO	3	3	2	3	3	14
TARANTO	36	34	37	36	38	181
TERAMO	16	19	16	16	13	80
TERNI	5	7	7	8	7	34
TORINO	57	59	55	49	42	262
TRAPANI	22	22	21	21	22	108
TREVISO	26	29	27	27	29	138
TRIESTE	9	11	10	11	11	52
UDINE	8	8	9	7	7	39
VARESE	22	23	23	19	18	105
VENEZIA	22	18	23	23	22	108
VERBANO-CUSIO-OSSOLA	0	0	0	0	0	0
VERCELLI	4	4	5	4	5	22
VERONA	15	15	16	16	16	78
VIBO VALENTIA	9	10	9	9	10	47
VICENZA	35	36	36	38	32	177
VITERBO	6	6	6	7	6	31

Istruzione secondaria di II grado
Numero classi
Licei scientifici
a.s. 1998/99

Regione	Classi					Totale
	I	II	III	IV	V	
PIEMONTE	277	269	267	259	257	1.329
LOMBARDIA	525	522	501	491	500	2.539
LIGURIA	98	99	94	85	91	467
VENETO	227	229	220	222	215	1.113
FRIULI VENEZIA GIULIA	82	87	83	84	80	416
EMILIA ROMAGNA	218	220	214	214	216	1.082
TOSCANA	251	256	239	232	231	1.209
UMBRIA	64	69	63	65	64	325
MARCHE	101	100	100	96	96	493
LAZIO	473	481	438	433	431	2.256
ABRUZZO	101	98	97	94	94	484
MOLISE	26	28	25	28	27	134
CAMPANIA	509	517	478	461	460	2.425
PUGLIA	308	310	307	305	299	1.529
BASILICATA	57	56	59	55	51	278
CALABRIA	213	204	198	195	192	1.002
SICILIA	403	395	372	355	355	1.880
SARDEGNA	161	162	153	154	149	779

Area geografica	Classi					Totale
	I	II	III	IV	V	
NORD OVEST	900	890	862	835	848	4.335
NORD EST	527	536	517	520	511	2.611
CENTRO	889	906	840	826	822	4.283
SUD	1.214	1.213	1.164	1.138	1.123	5.852
ISOLE	564	557	525	509	504	2.659
Totale nazionale	4.094	4.102	3.908	3.828	3.808	19.740

Istruzione secondaria di II grado
Numero classi
Licei scientifici
a.s. 1998/99

Provincia	Classi					Totale
	I	II	III	IV	V	
AGRIGENTO	37	36	35	34	31	173
ALESSANDRIA	30	29	30	29	29	147
ANCONA	36	35	36	31	36	174
AREZZO	30	29	28	30	28	145
ASCOLI PICENO	26	24	23	24	23	120
ASTI	10	10	9	9	9	47
AVELLINO	34	39	36	33	33	175
BARI	132	132	131	126	127	648
BELLUNO	16	14	14	13	14	71
BENEVENTO	22	22	22	21	20	107
BERGAMO	51	53	46	46	47	243
BIELLA	12	12	10	8	6	48
BOLOGNA	55	55	51	52	53	266
BRESCIA	70	67	68	63	62	330
BRINDISI	31	32	31	30	31	155
CAGLIARI	74	75	71	72	68	360
CALTANISSETTA	23	24	21	24	22	114
CAMPOBASSO	18	20	18	20	19	95
CASERTA	83	84	82	78	71	398
CATANIA	84	80	72	69	71	376
CATANZARO	35	35	33	31	32	166
CHIETI	26	27	25	27	28	133
COMO	32	32	31	31	31	157
COSENZA	90	84	84	81	79	418
CREMONA	13	13	12	12	12	62
CROTONE	18	18	19	19	18	92
CUNEO	24	26	26	28	25	129
ENNA	14	13	15	13	15	70
FERRARA	16	16	17	15	14	78
FIRENZE	69	71	59	58	61	318
FOGGIA	51	50	50	49	49	249
FORLI'	25	25	24	24	24	122
FROSINONE	39	42	39	39	37	196
GENOVA	59	59	55	53	52	278
GORIZIA	8	8	7	8	8	39
GROSSETO	13	15	14	13	12	67
IMPERIA	16	16	15	12	14	73
ISERNIA	8	8	7	8	8	39
L'AQUILA	29	28	28	28	29	142

Istruzione secondaria di II grado
Numero classi
Licei scientifici
a.s. 1998/99

Provincia	Classi					Totale
	I	II	III	IV	V	
LA SPEZIA	7	7	7	7	7	35
LATINA	56	54	46	46	44	246
LECCE	56	58	58	63	59	294
LECCO	16	17	15	15	16	79
LIVORNO	28	27	27	26	25	133
LODI	14	13	12	12	12	63
LUCCA	21	22	21	24	24	112
MACERATA	17	16	17	17	16	83
MANTOVA	18	20	17	18	19	92
MASSA	17	18	16	15	14	80
MATERA	18	20	20	20	19	97
MESSINA	55	57	51	51	52	266
MILANO	221	215	211	205	211	1.063
MODENA	35	36	36	37	36	180
NAPOLI	257	256	235	225	232	1.205
NOVARA	24	23	26	25	23	121
NUORO	40	39	38	36	37	190
ORISTANO	11	11	10	11	10	53
PADOVA	45	46	45	47	49	232
PALERMO	100	96	88	81	80	445
PARMA	25	23	24	23	26	121
PAVIA	28	28	26	27	26	135
PERUGIA	44	48	42	45	43	222
PESARO	22	25	24	24	21	116
PESCARA	26	24	24	21	19	114
PIACENZA	9	10	9	9	10	47
PISA	31	30	30	26	26	143
PISTOIA	11	12	14	9	11	57
PORDENONE	20	23	25	22	19	109
POTENZA	39	36	39	35	32	181
PRATO	19	17	18	17	17	88
RAGUSA	22	21	21	19	21	104
RAVENNA	13	13	14	14	14	68
REGGIO CALABRIA	53	52	48	50	50	253
REGGIO EMILIA	21	19	18	19	19	96
RIETI	16	14	14	14	13	71
RIMINI	19	23	21	21	20	104
ROMA	335	342	312	305	312	1.606
ROVIGO	9	9	9	10	11	48

Istruzione secondaria di II grado
Numero classi
Licei scientifici
a.s. 1998/99

Provincia	Classi					Totale
	I	II	III	IV	V	
SALERNO	113	116	103	104	104	540
SASSARI	36	37	34	35	34	176
SAVONA	16	17	17	13	18	81
SIENA	12	15	12	14	13	66
SIRACUSA	41	43	42	41	41	208
SONDRIO	11	11	12	13	13	60
TARANTO	38	38	37	37	33	183
TERAMO	20	19	20	18	18	95
TERNI	20	21	21	20	21	103
TORINO	155	149	145	140	146	735
TRAPANI	27	25	27	23	22	124
TREVISO	27	27	26	25	23	128
TRIESTE	17	20	16	19	17	89
UDINE	37	36	35	35	36	179
VARESE	51	53	51	49	51	255
VENEZIA	43	44	44	44	42	217
VERBANO-CUSIO-OSSOLA	12	12	12	11	12	59
VERCELLI	10	8	9	9	7	43
VERONA	50	53	47	49	40	239
VIBO VALENTIA	17	15	14	14	13	73
VICENZA	37	36	35	34	36	178
VITERBO	27	29	27	29	25	137

Istruzione secondaria di II grado
Numero classi
Istituti e scuole magistrali
a.s. 1998/99

Regione	Classi					Totale
	I	II	III	IV	V	
PIEMONTE	70	71	75	80	44	340
LOMBARDIA	168	174	166	175	116	799
LIGURIA	34	33	35	32	22	156
VENETO	90	82	89	90	65	416
FRIULI VENEZIA GIULIA	25	24	31	29	22	131
EMILIA ROMAGNA	54	55	57	58	41	265
TOSCANA	86	84	88	84	51	393
UMBRIA	14	12	17	18	11	72
MARCHE	11	11	13	11	8	54
LAZIO	130	134	135	125	83	607
ABRUZZO	65	65	73	63	36	302
MOLISE	19	22	22	22	9	94
CAMPANIA	305	295	299	277	132	1.308
PUGLIA	117	122	129	128	62	558
BASILICATA	27	30	32	28	18	135
CALABRIA	77	73	87	77	33	347
SICILIA	231	228	234	230	83	1.006
SARDEGNA	63	67	65	61	34	290

Area geografica	Classi					Totale
	I	II	III	IV	V	
NORD OVEST	272	278	276	287	182	1.295
NORD EST	169	161	177	177	128	812
CENTRO	241	241	253	238	153	1.126
SUD	610	607	642	595	290	2.744
ISOLE	294	295	299	291	117	1.296
Totale nazionale	1.586	1.582	1.647	1.588	870	7.273

Istruzione secondaria di II grado
Numero classi
Istituti e scuole magistrali
a.s. 1998/99

Provincia	Classi					Totale
	I	II	III	IV	V	
AGRIGENTO	24	28	27	30	12	121
ALESSANDRIA	6	6	7	6	4	29
ANCONA	0	0	0	0	0	0
AREZZO	11	10	11	8	5	45
ASCOLI PICENO	4	3	3	3	1	14
ASTI	6	7	6	7	4	30
AVELLINO	25	24	26	26	12	113
BARI	33	39	39	39	18	168
BELLUNO	6	5	5	5	4	25
BENEVENTO	14	15	17	17	10	73
BERGAMO	33	34	31	31	20	149
BIELLA	0	0	0	0	0	0
BOLOGNA	17	17	15	14	10	73
BRESCIA	15	17	16	18	10	76
BRINDISI	16	16	17	17	11	77
CAGLIARI	37	40	37	36	18	168
CALTANISSETTA	10	11	11	14	3	49
CAMPOBASSO	14	16	16	16	6	68
CASERTA	67	62	61	51	23	264
CATANIA	49	44	43	39	7	182
CATANZARO	19	18	20	17	10	84
CHIETI	19	20	21	21	10	91
COMO	16	17	16	15	10	74
COSENZA	10	10	11	9	3	43
CREMONA	4	5	5	5	3	22
CROTONE	7	8	11	9	5	40
CUNEO	15	13	16	19	11	74
ENNA	10	14	15	14	6	59
FERRARA	3	3	4	3	2	15
FIRENZE	14	13	12	10	7	56
FOGGIA	40	39	40	39	18	176
FORLI'	2	2	2	3	1	10
FROSINONE	28	25	24	28	15	120
GENOVA	16	16	17	14	9	72
GORIZIA	3	4	4	5	3	19
GROSSETO	6	5	7	7	6	31
IMPERIA	6	4	5	3	3	21
ISERNIA	5	6	6	6	3	26
L'AQUILA	16	14	18	15	6	69

Istruzione secondaria di II grado
Numero classi
Istituti e scuole magistrali
a.s. 1998/99

Provincia	Classi					Totale
	I	II	III	IV	V	
LA SPEZIA	6	7	7	8	6	34
LATINA	16	18	19	18	11	82
LECCE	20	20	21	21	11	93
LECCO	10	10	8	9	6	43
LIVORNO	7	8	8	7	4	34
LODI	8	7	8	10	6	39
LUCCA	8	11	12	12	5	48
MACERATA	4	3	4	3	3	17
MANTOVA	7	8	9	7	8	39
MASSA	9	8	9	9	5	40
MATERA	12	14	14	13	10	63
MESSINA	17	18	20	18	4	77
MILANO	51	52	49	55	37	244
MODENA	5	4	5	6	6	26
NAPOLI	147	143	144	129	72	635
NOVARA	8	10	10	11	6	45
NUORO	7	8	7	6	3	31
ORISTANO	9	9	9	8	6	41
PADOVA	10	9	10	10	6	45
PALERMO	53	48	48	47	15	211
PARMA	3	4	4	4	3	18
PAVIA	10	10	9	9	7	45
PERUGIA	8	7	10	11	6	42
PESARO	3	5	6	5	4	23
PESCARA	23	23	25	21	17	109
PIACENZA	9	10	10	9	6	44
PISA	11	12	12	12	9	56
PISTOIA	7	6	5	6	5	29
PORDENONE	6	6	9	7	7	35
POTENZA	15	16	18	15	8	72
PRATO	4	3	3	3	0	13
RAGUSA	18	17	15	15	8	73
RAVENNA	0	0	0	0	0	0
REGGIO CALABRIA	31	26	32	30	12	131
REGGIO EMILIA	9	8	10	13	10	50
RIETI	5	4	7	6	4	26
RIMINI	6	7	7	6	3	29
ROMA	70	75	74	63	44	326
ROVIGO	10	13	12	9	6	50

Istruzione secondaria di II grado
Numero classi
Istituti e scuole magistrali
a.s. 1998/99

Provincia	Classi					Totale
	I	II	III	IV	V	
SALERNO	52	51	51	54	15	223
SASSARI	10	10	12	11	7	50
SAVONA	6	6	6	7	4	29
SIENA	9	8	9	10	5	41
SIRACUSA	15	14	18	16	8	71
SONDRIO	5	4	5	6	1	21
TARANTO	8	8	12	12	4	44
TERAMO	7	8	9	6	3	33
TERNI	6	5	7	7	5	30
TORINO	30	31	33	32	14	140
TRAPANI	35	34	37	37	20	163
TREVISO	19	19	21	23	19	101
TRIESTE	5	5	6	5	4	25
UDINE	11	9	12	12	8	52
VARESE	9	10	10	10	8	47
VENEZIA	18	16	17	16	11	78
VERBANO-CUSIO-OSSOLA	0	0	0	0	0	0
VERCELLI	5	4	3	5	5	22
VERONA	16	13	14	16	10	69
VIBO VALENTIA	10	11	13	12	3	49
VICENZA	11	7	10	11	9	48
VITERBO	11	12	11	10	9	53

Istruzione secondaria di II grado
Numero classi
Istituti professionali
a.s. 1998/99

Regione	Classi					Totale
	I	II	III	IV	V	
PIEMONTE	357	345	312	235	234	1.483
LOMBARDIA	724	678	580	431	427	2.840
LIGURIA	122	113	105	87	84	511
VENETO	444	422	404	295	307	1.872
FRIULI VENEZIA GIULIA	117	97	93	87	85	479
EMILIA ROMAGNA	347	335	322	244	263	1.511
TOSCANA	328	300	273	216	224	1.341
UMBRIA	83	80	81	67	57	368
MARCHE	170	156	144	117	107	694
LAZIO	499	450	411	339	364	2.063
ABRUZZO	107	103	91	73	80	454
MOLISE	24	26	22	18	15	105
CAMPANIA	703	655	547	433	446	2.784
PUGLIA	505	492	432	351	357	2.137
BASILICATA	91	88	82	66	59	386
CALABRIA	277	259	240	193	201	1.170
SICILIA	524	461	409	316	309	2.019
SARDEGNA	197	166	152	104	115	734

Area geografica	Classi					Totale
	I	II	III	IV	V	
NORD OVEST	1.203	1.136	997	753	745	4.834
NORD EST	908	854	819	626	655	3.862
CENTRO	1.080	986	909	739	752	4.466
SUD	1.707	1.623	1.414	1.134	1.158	7.036
ISOLE	721	627	561	420	424	2.753
Totale nazionale	5.619	5.226	4.700	3.672	3.734	22.951

Istruzione secondaria di II grado
Numero classi
Istituti professionali
a.s. 1998/99

Provincia	Classi					Totale
	I	II	III	IV	V	
AGRIGENTO	71	62	58	44	45	280
ALESSANDRIA	21	21	21	19	19	101
ANCONA	48	45	44	35	32	204
AREZZO	28	27	25	19	19	118
ASCOLI PICENO	44	41	35	29	30	179
ASTI	13	13	13	11	9	59
AVELLINO	47	44	39	32	33	195
BARI	211	204	178	141	133	867
BELLUNO	26	28	25	20	17	116
BENEVENTO	35	32	30	24	25	146
BERGAMO	100	86	64	44	42	336
BIELLA	13	10	11	7	7	48
BOLOGNA	53	57	53	38	42	243
BRESCIA	110	110	96	70	68	454
BRINDISI	52	47	38	29	31	197
CAGLIARI	94	83	70	50	50	347
CALTANISSETTA	22	24	22	17	18	103
CAMPOBASSO	23	25	22	17	14	101
CASERTA	92	88	70	51	56	357
CATANIA	107	94	80	63	62	406
CATANZARO	53	49	48	32	39	221
CHIETI	32	31	29	25	26	143
COMO	35	33	24	15	13	120
COSENZA	110	103	98	85	84	480
CREMONA	33	30	31	27	22	143
CROTONE	34	32	29	16	19	130
CUNEO	53	55	48	39	34	229
ENNA	22	16	21	17	16	92
FERRARA	47	41	38	32	30	188
FIRENZE	61	51	47	38	50	247
FOGGIA	47	46	40	35	38	206
FORLI'	34	32	33	26	26	151
FROSINONE	66	65	58	49	50	288
GENOVA	63	62	56	46	46	273
GORIZIA	11	12	12	12	15	62
GROSSETO	29	30	25	20	19	123
IMPERIA	18	15	15	13	14	75
ISERNIA	1	1	0	1	1	4
L'AQUILA	22	21	19	17	19	98

Istruzione secondaria di II grado
Numero classi
Istituti professionali
a.s. 1998/99

Provincia	Classi					Totale
	I	II	III	IV	V	
LA SPEZIA	16	15	13	10	8	62
LATINA	60	54	47	44	44	249
LECCE	107	107	93	83	86	476
LECCO	16	17	15	10	12	70
LIVORNO	41	37	33	28	36	175
LODI	13	12	11	7	8	51
LUCCA	37	30	30	24	23	144
MACERATA	38	34	32	31	21	156
MANTOVA	30	29	30	25	24	138
MASSA	36	33	29	22	21	141
MATERA	31	35	33	29	25	153
MESSINA	46	42	39	28	30	185
MILANO	259	236	201	159	164	1.019
MODENA	66	57	58	48	52	281
NAPOLI	399	373	301	235	240	1.548
NOVARA	17	13	11	9	9	59
NUORO	27	24	25	15	18	109
ORISTANO	11	8	8	7	9	43
PADOVA	59	57	51	42	47	256
PALERMO	133	115	92	74	63	477
PARMA	28	30	30	19	21	128
PAVIA	35	36	35	24	27	157
PERUGIA	64	59	64	53	44	284
PESARO	40	36	33	22	24	155
PESCARA	35	34	28	20	22	139
PIACENZA	14	14	13	8	11	60
PISA	24	25	23	20	15	107
PISTOIA	37	31	28	20	17	133
PORDENONE	34	28	27	24	20	133
POTENZA	60	53	49	37	34	233
PRATO	18	20	16	12	12	78
RAGUSA	34	28	29	19	20	130
RAVENNA	38	38	36	26	29	167
REGGIO CALABRIA	50	49	42	39	38	218
REGGIO EMILIA	39	38	38	29	32	176
RIETI	30	25	22	17	16	110
RIMINI	28	28	23	18	20	117
ROMA	319	282	262	211	237	1.311
ROVIGO	31	30	31	19	21	132

Istruzione secondaria di II grado
Numero classi
Istituti professionali
a.s. 1998/99

Provincia	Classi					Totale
	I	II	III	IV	V	
SALERNO	130	118	107	91	92	538
SASSARI	65	51	49	32	38	235
SAVONA	25	21	21	18	16	101
SIENA	17	16	17	13	12	75
SIRACUSA	50	45	39	30	29	193
SONDRIO	30	31	25	15	14	115
TARANTO	88	88	83	63	69	391
TERAMO	18	17	15	11	13	74
TERNI	19	21	17	14	13	84
TORINO	200	193	172	124	131	820
TRAPANI	39	35	29	24	26	153
TREVISO	92	94	86	64	70	406
TRIESTE	12	9	9	9	9	48
UDINE	60	48	45	42	41	236
VARESE	63	58	48	35	33	237
VENEZIA	73	62	66	46	52	299
VERBANO-CUSIO-OSSOLA	18	18	20	13	13	82
VERCELLI	22	22	16	13	12	85
VERONA	58	54	54	38	38	242
VIBO VALENTIA	30	26	23	21	21	121
VICENZA	105	97	91	66	62	421
VITERBO	24	24	22	18	17	105

Istruzione secondaria di II grado
Numero classi
Istituti tecnici
a.s. 1998/99

Regione	Classi					Totale
	I	II	III	IV	V	
PIEMONTE	575	571	543	541	569	2.799
LOMBARDIA	1.276	1.240	1.175	1.143	1.217	6.051
LIGURIA	186	187	177	180	179	909
VENETO	649	637	613	617	631	3.147
FRIULI VENEZIA GIULIA	162	159	160	160	172	813
EMILIA ROMAGNA	507	488	480	475	509	2.459
TOSCANA	459	449	450	446	475	2.279
UMBRIA	139	141	132	133	137	682
MARCHE	235	238	229	235	249	1.186
LAZIO	854	837	799	790	838	4.118
ABRUZZO	237	231	227	230	238	1.163
MOLISE	66	64	69	71	70	340
CAMPANIA	1.046	1.031	931	931	954	4.893
PUGLIA	732	720	699	701	718	3.570
BASILICATA	129	126	129	134	136	654
CALABRIA	423	424	406	417	428	2.098
SICILIA	910	866	797	813	826	4.212
SARDEGNA	425	423	377	373	385	1.983

Area geografica	Classi					Totale
	I	II	III	IV	V	
NORD OVEST	2.037	1.998	1.895	1.864	1.965	9.759
NORD EST	1.318	1.284	1.253	1.252	1.312	6.419
CENTRO	1.687	1.665	1.610	1.604	1.699	8.265
SUD	2.633	2.596	2.461	2.484	2.544	12.718
ISOLE	1.335	1.289	1.174	1.186	1.211	6.195
Totale nazionale	9.010	8.832	8.393	8.390	8.731	43.356

Istruzione secondaria di II grado
Numero classi
Istituti tecnici
a.s. 1998/99

Provincia	Classi					Totale
	I	II	III	IV	V	
AGRIGENTO	68	72	62	70	68	340
ALESSANDRIA	52	54	52	46	47	251
ANCONA	77	75	74	79	84	389
AREZZO	52	50	50	48	52	252
ASCOLI PICENO	72	75	64	67	73	351
ASTI	19	19	20	19	17	94
AVELLINO	73	76	74	72	72	367
BARI	266	267	261	259	266	1.319
BELLUNO	31	29	29	27	29	145
BENEVENTO	53	54	48	50	49	254
BERGAMO	139	133	127	130	138	667
BIELLA	26	24	26	24	25	125
BOLOGNA	89	86	82	77	89	423
BRESCIA	158	154	137	130	144	723
BRINDISI	68	64	68	70	73	343
CAGLIARI	205	204	177	183	188	957
CALTANISSETTA	52	54	46	52	52	256
CAMPOBASSO	49	46	51	52	51	249
CASERTA	181	176	170	164	161	852
CATANIA	209	192	175	171	173	920
CATANZARO	92	88	89	86	91	446
CHIETI	75	74	73	73	79	374
COMO	62	56	48	48	50	264
COSENZA	149	159	152	160	158	778
CREMONA	53	54	54	48	55	264
CROTONE	30	28	25	28	32	143
CUNEO	77	79	72	66	76	370
ENNA	29	28	29	31	30	147
FERRARA	43	42	41	44	43	213
FIRENZE	91	90	90	84	93	448
FOGGIA	147	152	141	138	142	720
FORLI'	61	55	58	58	63	295
FROSINONE	105	108	108	105	114	540
GENOVA	89	89	80	84	84	426
GORIZIA	22	24	26	27	27	126
GROSSETO	25	28	29	31	33	146
IMPERIA	27	27	23	26	25	128
ISERNIA	17	18	18	19	19	91
L'AQUILA	64	60	64	65	65	318

Istruzione secondaria di II grado
Numero classi
Istituti tecnici
a.s. 1998/99

Provincia	Classi					Totale
	I	II	III	IV	V	
LA SPEZIA	31	33	35	31	33	163
LATINA	102	103	92	96	88	481
LECCE	130	131	126	125	123	635
LECCO	47	44	43	40	41	215
LIVORNO	43	46	43	45	50	227
LODI	38	34	33	33	36	174
LUCCA	55	52	47	44	48	246
MACERATA	46	47	49	47	50	239
MANTOVA	43	44	39	43	41	210
MASSA	28	27	30	29	34	148
MATERA	42	39	41	43	45	210
MESSINA	126	118	117	111	119	591
MILANO	516	515	504	489	517	2.541
MODENA	94	92	85	83	89	443
NAPOLI	526	513	445	449	473	2.406
NOVARA	58	61	54	51	51	275
NUORO	70	71	70	66	67	344
ORISTANO	50	44	37	34	33	198
PADOVA	145	145	131	131	137	689
PALERMO	206	194	173	176	185	934
PARMA	58	52	54	54	57	275
PAVIA	70	65	59	55	57	306
PERUGIA	109	110	104	104	102	529
PESARO	40	41	42	42	42	207
PESCARA	48	48	44	46	49	235
PIACENZA	29	32	33	32	39	165
PISA	51	51	57	59	61	279
PISTOIA	42	34	34	35	35	180
PORDENONE	32	35	34	35	39	175
POTENZA	87	87	88	91	91	444
PRATO	31	30	27	30	27	145
RAGUSA	59	51	51	47	48	256
RAVENNA	33	37	37	42	40	189
REGGIO CALABRIA	120	117	109	111	114	571
REGGIO EMILIA	63	58	57	53	56	287
RIETI	27	24	23	24	26	124
RIMINI	37	34	33	32	33	169
ROMA	573	561	536	519	563	2.752
ROVIGO	47	44	44	44	44	223

Istruzione secondaria di II grado
Numero classi
Istituti tecnici
a.s. 1998/99

Provincia	Classi					Totale
	I	II	III	IV	V	
SALERNO	213	212	194	196	199	1.014
SASSARI	100	104	93	90	97	484
SAVONA	39	38	39	39	37	192
SIENA	41	41	43	41	42	208
SIRACUSA	77	74	67	73	70	361
SONDRIO	31	28	25	26	29	139
TARANTO	121	106	103	109	114	553
TERAMO	50	49	46	46	45	236
TERNI	30	31	28	29	35	153
TORINO	282	277	261	274	293	1.387
TRAPANI	84	83	77	82	81	407
TREVISO	115	113	113	105	105	551
TRIESTE	30	26	28	25	25	134
UDINE	78	74	72	73	81	378
VARESE	119	113	106	101	109	548
VENEZIA	104	103	99	104	106	516
VERBANO-CUSIO-OSSOLA	34	29	31	33	28	155
VERCELLI	27	28	27	28	32	142
VERONA	98	98	91	94	96	477
VIBO VALENTIA	32	32	31	32	33	160
VICENZA	109	105	106	112	114	546
VITERBO	47	41	40	46	47	221

Istruzione secondaria di II grado
Numero classi
Istituti d'arte
a.s. 1998/99

Regione	Classi					Totale
	I	II	III	IV	V	
PIEMONTE	23	22	21	17	17	100
LOMBARDIA	33	31	32	26	27	149
LIGURIA	8	7	6	5	6	32
VENETO	56	53	55	39	32	235
FRIULI VENEZIA GIULIA	20	23	23	15	17	98
EMILIA ROMAGNA	46	40	45	33	36	200
TOSCANA	53	56	50	46	46	251
UMBRIA	20	19	18	18	18	93
MARCHE	36	34	37	34	33	174
LAZIO	69	57	58	45	49	278
ABRUZZO	29	28	26	22	22	127
MOLISE	4	4	4	3	2	17
CAMPANIA	85	78	68	50	50	331
PUGLIA	53	49	51	39	38	230
BASILICATA	6	5	6	5	5	27
CALABRIA	32	27	28	20	22	129
SICILIA	81	70	72	51	52	326
SARDEGNA	20	20	19	14	15	88

Area geografica	Classi					Totale
	I	II	III	IV	V	
NORD OVEST	66	57	56	45	46	270
NORD EST	105	98	87	74	73	437
CENTRO	163	154	146	124	131	718
SUD	207	185	173	140	139	844
ISOLE	100	86	83	65	61	395
Totale nazionale	641	580	545	448	450	2.664

Istruzione secondaria di II grado
Numero classi
Istituti d'arte
a.s. 1998/99

Provincia	Classi					Totale
	I	II	III	IV	V	
AGRIGENTO	4	3	4	4	2	17
ALESSANDRIA	8	5	5	5	6	29
ANCONA	6	6	5	6	7	30
AREZZO	11	9	8	6	8	42
ASCOLI PICENO	11	10	12	8	10	51
ASTI	3	4	3	2	2	14
AVELLINO	9	9	9	8	9	44
BARI	16	14	13	9	11	63
BELLUNO	2	2	2	2	2	10
BENEVENTO	1	2	1	2	1	7
BERGAMO	0	0	0	0	0	0
BIELLA	0	0	0	0	0	0
BOLOGNA	3	2	2	3	0	10
BRESCIA	2	2	2	2	2	10
BRINDISI	0	0	0	0	0	0
CAGLIARI	0	0	0	0	0	0
CALTANISSETTA	4	4	4	3	4	19
CAMPOBASSO	0	0	0	0	0	0
CASERTA	12	9	9	7	6	43
CATANIA	24	21	18	13	14	90
CATANZARO	2	1	2	0	1	6
CHIETI	9	8	9	8	8	42
COMO	7	7	6	4	8	32
COSENZA	9	9	8	7	7	40
CREMONA	0	0	0	0	0	0
CROTONE	1	1	0	0	0	2
CUNEO	3	3	3	3	2	14
ENNA	0	0	0	0	0	0
FERRARA	0	0	0	0	0	0
FIRENZE	12	13	11	9	9	54
FOGGIA	8	7	6	6	5	32
FORLI'	3	4	2	3	2	14
FROSINONE	7	4	5	5	4	25
GENOVA	4	4	4	2	2	16
GORIZIA	2	2	1	1	2	8
GROSSETO	0	0	0	0	0	0
IMPERIA	5	3	4	3	3	18
ISERNIA	4	3	4	4	3	18
L'AQUILA	9	8	6	6	6	35

Istruzione secondaria di II grado
Numero classi
Istituti d'arte
a.s. 1998/99

Provincia	Classi					Totale
	I	II	III	IV	V	
LA SPEZIA	0	0	0	0	0	0
LATINA	3	3	3	2	2	13
LECCE	22	22	21	17	18	100
LECCO	0	0	0	0	0	0
LIVORNO	0	0	0	0	0	0
LODI	0	0	0	0	0	0
LUCCA	8	7	6	6	5	32
MACERATA	5	6	5	3	4	23
MANTOVA	7	6	7	5	6	31
MASSA	3	4	4	1	2	14
MATERA	0	0	0	0	0	0
MESSINA	14	11	9	9	8	51
MILANO	15	14	12	11	9	61
MODENA	8	7	7	7	5	34
NAPOLI	55	44	44	28	29	200
NOVARA	0	0	0	0	0	0
NUORO	6	6	6	4	4	26
ORISTANO	4	2	4	2	1	13
PADOVA	17	17	14	13	13	74
PALERMO	17	13	14	11	10	65
PARMA	9	8	7	6	6	36
PAVIA	0	0	0	0	0	0
PERUGIA	10	11	10	9	8	48
PESARO	14	14	12	15	13	68
PESCARA	7	8	8	7	7	37
PIACENZA	0	0	0	0	0	0
PISA	9	9	11	9	11	49
PISTOIA	5	5	6	6	6	28
PORDENONE	4	4	4	3	2	17
POTENZA	5	5	3	5	3	21
PRATO	2	1	1	0	0	4
RAGUSA	4	4	3	3	4	18
RAVENNA	7	7	6	7	6	33
REGGIO CALABRIA	17	16	12	11	10	66
REGGIO EMILIA	6	5	5	4	5	25
RIETI	4	3	4	2	2	15
RIMINI	5	6	7	4	5	27
ROMA	38	36	29	27	28	158
ROVIGO	1	1	1	1	3	7

Istruzione secondaria di II grado
Numero classi
Istituti d'arte
a.s. 1998/99

Provincia	Classi					Totale
	I	II	III	IV	V	
SALERNO	11	9	9	7	7	43
SASSARI	9	10	10	8	8	45
SAVONA	0	0	0	0	0	0
SIENA	4	3	3	2	2	14
SIRACUSA	14	12	11	8	6	51
SONDRIO	0	0	0	0	0	0
TARANTO	6	7	6	4	5	28
TERAMO	2	1	1	1	1	6
TERNI	8	7	8	6	8	37
TORINO	12	9	10	8	6	45
TRAPANI	0	0	0	0	0	0
TREVISO	6	4	4	3	3	20
TRIESTE	3	2	1	3	1	10
UDINE	9	9	9	4	6	37
VARESE	0	0	0	0	0	0
VENEZIA	9	8	7	4	5	33
VERBANO-CUSIO-OSSOLA	0	0	0	0	0	0
VERCELLI	0	0	0	0	0	0
VERONA	5	6	5	5	5	26
VIBO VALENTIA	2	2	2	3	2	11
VICENZA	6	4	3	1	2	16
VITERBO	3	3	3	2	2	13

Istruzione secondaria di II grado
Numero classi
Licei artistici
a.s. 1998/99

Regione	Classi					Totale
	I	II	III	IV	V	
PIEMONTE	36	29	30	30	2	127
LOMBARDIA	74	73	70	69	25	311
LIGURIA	13	15	10	10	6	54
VENETO	29	28	29	26	11	123
FRIULI VENEZIA GIULIA	0	0	0	0	0	0
EMILIA ROMAGNA	13	13	13	11	6	56
TOSCANA	21	20	22	19	6	88
UMBRIA	0	0	0	0	0	0
MARCHE	1	1	1	1	1	5
LAZIO	42	42	39	37	16	176
ABRUZZO	9	8	9	9	2	37
MOLISE	6	5	4	4	1	20
CAMPANIA	39	41	34	37	6	157
PUGLIA	19	17	17	13	4	70
BASILICATA	5	5	4	5	0	19
CALABRIA	12	13	12	10	2	49
SICILIA	30	26	25	21	6	108
SARDEGNA	17	13	11	10	2	53

Area geografica	Classi					Totale
	I	II	III	IV	V	
NORD OVEST	123	117	110	109	33	492
NORD EST	42	41	42	37	17	179
CENTRO	64	63	62	57	23	269
SUD	90	89	80	78	15	352
ISOLE	47	39	36	31	8	161
Totale nazionale	366	349	330	312	96	1.453

Istruzione secondaria di II grado
Numero classi
Licei artistici
a.s. 1998/99

Provincia	Classi					Totale
	I	II	III	IV	V	
AGRIGENTO	0	0	0	0	0	0
ALESSANDRIA	0	0	0	0	0	0
ANCONA	0	0	0	0	0	0
AREZZO	0	0	0	0	0	0
ASCOLI PICENO	1	1	1	1	1	5
ASTI	0	0	0	0	0	0
AVELLINO	0	0	0	0	0	0
BARI	4	4	4	3	0	15
BELLUNO	0	0	0	0	0	0
BENEVENTO	3	4	3	3	0	13
BERGAMO	13	12	12	13	5	55
BIELLA	0	0	0	0	0	0
BOLOGNA	4	4	3	4	1	16
BRESCIA	4	3	3	4	0	14
BRINDISI	4	3	4	3	2	16
CAGLIARI	15	11	9	8	2	45
CALTANISSETTA	0	0	0	0	0	0
CAMPOBASSO	6	5	4	4	1	20
CASERTA	8	8	8	8	0	32
CATANIA	10	8	10	7	3	38
CATANZARO	3	3	3	3	0	12
CHIETI	0	0	0	0	0	0
COMO	0	0	0	0	0	0
COSENZA	3	3	3	2	0	11
CREMONA	3	3	4	5	3	18
CROTONE	0	0	0	0	0	0
CUNEO	5	4	6	5	1	21
ENNA	0	0	0	0	0	0
FERRARA	0	0	0	0	0	0
FIRENZE	9	9	11	6	3	38
FOGGIA	0	0	0	0	0	0
FORLI'	0	0	0	0	0	0
FROSINONE	7	5	6	6	3	27
GENOVA	10	11	6	6	6	39
GORIZIA	0	0	0	0	0	0
GROSSETO	3	2	2	3	0	10
IMPERIA	0	0	0	0	0	0
ISERNIA	0	0	0	0	0	0
L'AQUILA	0	0	0	0	0	0

Istruzione secondaria di II grado
Numero classi
Licei artistici
a.s. 1998/99

Provincia	Classi					Totale
	I	II	III	IV	V	
LA SPEZIA	0	0	0	0	0	0
LATINA	4	4	3	4	1	16
LECCE	3	4	2	2	1	12
LECCO	5	6	4	3	1	19
LIVORNO	0	0	0	0	0	0
LODI	3	3	2	2	0	10
LUCCA	4	4	4	5	2	19
MACERATA	0	0	0	0	0	0
MANTOVA	0	0	0	0	0	0
MASSA	5	5	5	5	1	21
MATERA	4	4	3	4	0	15
MESSINA	0	0	0	0	0	0
MILANO	29	28	29	29	10	125
MODENA	0	0	0	0	0	0
NAPOLI	16	17	14	16	2	65
NOVARA	9	7	6	7	0	29
NUORO	0	0	0	0	0	0
ORISTANO	0	0	0	0	0	0
PADOVA	8	7	7	6	5	33
PALERMO	13	11	11	10	1	46
PARMA	0	0	0	0	0	0
PAVIA	0	0	0	0	0	0
PERUGIA	0	0	0	0	0	0
PESARO	0	0	0	0	0	0
PESCARA	5	5	6	6	2	24
PIACENZA	4	5	6	5	3	23
PISA	0	0	0	0	0	0
PISTOIA	0	0	0	0	0	0
PORDENONE	0	0	0	0	0	0
POTENZA	1	1	1	1	0	4
PRATO	0	0	0	0	0	0
RAGUSA	4	3	0	0	0	7
RAVENNA	3	4	3	1	2	13
REGGIO CALABRIA	6	7	6	5	2	26
REGGIO EMILIA	0	0	0	0	0	0
RIETI	0	0	0	0	0	0
RIMINI	2	0	1	1	0	4
ROMA	31	33	30	27	12	133
ROVIGO	0	0	0	0	0	0

Istruzione secondaria di II grado
Numero classi
Licei artistici
a.s. 1998/99

Provincia	Classi					Totale
	I	II	III	IV	V	
SALERNO	12	12	9	10	4	47
SASSARI	2	2	2	2	0	8
SAVONA	3	4	4	4	0	15
SIENA	0	0	0	0	0	0
SIRACUSA	0	0	0	0	0	0
SONDRIO	2	3	2	2	0	9
TARANTO	8	6	7	5	1	27
TERAMO	4	3	3	3	0	13
TERNI	0	0	0	0	0	0
TORINO	20	17	16	16	0	69
TRAPANI	3	4	4	4	2	17
TREVISO	6	5	6	6	0	23
TRIESTE	0	0	0	0	0	0
UDINE	0	0	0	0	0	0
VARESE	15	15	14	11	6	61
VENEZIA	5	5	5	4	2	21
VERBANO-CUSIO-OSSOLA	2	1	2	2	1	8
VERCELLI	0	0	0	0	0	0
VERONA	4	4	4	4	0	16
VIBO VALENTIA	0	0	0	0	0	0
VICENZA	6	7	7	6	4	30
VITERBO	0	0	0	0	0	0

Sezione 3 - Gli alunni

Sezione 3 - Gli alunni

La consistenza numerica degli alunni, ivi compresi gli alunni portatori di handicap, si riferisce agli alunni frequentanti ed è quella comunicata in Organico di Fatto attraverso le relative funzioni automatizzate messe a disposizione dal Sistema Informativo.

I dati vengono forniti per anno di corso e, relativamente alla scuola materna, per fascia d'età. Per quanto riguarda la scuola secondaria di II grado nel V anno di corso sono sommati anche gli eventuali alunni frequentanti VI classi.

I dati relativi agli alunni non comprendono quelli degli "Istituti di alta cultura".

Scuola materna
Bambini per fasce d'età
a.s. 1998/99

Regione	Bambini			Totale
	3 anni	4 anni	5 anni ed oltre	
PIEMONTE	19.743	22.299	16.246	58.288
LOMBARDIA	30.363	31.285	28.886	90.534
LIGURIA	6.031	6.715	5.289	18.035
VENETO	12.392	12.886	10.850	36.128
FRIULI VENEZIA GIULIA	4.837	4.550	4.566	13.953
EMILIA ROMAGNA	11.828	12.753	10.762	35.343
TOSCANA	17.800	18.674	16.143	52.617
UMBRIA	4.887	5.102	4.919	14.908
MARCHE	9.727	9.905	9.317	28.949
LAZIO	25.717	32.761	20.861	79.339
ABRUZZO	9.289	10.396	8.458	28.143
MOLISE	2.361	2.851	1.850	7.062
CAMPANIA	45.524	57.676	40.881	144.081
PUGLIA	32.310	39.486	28.361	100.157
BASILICATA	4.837	4.961	4.954	14.752
CALABRIA	16.739	21.098	13.361	51.198
SICILIA	33.305	50.719	29.603	113.627
SARDEGNA	10.128	12.713	7.441	30.282

Area geografica	Bambini			Totale
	3 anni	4 anni	5 anni ed oltre	
NORD OVEST	56.137	60.299	50.421	166.857
NORD EST	29.057	30.189	26.178	85.424
CENTRO	58.131	66.442	51.240	175.813
SUD	111.060	136.468	97.865	345.393
ISOLE	43.433	63.432	37.044	143.909
Totale nazionale	297.818	356.830	262.748	917.396

Scuola materna
Bambini per fasce d'età
a.s. 1998/99

Provincia	Bambini			Totale
	3 anni	4 anni	5 anni ed oltre	
AGRIGENTO	4.153	6.096	2.983	13.232
ALESSANDRIA	2.219	2.335	1.873	6.427
ANCONA	3.198	3.546	2.681	9.425
AREZZO	1.618	1.766	1.656	5.040
ASCOLI PICENO	2.599	2.544	2.704	7.847
ASTI	825	1.712	16	2.553
AVELLINO	4.270	3.674	3.116	11.060
BARI	12.422	16.499	9.793	38.714
BELLUNO	852	1.008	727	2.587
BENEVENTO	2.735	2.863	2.263	7.861
BERGAMO	2.438	2.395	2.474	7.307
BIELLA	923	995	1.030	2.948
BOLOGNA	2.586	2.841	2.412	7.839
BRESCIA	3.352	3.218	3.315	9.885
BRINDISI	3.587	3.889	3.692	11.168
CAGLIARI	3.696	5.435	2.314	11.445
CALTANISSETTA	2.107	3.340	1.966	7.413
CAMPOBASSO	1.699	2.074	1.165	4.938
CASERTA	6.462	7.243	5.943	19.648
CATANIA	6.982	12.927	5.032	24.941
CATANZARO	3.417	4.004	3.026	10.447
CHIETI	2.672	2.696	2.668	8.036
COMO	1.737	2.222	1.175	5.134
COSENZA	5.486	7.473	4.418	17.377
CREMONA	1.535	1.510	1.395	4.440
CROTONE	1.924	2.446	1.143	5.513
CUNEO	3.144	3.064	3.156	9.364
ENNA	1.764	1.830	1.739	5.333
FERRARA	604	738	531	1.873
FIRENZE	5.154	4.792	4.827	14.773
FOGGIA	5.082	6.120	4.412	15.614
FORLI'	1.451	1.497	1.510	4.458
FROSINONE	4.014	4.239	4.240	12.493
GENOVA	2.858	2.683	2.872	8.413
GORIZIA	747	793	596	2.136
GROSSETO	900	1.032	1.023	2.955
IMPERIA	1.031	1.296	910	3.237
ISERNIA	662	777	685	2.124
L'AQUILA	2.021	2.205	1.764	5.990
LA SPEZIA	963	1.284	582	2.829

Scuola materna
Bambini per fasce d'età
a.s. 1998/99

Provincia	Bambini			Totale
	3 anni	4 anni	5 anni ed oltre	
LATINA	4.376	6.142	2.279	12.797
LECCE	6.182	6.333	6.754	19.269
LECCO	1.040	1.101	687	2.828
LIVORNO	1.249	1.309	1.075	3.633
LODI	859	1.010	676	2.545
LUCCA	2.138	2.122	2.182	6.442
MACERATA	2.051	2.006	2.185	6.242
MANTOVA	2.204	2.273	2.035	6.512
MASSA	1.273	1.171	1.141	3.585
MATERA	1.865	2.054	1.907	5.826
MESSINA	4.350	4.904	4.391	13.645
MILANO	12.539	12.361	12.673	37.573
MODENA	2.296	2.882	1.657	6.835
NAPOLI	22.504	32.232	21.564	76.300
NOVARA	1.382	1.392	1.350	4.124
NUORO	2.198	2.039	2.083	6.320
ORISTANO	816	1.476	770	3.062
PADOVA	1.537	1.537	1.335	4.409
PALERMO	4.903	11.413	5.008	21.324
PARMA	1.019	985	1.011	3.015
PAVIA	1.811	1.826	1.909	5.546
PERUGIA	3.754	3.878	3.766	11.398
PESARO	1.879	1.809	1.747	5.435
PESCARA	2.207	2.448	2.144	6.799
PIACENZA	1.025	1.053	1.079	3.157
PISA	1.955	2.145	1.720	5.820
PISTOIA	1.344	1.511	1.027	3.882
PORDENONE	968	943	985	2.896
POTENZA	2.972	2.907	3.047	8.926
PRATO	784	1.203	357	2.344
RAGUSA	2.964	3.128	2.772	8.864
RAVENNA	1.053	1.082	819	2.954
REGGIO CALABRIA	4.204	4.929	3.506	12.639
REGGIO EMILIA	980	868	926	2.774
RIETI	1.221	1.246	1.137	3.604
RIMINI	814	807	817	2.438
ROMA	14.122	19.098	11.321	44.541
ROVIGO	658	790	518	1.966
SALERNO	9.553	11.664	7.995	29.212
SASSARI	3.418	3.763	2.274	9.455

Scuola materna
Bambini per fasce d'età
a.s. 1998/99

Provincia	Bambini			Totale
	3 anni	4 anni	5 anni ed oltre	
SAVONA	1.185	1.338	965	3.488
SIENA	1.377	1.515	1.184	4.076
SIRACUSA	3.353	3.963	2.440	9.756
SONDRIO	1.009	1.094	941	3.044
TARANTO	5.341	6.978	3.355	15.674
TERAMO	2.551	2.858	2.071	7.480
TERNI	1.100	1.415	919	3.434
TORINO	8.984	10.933	7.597	27.514
TRAPANI	3.005	3.262	3.348	9.615
TREVISO	1.613	1.972	1.278	4.863
TRIESTE	487	493	477	1.457
UDINE	2.429	2.426	2.625	7.480
VARESE	1.880	2.278	1.599	5.757
VENEZIA	2.666	2.777	2.531	7.974
VERBANO-CUSIO-OSSOLA	753	753	756	2.262
VERCELLI	882	891	1.022	2.795
VERONA	2.232	2.246	1.997	6.475
VIBO VALENTIA	1.725	2.153	1.547	5.425
VICENZA	2.310	2.774	1.953	7.037
VITERBO	1.867	2.387	1.592	5.846

Scuola elementare
Alunni frequentanti per anno di corso
a.s. 1998/99

Regione	Alunni frequentanti					Totale
	I	II	III	IV	V	
PIEMONTE	32.360	32.493	32.650	31.527	32.187	161.217
LOMBARDIA	72.477	72.387	72.482	71.365	72.443	361.154
LIGURIA	10.529	10.440	10.309	10.084	10.181	51.543
VENETO	38.375	37.675	38.054	37.033	37.597	188.734
FRIULI VENEZIA GIULIA	8.636	8.396	8.368	8.357	8.392	42.149
EMILIA ROMAGNA	28.266	28.542	28.265	27.411	26.951	139.435
TOSCANA	25.648	25.301	25.983	25.142	25.818	127.892
UMBRIA	6.729	6.662	6.760	6.867	7.032	34.050
MARCHE	12.344	12.476	12.714	12.183	12.446	62.163
LAZIO	45.649	44.873	45.195	44.191	44.497	224.405
ABRUZZO	11.976	12.049	12.265	12.261	12.350	60.901
MOLISE	3.200	3.233	3.267	3.324	3.411	16.435
CAMPANIA	64.845	69.809	70.101	69.705	70.707	345.167
PUGLIA	46.398	46.586	47.369	46.959	48.503	235.815
BASILICATA	6.574	6.719	6.979	6.946	6.986	34.204
CALABRIA	22.257	23.092	24.126	24.864	25.282	119.621
SICILIA	58.055	60.481	60.899	60.505	61.092	301.032
SARDEGNA	15.739	16.251	16.894	16.712	17.212	82.808

Area geografica	Alunni frequentanti					Totale
	I	II	III	IV	V	
NORD OVEST	115.366	115.320	115.441	112.976	114.811	573.914
NORD EST	75.277	74.613	74.687	72.801	72.940	370.318
CENTRO	90.370	89.312	90.652	88.383	89.793	448.510
SUD	155.250	161.488	164.107	164.059	167.239	812.143
ISOLE	73.794	76.732	77.793	77.217	78.304	383.840
Totale nazionale	510.057	517.465	522.680	515.436	523.087	2.588.725

Scuola elementare
Alunni frequentanti per anno di corso
a.s. 1998/99

Provincia	Alunni frequentanti					Totale
	I	II	III	IV	V	
AGRIGENTO	5.415	5.452	5.674	5.456	5.683	27.680
ALESSANDRIA	2.796	2.803	2.838	2.784	2.778	13.999
ANCONA	3.679	3.671	3.788	3.500	3.463	18.101
AREZZO	2.547	2.488	2.573	2.505	2.591	12.704
ASCOLI PICENO	3.242	3.323	3.340	3.255	3.398	16.558
ASTI	1.506	1.419	1.588	1.394	1.556	7.463
AVELLINO	4.990	4.804	5.064	5.089	5.212	25.159
BARI	18.152	18.357	18.564	18.369	19.183	92.625
BELLUNO	1.746	1.680	1.732	1.691	1.722	8.571
BENEVENTO	3.282	3.346	3.486	3.421	3.464	16.999
BERGAMO	8.582	8.467	8.517	8.398	8.748	42.712
BIELLA	1.416	1.454	1.418	1.307	1.363	6.958
BOLOGNA	6.197	6.075	5.967	5.755	5.616	29.610
BRESCIA	9.563	9.456	9.573	9.345	9.636	47.573
BRINDISI	4.711	4.712	4.925	4.777	4.931	24.056
CAGLIARI	7.102	7.163	7.596	7.547	7.711	37.119
CALTANISSETTA	3.490	3.792	3.679	3.529	3.606	18.096
CAMPOBASSO	2.320	2.335	2.352	2.409	2.398	11.814
CASERTA	10.160	11.259	11.226	10.990	11.041	54.676
CATANIA	12.269	13.022	12.992	12.957	12.962	64.202
CATANZARO	4.113	4.346	4.473	4.466	4.660	22.058
CHIETI	3.506	3.528	3.632	3.709	3.694	18.069
COMO	4.420	4.658	4.671	4.539	4.468	22.756
COSENZA	7.628	7.883	8.185	8.676	8.746	41.118
CREMONA	2.459	2.478	2.480	2.507	2.495	12.419
CROTONE	2.185	2.263	2.327	2.439	2.384	11.598
CUNEO	4.881	4.797	4.828	4.814	4.909	24.229
ENNA	2.155	2.175	2.160	2.277	2.227	10.994
FERRARA	2.079	2.180	2.119	2.073	2.085	10.536
FIRENZE	6.530	6.341	6.475	6.215	6.411	31.972
FOGGIA	8.218	8.101	8.238	8.302	8.193	41.052
FORLI'	2.584	2.643	2.624	2.624	2.584	13.059
FROSINONE	4.939	5.140	5.131	5.318	5.299	25.827
GENOVA	5.661	5.802	5.502	5.439	5.493	27.897
GORIZIA	855	866	843	862	792	4.218
GROSSETO	1.496	1.626	1.567	1.567	1.602	7.858
IMPERIA	1.501	1.470	1.496	1.433	1.408	7.308
ISERNIA	880	898	915	915	1.013	4.621
L'AQUILA	2.580	2.640	2.721	2.688	2.743	13.372
LA SPEZIA	1.488	1.412	1.475	1.399	1.481	7.255

Scuola elementare
Alunni frequentanti per anno di corso
a.s. 1998/99

Provincia	Alunni frequentanti					Totale
	I	II	III	IV	V	
LATINA	5.267	5.257	5.440	5.373	5.543	26.880
LECCE	8.642	8.678	8.750	8.723	9.138	43.931
LECCO	2.568	2.557	2.516	2.639	2.651	12.931
LIVORNO	2.329	2.231	2.416	2.295	2.376	11.647
LODI	1.574	1.625	1.584	1.593	1.583	7.959
LUCCA	2.772	2.803	2.854	2.657	2.860	13.946
MACERATA	2.564	2.560	2.681	2.535	2.668	13.008
MANTOVA	2.843	2.746	2.849	2.750	2.909	14.097
MASSA	1.371	1.458	1.443	1.397	1.422	7.091
MATERA	2.245	2.299	2.455	2.340	2.429	11.768
MESSINA	6.568	7.036	7.274	7.122	7.198	35.198
MILANO	28.436	28.260	28.090	27.728	27.896	140.410
MODENA	4.903	4.948	4.946	4.704	4.506	24.007
NAPOLI	34.291	37.649	37.254	37.285	37.632	184.111
NOVARA	2.759	2.660	2.612	2.639	2.694	13.364
NUORO	2.700	2.899	2.974	2.808	3.143	14.524
ORISTANO	1.464	1.576	1.584	1.580	1.582	7.786
PADOVA	7.028	6.927	6.916	6.680	6.730	34.281
PALERMO	15.242	15.900	15.836	15.962	15.963	78.903
PARMA	2.735	2.804	2.849	2.701	2.708	13.797
PAVIA	3.515	3.558	3.592	3.521	3.467	17.653
PERUGIA	5.091	5.006	5.048	5.226	5.329	25.700
PESARO	2.859	2.922	2.905	2.893	2.917	14.496
PESCARA	2.911	2.877	2.830	2.848	2.857	14.323
PIACENZA	1.908	1.930	1.941	1.852	1.833	9.464
PISA	3.071	2.982	3.136	2.957	3.026	15.172
PISTOIA	2.023	2.052	2.030	2.028	2.035	10.168
PORDENONE	2.286	2.253	2.199	2.210	2.292	11.240
POTENZA	4.329	4.420	4.524	4.606	4.557	22.436
PRATO	1.673	1.585	1.619	1.634	1.654	8.165
RAGUSA	3.457	3.448	3.559	3.460	3.610	17.534
RAVENNA	2.255	2.290	2.266	2.214	2.219	11.244
REGGIO CALABRIA	6.368	6.586	6.930	7.083	7.230	34.197
REGGIO EMILIA	3.528	3.534	3.456	3.392	3.353	17.263
RIETI	1.394	1.426	1.363	1.346	1.374	6.903
RIMINI	2.077	2.138	2.097	2.096	2.047	10.455
ROMA	31.620	30.631	30.684	29.680	29.640	152.255
ROVIGO	1.775	1.839	1.921	1.899	1.949	9.383
SALERNO	12.122	12.751	13.071	12.920	13.358	64.222
SASSARI	4.473	4.613	4.740	4.777	4.776	23.379

Scuola elementare
Alunni frequentanti per anno di corso
a.s. 1998/99

Provincia	Alunni frequentanti					Totale
	I	II	III	IV	V	
SAVONA	1.879	1.756	1.836	1.813	1.799	9.083
SIENA	1.836	1.735	1.870	1.887	1.841	9.169
SIRACUSA	4.526	4.599	4.644	4.602	4.701	23.072
SONDRIO	1.700	1.732	1.736	1.669	1.720	8.557
TARANTO	6.675	6.738	6.892	6.788	7.058	34.151
TERAMO	2.979	3.004	3.082	3.016	3.056	15.137
TERNI	1.638	1.656	1.712	1.641	1.703	8.350
TORINO	16.534	16.848	16.821	16.184	16.401	82.788
TRAPANI	4.933	5.057	5.081	5.140	5.142	25.353
TREVISO	6.995	6.863	6.881	6.717	6.672	34.128
TRIESTE	1.627	1.492	1.531	1.474	1.453	7.577
UDINE	3.868	3.785	3.795	3.811	3.855	19.114
VARESE	6.817	6.850	6.874	6.676	6.870	34.087
VENEZIA	6.175	6.040	6.216	5.887	6.116	30.434
VERBANO-CUSIO- OSSOLA	1.154	1.207	1.197	1.139	1.166	5.863
VERCELLI	1.314	1.305	1.348	1.266	1.320	6.553
VERONA	7.031	7.023	7.079	6.862	7.104	35.099
VIBO VALENTIA	1.963	2.014	2.211	2.200	2.262	10.650
VICENZA	7.625	7.303	7.309	7.297	7.304	36.838
VITERBO	2.429	2.419	2.577	2.474	2.641	12.540

Scuola secondaria di I grado
Alunni frequentanti per anno di corso
a.s. 1998/99

Regione	Alunni frequentanti			
	I	II	III	Totale
PIEMONTE	33.520	32.986	33.271	99.777
LOMBARDIA	72.610	70.717	73.285	216.612
LIGURIA	11.067	10.657	10.759	32.483
VENETO	37.678	37.598	39.187	114.463
FRIULI VENEZIA GIULIA	8.459	8.436	8.685	25.580
EMILIA ROMAGNA	27.978	27.762	28.539	84.279
TOSCANA	27.705	27.006	28.124	82.835
UMBRIA	7.126	7.142	7.410	21.678
MARCHE	12.995	13.221	13.541	39.757
LAZIO	51.004	49.000	49.756	149.760
ABRUZZO	13.414	13.314	13.799	40.527
MOLISE	3.611	3.563	3.614	10.788
CAMPANIA	84.291	79.496	78.768	242.555
PUGLIA	53.075	51.173	50.668	154.916
BASILICATA	7.592	7.368	7.394	22.354
CALABRIA	28.218	26.971	26.370	81.559
SICILIA	70.705	67.149	64.318	202.172
SARDEGNA	20.680	20.368	20.317	61.365

Area geografica	Alunni frequentanti			
	I	II	III	Totale
NORD OVEST	117.197	114.360	117.315	348.872
NORD EST	74.115	73.796	76.411	224.322
CENTRO	98.830	96.369	98.831	294.030
SUD	190.201	181.885	180.613	552.699
ISOLE	91.385	87.517	84.635	263.537
Totale nazionale	571.728	553.927	557.805	1.683.460

Scuola secondaria di I grado
Alunni frequentanti per anno di corso
a.s. 1998/99

Provincia	Alunni frequentanti			Totale
	I	II	III	
AGRIGENTO	6.332	5.876	5.814	18.022
ALESSANDRIA	2.932	2.897	2.873	8.702
ANCONA	3.662	3.936	3.904	11.502
AREZZO	2.807	2.700	2.945	8.452
ASCOLI PICENO	3.567	3.527	3.714	10.808
ASTI	1.491	1.558	1.618	4.667
AVELLINO	5.532	5.388	5.476	16.396
BARI	20.604	19.971	19.345	59.920
BELLUNO	1.721	1.733	1.721	5.175
BENEVENTO	3.656	3.496	3.503	10.655
BERGAMO	8.541	8.225	8.589	25.355
BIELLA	1.322	1.354	1.392	4.068
BOLOGNA	5.770	5.519	5.618	16.907
BRESCIA	9.287	9.087	9.715	28.089
BRINDISI	5.497	5.134	5.321	15.952
CAGLIARI	9.450	9.364	9.408	28.222
CALTANISSETTA	4.193	3.878	3.610	11.681
CAMPOBASSO	2.580	2.533	2.600	7.713
CASERTA	13.142	12.337	12.195	37.674
CATANIA	15.696	14.871	14.298	44.865
CATANZARO	5.076	5.000	4.810	14.886
CHIETI	3.991	4.027	4.196	12.214
COMO	4.600	4.633	4.713	13.946
COSENZA	9.858	9.251	9.374	28.483
CREMONA	2.607	2.537	2.799	7.943
CROTONE	2.751	2.658	2.442	7.851
CUNEO	4.854	4.908	4.844	14.606
ENNA	2.469	2.317	2.385	7.171
FERRARA	2.156	2.240	2.264	6.660
FIRENZE	6.965	6.606	6.752	20.323
FOGGIA	9.790	9.042	8.878	27.710
FORLI'	2.798	2.822	2.880	8.500
FROSINONE	6.013	5.839	5.867	17.719
GENOVA	6.075	5.671	5.895	17.641
GORIZIA	898	875	896	2.669
GROSSETO	1.606	1.606	1.638	4.850
IMPERIA	1.563	1.537	1.459	4.559
ISERNIA	1.031	1.030	1.014	3.075
L'AQUILA	3.187	3.155	3.312	9.654
LA SPEZIA	1.616	1.612	1.578	4.806

Scuola secondaria di I grado
Alunni frequentanti per anno di corso
a.s. 1998/99

Provincia	Alunni frequentanti			Totale
	I	II	III	
LATINA	6.058	5.898	5.939	17.895
LECCE	9.411	9.300	9.506	28.217
LECCO	2.468	2.463	2.521	7.452
LIVORNO	2.551	2.402	2.601	7.554
LODI	1.716	1.703	1.669	5.088
LUCCA	3.071	2.950	3.092	9.113
MACERATA	2.667	2.737	2.841	8.245
MANTOVA	2.885	2.957	3.021	8.863
MASSA	1.592	1.647	1.702	4.941
MATERA	2.618	2.492	2.567	7.677
MESSINA	8.188	7.734	7.692	23.614
MILANO	27.989	27.048	27.875	82.912
MODENA	4.852	4.679	4.891	14.422
NAPOLI	47.438	44.180	43.659	135.277
NOVARA	2.967	2.790	2.677	8.434
NUORO	3.394	3.369	3.269	10.032
ORISTANO	2.022	1.923	1.976	5.921
PADOVA	7.087	7.020	7.413	21.520
PALERMO	18.682	17.894	16.543	53.119
PARMA	2.677	2.727	2.807	8.211
PAVIA	3.805	3.572	3.597	10.974
PERUGIA	5.320	5.333	5.527	16.180
PESARO	3.099	3.021	3.082	9.202
PESCARA	3.114	3.076	3.068	9.258
PIACENZA	1.900	1.841	1.911	5.652
PISA	3.050	3.021	3.209	9.280
PISTOIA	2.154	2.153	2.294	6.601
PORDENONE	2.161	2.206	2.242	6.609
POTENZA	4.974	4.876	4.827	14.677
PRATO	2.015	2.014	1.954	5.983
RAGUSA	4.115	3.834	3.643	11.592
RAVENNA	2.313	2.428	2.360	7.101
REGGIO CALABRIA	8.094	7.674	7.421	23.189
REGGIO EMILIA	3.447	3.431	3.567	10.445
RIETI	1.528	1.458	1.494	4.480
RIMINI	2.065	2.075	2.241	6.381
ROMA	34.448	33.073	33.477	100.998
ROVIGO	2.057	2.148	2.222	6.427
SALERNO	14.523	14.095	13.935	42.553
SASSARI	5.814	5.712	5.664	17.190

Scuola secondaria di I grado
Alunni frequentanti per anno di corso
a.s. 1998/99

Provincia	Alunni frequentanti			
	I	II	III	Totale
SAVONA	1.813	1.837	1.827	5.477
SIENA	1.894	1.907	1.937	5.738
SIRACUSA	5.391	5.330	5.022	15.743
SONDRIO	1.740	1.799	1.812	5.351
TARANTO	7.773	7.726	7.618	23.117
TERAMO	3.122	3.056	3.223	9.401
TERNI	1.806	1.809	1.883	5.498
TORINO	17.229	16.804	17.147	51.180
TRAPANI	5.639	5.415	5.311	16.365
TREVISO	6.541	6.644	6.914	20.099
TRIESTE	1.592	1.516	1.533	4.641
UDINE	3.808	3.839	4.014	11.661
VARESE	6.972	6.693	6.974	20.639
VENEZIA	6.286	6.291	6.581	19.158
VERBANO-CUSIO-OSSOLA	1.239	1.247	1.249	3.735
VERCELLI	1.486	1.428	1.471	4.385
VERONA	6.778	6.706	6.990	20.474
VIBO VALENTIA	2.439	2.388	2.323	7.150
VICENZA	7.208	7.056	7.346	21.610
VITERBO	2.957	2.732	2.979	8.668

Istruzione secondaria di II grado
Alunni frequentanti per anno di corso
a.s. 1998/99

Regione	Alunni frequentanti					Totale
	I	II	III	IV	V	
PIEMONTE	33.880	30.011	28.862	25.437	22.564	140.754
LOMBARDIA	73.019	64.395	60.491	53.696	47.606	299.207
LIGURIA	11.738	10.347	10.165	8.870	7.728	48.848
VENETO	37.619	34.230	33.243	30.112	27.175	162.379
FRIULI VENEZIA GIULIA	9.755	8.665	8.485	7.701	7.004	41.610
EMILIA ROMAGNA	30.263	27.657	26.768	24.041	22.482	131.211
TOSCANA	31.021	27.653	26.139	23.898	21.363	130.074
UMBRIA	8.060	7.779	7.401	7.073	6.403	36.716
MARCHE	14.597	13.396	13.018	12.132	11.087	64.230
LAZIO	55.899	49.702	47.226	42.021	36.981	231.829
ABRUZZO	14.934	13.426	13.085	12.116	10.352	63.913
MOLISE	3.805	3.670	3.628	3.406	2.786	17.295
CAMPANIA	73.995	66.127	61.798	54.135	44.943	300.998
PUGLIA	47.345	43.417	41.998	38.713	33.933	205.406
BASILICATA	8.218	7.754	7.540	6.893	5.772	36.177
CALABRIA	26.268	24.108	23.503	21.970	18.737	114.586
SICILIA	59.645	50.650	47.850	42.655	34.698	235.498
SARDEGNA	22.383	19.499	18.350	16.213	13.399	89.844

Area geografica	Alunni frequentanti					Totale
	I	II	III	IV	V	
NORD OVEST	118.637	104.753	99.518	88.003	77.898	488.809
NORD EST	77.637	70.552	68.496	61.854	56.661	335.200
CENTRO	109.577	98.530	93.784	85.124	75.834	462.849
SUD	174.565	158.502	151.552	137.233	116.523	738.375
ISOLE	82.028	70.149	66.200	58.868	48.097	325.342
Totale nazionale	562.444	502.486	479.550	431.082	375.013	2.350.575

Istruzione secondaria di II grado
Alunni frequentanti per anno di corso
a.s. 1998/99

Provincia	Alunni frequentanti					Totale
	I	II	III	IV	V	
AGRIGENTO	5.681	4.874	4.493	4.228	3.436	22.712
ALESSANDRIA	2.868	2.615	2.585	2.201	2.083	12.352
ANCONA	4.325	4.068	3.986	3.666	3.597	19.642
AREZZO	3.402	2.910	2.776	2.551	2.211	13.850
ASCOLI PICENO	4.209	3.740	3.473	3.244	2.845	17.511
ASTI	1.268	1.150	1.106	1.039	849	5.412
AVELLINO	5.151	4.880	4.709	4.246	3.511	22.497
BARI	17.381	16.145	15.751	14.388	12.877	76.542
BELLUNO	1.781	1.694	1.554	1.392	1.235	7.656
BENEVENTO	3.492	3.243	3.140	2.841	2.397	15.113
BERGAMO	8.535	7.424	6.693	5.823	5.085	33.560
BIELLA	1.303	1.089	1.099	876	801	5.168
BOLOGNA	5.497	5.379	4.817	4.252	4.043	23.988
BRESCIA	8.714	7.912	7.458	6.344	5.759	36.187
BRINDISI	4.762	4.033	4.067	3.670	3.241	19.773
CAGLIARI	10.729	9.202	8.638	7.864	6.199	42.632
CALTANISSETTA	3.112	2.800	2.500	2.433	1.910	12.755
CAMPOBASSO	2.808	2.697	2.648	2.415	1.912	12.480
CASERTA	11.622	10.233	9.594	8.148	6.359	45.956
CATANIA	13.594	11.214	10.341	9.101	7.176	51.426
CATANZARO	5.052	4.519	4.521	3.937	3.485	21.514
CHIETI	4.603	4.061	4.001	3.794	3.305	19.764
COMO	3.901	3.548	3.045	2.753	2.406	15.653
COSENZA	9.281	9.087	8.580	8.550	7.431	42.929
CREMONA	2.992	2.739	2.653	2.361	2.100	12.845
CROTONE	2.344	2.052	1.962	1.695	1.526	9.579
CUNEO	4.520	4.202	3.952	3.527	3.290	19.491
ENNA	2.041	1.736	1.769	1.637	1.315	8.498
FERRARA	2.745	2.529	2.408	2.192	1.998	11.872
FIRENZE	6.651	5.993	5.526	4.869	4.772	27.811
FOGGIA	8.245	7.707	7.214	6.791	5.766	35.723
FORLI'	3.179	2.870	3.019	2.640	2.567	14.275
FROSINONE	6.773	6.092	5.990	5.533	4.672	29.060
GENOVA	6.289	5.596	5.383	4.625	4.006	25.899
GORIZIA	1.046	1.044	1.030	1.013	888	5.021
GROSSETO	1.960	1.785	1.697	1.582	1.363	8.387
IMPERIA	1.679	1.410	1.356	1.226	1.063	6.734
ISERNIA	997	973	980	991	874	4.815
L'AQUILA	3.746	3.377	3.366	3.143	2.714	16.346
LA SPEZIA	1.687	1.503	1.594	1.389	1.216	7.389

Istruzione secondaria di II grado
Alunni frequentanti per anno di corso
a.s. 1998/99

Provincia	Alunni frequentanti					Totale
	I	II	III	IV	V	
LATINA	6.205	5.695	5.126	4.702	3.928	25.656
LECCE	9.456	8.868	8.515	7.941	6.967	41.747
LECCO	2.387	2.069	2.032	1.774	1.553	9.815
LIVORNO	3.165	2.787	2.570	2.484	2.198	13.204
LODI	1.897	1.586	1.480	1.418	1.215	7.596
LUCCA	3.395	2.946	2.745	2.628	2.154	13.868
MACERATA	2.824	2.586	2.628	2.419	2.206	12.663
MANTOVA	2.675	2.460	2.217	2.195	1.997	11.544
MASSA	2.317	2.125	1.993	1.751	1.578	9.764
MATERA	2.733	2.612	2.564	2.435	2.075	12.419
MESSINA	7.298	6.344	6.339	5.496	4.728	30.205
MILANO	29.151	25.258	24.384	21.892	19.185	119.870
MODENA	5.244	4.609	4.561	4.150	3.766	22.330
NAPOLI	39.391	34.828	32.235	27.769	23.666	157.889
NOVARA	2.908	2.484	2.355	2.208	1.755	11.710
NUORO	3.652	3.307	3.163	2.729	2.387	15.238
ORISTANO	2.206	1.788	1.609	1.391	1.230	8.224
PADOVA	7.095	6.846	6.351	5.986	5.535	31.813
PALERMO	14.571	12.002	11.092	9.699	7.594	54.958
PARMA	3.288	2.922	2.880	2.537	2.422	14.049
PAVIA	3.673	3.235	3.028	2.628	2.436	15.000
PERUGIA	6.087	5.881	5.453	5.329	4.692	27.442
PESARO	3.239	3.002	2.931	2.803	2.439	14.414
PESCARA	3.829	3.424	3.258	2.895	2.470	15.876
PIACENZA	1.875	1.685	1.708	1.562	1.479	8.309
PISA	3.360	3.252	3.252	2.979	2.724	15.567
PISTOIA	2.602	2.147	1.988	1.799	1.632	10.168
PORDENONE	2.376	2.172	2.157	1.907	1.716	10.328
POTENZA	5.485	5.142	4.976	4.458	3.697	23.758
PRATO	1.981	1.724	1.646	1.454	1.279	8.084
RAGUSA	3.493	2.824	2.704	2.288	1.996	13.305
RAVENNA	2.493	2.389	2.230	2.106	1.895	11.113
REGGIO CALABRIA	7.305	6.457	6.483	5.947	4.833	31.025
REGGIO EMILIA	3.398	2.956	2.878	2.641	2.533	14.406
RIETI	1.924	1.626	1.498	1.379	1.158	7.585
RIMINI	2.544	2.318	2.267	1.961	1.779	10.869
ROMA	38.156	33.800	32.255	28.150	25.271	157.632
ROVIGO	2.400	2.093	2.155	1.899	1.782	10.329
SALERNO	14.339	12.943	12.120	11.131	9.010	59.543
SASSARI	5.796	5.202	4.940	4.229	3.583	23.750

Istruzione secondaria di II grado
Alunni frequentanti per anno di corso
a.s. 1998/99

Provincia	Alunni frequentanti					Totale
	I	II	III	IV	V	
SAVONA	2.083	1.838	1.832	1.630	1.443	8.826
SIENA	2.188	1.984	1.946	1.801	1.452	9.371
SIRACUSA	4.872	4.261	4.167	3.544	2.921	19.765
SONDRIO	1.950	1.788	1.603	1.428	1.151	7.920
TARANTO	7.501	6.664	6.451	5.923	5.082	31.621
TERAMO	2.756	2.564	2.460	2.284	1.863	11.927
TERNI	1.973	1.898	1.948	1.744	1.711	9.274
TORINO	18.068	15.877	15.308	13.405	11.783	74.441
TRAPANI	4.983	4.595	4.445	4.229	3.622	21.874
TREVISO	6.740	6.268	5.956	5.322	4.669	28.955
TRIESTE	1.707	1.471	1.484	1.296	1.177	7.135
UDINE	4.626	3.978	3.814	3.485	3.223	19.126
VARESE	7.144	6.376	5.898	5.080	4.719	29.217
VENEZIA	6.339	5.486	5.679	5.044	4.595	27.143
VERBANO-CUSIO-OSSOLA	1.470	1.270	1.282	1.072	947	6.041
VERCELLI	1.475	1.324	1.175	1.109	1.056	6.139
VERONA	5.863	5.385	5.275	4.782	4.203	25.508
VIBO VALENTIA	2.286	1.993	1.957	1.841	1.462	9.539
VICENZA	7.401	6.458	6.273	5.687	5.156	30.975
VITERBO	2.841	2.489	2.357	2.257	1.952	11.896

Istruzione secondaria di II grado
Alunni frequentanti per anno di corso
Licei classici
a.s. 1998/99

Regione	Alunni frequentanti					Totale
	I	II	III	IV	V	
PIEMONTE	2.198	2.094	2.048	1.813	1.681	9.834
LOMBARDIA	3.850	3.690	3.662	3.535	3.159	17.896
LIGURIA	1.220	996	1.062	1.131	936	5.345
VENETO	2.909	2.816	2.855	2.894	2.573	14.047
FRIULI VENEZIA GIULIA	590	563	602	528	532	2.815
EMILIA ROMAGNA	2.288	2.171	2.137	1.886	1.824	10.306
TOSCANA	2.104	2.174	2.101	1.985	1.906	10.270
UMBRIA	888	970	981	1.022	925	4.786
MARCHE	1.676	1.671	1.759	1.607	1.496	8.209
LAZIO	6.912	6.317	6.434	5.683	5.333	30.679
ABRUZZO	1.215	1.314	1.285	1.238	1.151	6.203
MOLISE	373	389	373	373	376	1.884
CAMPANIA	6.420	6.232	6.331	5.819	5.180	29.982
PUGLIA	4.941	4.747	4.841	4.806	4.701	24.036
BASILICATA	580	567	615	525	530	2.817
CALABRIA	2.144	2.127	2.286	2.418	2.206	11.181
SICILIA	6.484	6.110	5.858	5.349	4.900	28.701
SARDEGNA	1.764	1.653	1.755	1.525	1.424	8.121

Area geografica	Alunni frequentanti					Totale
	I	II	III	IV	V	
NORD OVEST	7.268	6.780	6.772	6.479	5.776	33.075
NORD EST	5.787	5.550	5.594	5.308	4.929	27.168
CENTRO	11.580	11.132	11.275	10.297	9.660	53.944
SUD	15.673	15.376	15.731	15.179	14.144	76.103
ISOLE	8.248	7.763	7.613	6.874	6.324	36.822
Totale nazionale	48.556	46.601	46.985	44.137	40.833	227.112

Istruzione secondaria di II grado
Alunni frequentanti per anno di corso
Licei classici
a.s. 1998/99

Provincia	Alunni frequentanti					Totale
	I	II	III	IV	V	
AGRIGENTO	626	550	570	510	505	2.761
ALESSANDRIA	178	183	158	151	130	800
ANCONA	397	438	472	422	440	2.169
AREZZO	174	152	127	166	122	741
ASCOLI PICENO	439	393	474	409	303	2.018
ASTI	43	47	43	57	53	243
AVELLINO	640	589	635	541	431	2.836
BARI	1.346	1.296	1.485	1.483	1.479	7.089
BELLUNO	52	55	57	60	36	260
BENEVENTO	409	366	389	413	417	1.994
BERGAMO	393	372	299	313	286	1.663
BIELLA	106	90	91	120	112	519
BOLOGNA	359	345	346	256	272	1.578
BRESCIA	332	331	359	355	376	1.753
BRINDISI	272	265	267	251	275	1.330
CAGLIARI	694	649	730	616	590	3.279
CALTANISSETTA	354	364	294	271	261	1.544
CAMPOBASSO	228	218	227	193	215	1.081
CASERTA	725	745	714	623	575	3.382
CATANIA	1.492	1.401	1.332	1.251	1.042	6.518
CATANZARO	293	318	340	371	369	1.691
CHIETI	277	327	338	296	307	1.545
COMO	156	151	141	119	89	656
COSENZA	820	813	849	993	793	4.268
CREMONA	346	251	310	268	193	1.368
CROTONE	222	212	231	195	164	1.024
CUNEO	376	356	349	298	389	1.768
ENNA	274	284	240	226	180	1.204
FERRARA	365	367	335	322	291	1.680
FIRENZE	600	655	631	573	583	3.042
FOGGIA	1.287	1.243	1.164	1.253	1.068	6.015
FORLI'	178	210	227	216	175	1.006
FROSINONE	632	632	653	583	521	3.021
GENOVA	601	503	545	561	471	2.681
GORIZIA	68	64	48	46	47	273
GROSSETO	109	117	113	109	95	543
IMPERIA	100	86	91	106	86	469
ISERNIA	145	171	146	180	161	803
L'AQUILA	357	311	373	329	333	1.703

Istruzione secondaria di II grado
Alunni frequentanti per anno di corso
Licei classici
a.s. 1998/99

Provincia	Alunni frequentanti					Totale
	I	II	III	IV	V	
LA SPEZIA	319	231	261	244	198	1.253
LATINA	542	495	480	430	405	2.352
LECCE	1.119	1.091	1.096	1.009	1.012	5.327
LECCO	59	59	73	72	54	317
LIVORNO	235	240	235	202	217	1.129
LODI	0	0	0	0	0	0
LUCCA	176	144	152	127	96	695
MACERATA	425	410	402	405	384	2.026
MANTOVA	147	153	116	138	134	688
MASSA	132	136	126	79	118	591
MATERA	174	163	165	175	168	845
MESSINA	865	792	856	765	712	3.990
MILANO	1.593	1.500	1.523	1.548	1.350	7.514
MODENA	332	329	334	293	302	1.590
NAPOLI	3.255	3.141	3.150	2.854	2.600	15.000
NOVARA	92	64	83	67	84	390
NUORO	290	242	268	239	211	1.250
ORISTANO	70	85	75	85	84	399
PADOVA	385	410	406	433	368	2.002
PALERMO	1.602	1.504	1.350	1.307	1.153	6.916
PARMA	258	230	219	215	169	1.091
PAVIA	201	227	230	215	190	1.063
PERUGIA	769	814	802	842	782	4.009
PESARO	415	430	411	371	369	1.996
PESCARA	195	219	197	206	198	1.015
PIACENZA	230	128	149	143	115	765
PISA	233	270	267	262	280	1.312
PISTOIA	142	154	170	201	115	782
PORDENONE	128	97	123	136	143	627
POTENZA	406	404	450	350	362	1.972
PRATO	106	95	115	106	112	534
RAGUSA	279	264	266	205	222	1.236
RAVENNA	290	309	273	215	243	1.330
REGGIO CALABRIA	621	579	654	663	659	3.176
REGGIO EMILIA	189	166	156	141	163	815
RIETI	92	108	99	98	90	487
RIMINI	87	87	98	85	94	451
ROMA	5.484	4.953	5.053	4.440	4.203	24.133
ROVIGO	128	106	132	178	125	669

Istruzione secondaria di II grado
Alunni frequentanti per anno di corso
Licei classici
a.s. 1998/99

Provincia	Alunni frequentanti					Totale
	I	II	III	IV	V	
SALERNO	1.391	1.391	1.443	1.388	1.157	6.770
SASSARI	710	677	682	585	539	3.193
SAVONA	200	176	165	220	181	942
SIENA	197	211	165	160	168	901
SIRACUSA	479	460	463	322	351	2.075
SONDRIO	65	63	61	65	64	318
TARANTO	917	852	829	810	867	4.275
TERAMO	386	457	377	407	313	1.940
TERNI	119	156	179	180	143	777
TORINO	1.322	1.283	1.232	1.057	837	5.731
TRAPANI	513	491	487	492	474	2.457
TREVISO	583	587	559	566	586	2.881
TRIESTE	219	242	242	207	205	1.115
UDINE	175	160	189	139	137	800
VARESE	558	583	550	442	423	2.556
VENEZIA	511	423	498	486	445	2.363
VERBANO-CUSIO-OSSOLA	0	0	0	0	0	0
VERCELLI	81	71	92	63	76	383
VERONA	372	368	395	361	345	1.841
VIBO VALENTIA	188	205	212	196	221	1.022
VICENZA	878	867	808	810	668	4.031
VITERBO	162	129	149	132	114	686

Istruzione secondaria di II grado
Alunni frequentanti per anno di corso
Licei scientifici
a.s. 1998/99

Regione	Alunni frequentanti					Totale
	I	II	III	IV	V	
PIEMONTE	6.871	6.291	6.210	5.632	5.552	30.556
LOMBARDIA	13.267	12.485	11.783	10.923	10.566	59.024
LIGURIA	2.402	2.227	2.168	1.888	1.802	10.487
VENETO	5.497	5.408	5.190	4.960	4.589	25.644
FRIULI VENEZIA GIULIA	1.965	1.955	1.897	1.682	1.667	9.166
EMILIA ROMAGNA	5.264	5.245	4.999	4.765	4.573	24.846
TOSCANA	6.231	5.905	5.595	5.182	4.933	27.846
UMBRIA	1.550	1.622	1.431	1.452	1.359	7.414
MARCHE	2.430	2.359	2.327	2.200	2.125	11.441
LAZIO	11.904	11.243	10.330	9.370	8.708	51.555
ABRUZZO	2.660	2.532	2.448	2.296	2.177	12.113
MOLISE	678	722	680	690	617	3.387
CAMPANIA	13.283	12.812	11.964	10.627	10.128	58.814
PUGLIA	7.740	7.581	7.597	7.119	6.689	36.726
BASILICATA	1.427	1.386	1.401	1.270	1.107	6.591
CALABRIA	5.023	4.812	4.650	4.367	4.125	22.977
SICILIA	9.987	9.352	8.913	7.716	7.496	43.464
SARDEGNA	3.868	3.791	3.621	3.367	2.906	17.553

Area geografica	Alunni frequentanti					Totale
	I	II	III	IV	V	
NORD OVEST	22.540	21.003	20.161	18.443	17.920	100.067
NORD EST	12.726	12.608	12.086	11.407	10.829	59.656
CENTRO	22.115	21.129	19.683	18.204	17.125	98.256
SUD	30.811	29.845	28.740	26.369	24.843	140.608
ISOLE	13.855	13.143	12.534	11.083	10.402	61.017
Totale nazionale	102.047	97.728	93.204	85.506	81.119	459.604

Istruzione secondaria di II grado
Alunni frequentanti per anno di corso
Licei scientifici
a.s. 1998/99

Provincia	Alunni frequentanti					Totale
	I	II	III	IV	V	
AGRIGENTO	964	844	791	731	670	4.000
ALESSANDRIA	730	647	677	624	695	3.373
ANCONA	882	815	828	724	761	4.010
AREZZO	746	649	655	646	574	3.270
ASCOLI PICENO	618	552	554	559	531	2.814
ASTI	235	230	209	212	186	1.072
AVELLINO	817	879	826	728	714	3.964
BARI	3.342	3.300	3.274	3.044	2.979	15.939
BELLUNO	299	281	295	280	273	1.428
BENEVENTO	564	541	562	452	437	2.556
BERGAMO	1.256	1.232	1.097	1.061	934	5.580
BIELLA	288	259	231	169	122	1.069
BOLOGNA	1.325	1.355	1.150	1.114	1.112	6.056
BRESCIA	1.604	1.555	1.526	1.316	1.275	7.276
BRINDISI	805	746	781	719	701	3.752
CAGLIARI	1.856	1.773	1.789	1.627	1.391	8.436
CALTANISSETTA	584	512	453	454	400	2.403
CAMPOBASSO	455	520	502	487	424	2.388
CASERTA	2.133	2.090	2.002	1.823	1.553	9.601
CATANIA	2.043	2.023	1.867	1.618	1.671	9.222
CATANZARO	864	816	793	712	658	3.843
CHIETI	732	665	620	639	644	3.300
COMO	836	794	751	690	691	3.762
COSENZA	2.053	1.982	1.918	1.814	1.743	9.510
CREMONA	324	347	292	305	283	1.551
CROTONE	427	431	397	398	361	2.014
CUNEO	598	595	601	576	520	2.890
ENNA	326	280	312	241	293	1.452
FERRARA	362	351	374	331	293	1.711
FIRENZE	1.704	1.620	1.361	1.262	1.318	7.265
FOGGIA	1.212	1.120	1.145	1.026	955	5.458
FORLI'	631	575	560	527	513	2.806
FROSINONE	971	983	908	874	785	4.521
GENOVA	1.480	1.372	1.271	1.165	1.058	6.346
GORIZIA	193	195	164	169	161	882
GROSSETO	329	318	291	290	232	1.460
IMPERIA	384	325	358	270	253	1.590
ISERNIA	223	202	178	203	193	999
L'AQUILA	744	759	729	674	680	3.586

Istruzione secondaria di II grado
Alunni frequentanti per anno di corso
Licei scientifici
a.s. 1998/99

Provincia	Alunni frequentanti					Totale
	I	II	III	IV	V	
LA SPEZIA	157	146	173	166	156	798
LATINA	1.396	1.262	1.147	1.019	902	5.726
LECCE	1.427	1.442	1.475	1.446	1.335	7.125
LECCO	377	399	354	362	340	1.832
LIVORNO	697	625	627	559	508	3.016
LODI	321	323	300	279	258	1.481
LUCCA	543	507	506	556	510	2.622
MACERATA	401	382	402	359	350	1.894
MANTOVA	460	434	368	373	396	2.031
MASSA	413	430	388	361	327	1.919
MATERA	426	499	465	454	424	2.268
MESSINA	1.387	1.397	1.250	1.135	1.136	6.305
MILANO	5.744	5.165	5.043	4.543	4.440	24.935
MODENA	852	848	855	805	755	4.115
NAPOLI	6.861	6.465	6.050	5.215	5.088	29.679
NOVARA	598	511	544	512	473	2.638
NUORO	866	851	779	726	673	3.895
ORISTANO	271	260	238	234	213	1.216
PADOVA	1.124	1.173	1.136	1.142	1.091	5.666
PALERMO	2.565	2.286	2.140	1.696	1.550	10.237
PARMA	608	566	567	510	559	2.810
PAVIA	725	684	605	586	568	3.168
PERUGIA	1.054	1.114	935	1.008	906	5.017
PESARO	529	610	543	558	483	2.723
PESCARA	663	647	608	527	467	2.912
PIACENZA	233	237	202	228	207	1.107
PISA	751	737	715	592	572	3.367
PISTOIA	279	289	330	203	223	1.324
PORDENONE	485	528	533	443	428	2.417
POTENZA	1.001	887	936	816	683	4.323
PRATO	462	387	402	379	390	2.020
RAGUSA	527	482	492	413	481	2.395
RAVENNA	309	313	338	315	290	1.565
REGGIO CALABRIA	1.270	1.254	1.216	1.160	1.128	6.028
REGGIO EMILIA	468	443	443	427	397	2.178
RIETI	376	326	305	306	236	1.549
RIMINI	476	557	510	508	447	2.498
ROMA	8.554	8.050	7.404	6.624	6.283	36.915
ROVIGO	204	221	238	208	227	1.098

Istruzione secondaria di II grado
Alunni frequentanti per anno di corso
Licei scientifici
a.s. 1998/99

Provincia	Alunni frequentanti					Totale
	I	II	III	IV	V	
SALERNO	2.908	2.837	2.524	2.409	2.336	13.014
SASSARI	875	907	815	780	629	4.006
SAVONA	381	384	366	287	335	1.753
SIENA	307	343	320	334	279	1.583
SIRACUSA	923	903	959	856	777	4.418
SONDRIO	277	263	248	248	261	1.297
TARANTO	954	973	922	884	719	4.452
TERAMO	521	461	491	456	386	2.315
TERNI	496	508	496	444	453	2.397
TORINO	3.926	3.630	3.512	3.153	3.189	17.410
TRAPANI	668	625	649	572	518	3.032
TREVISO	662	651	627	560	435	2.935
TRIESTE	381	379	369	331	328	1.788
UDINE	906	853	831	739	750	4.079
VARESE	1.343	1.289	1.199	1.160	1.120	6.111
VENEZIA	1.044	995	962	930	907	4.838
VERBANO-CUSIO-OSSOLA	265	241	244	215	216	1.181
VERCELLI	231	178	192	171	151	923
VERONA	1.249	1.239	1.149	1.094	884	5.615
VIBO VALENTIA	409	329	326	283	235	1.582
VICENZA	915	848	783	746	772	4.064
VITERBO	607	622	566	547	502	2.844

Istruzione secondaria di II grado
Alunni frequentanti per anno di corso
Istituti e scuole magistrali
a.s. 1998/99

Regione	Alunni frequentanti					Totale
	I	II	III	IV	V	
PIEMONTE	1.733	1.559	1.673	1.642	892	7.499
LOMBARDIA	4.261	3.944	3.934	3.919	2.484	18.542
LIGURIA	805	726	747	648	437	3.363
VENETO	2.059	1.786	2.021	2.028	1.420	9.314
FRIULI VENEZIA GIULIA	555	486	644	573	409	2.667
EMILIA ROMAGNA	1.234	1.236	1.317	1.315	893	5.995
TOSCANA	2.142	1.848	1.931	1.834	1.109	8.864
UMBRIA	307	266	396	379	245	1.593
MARCHE	262	246	261	245	152	1.166
LAZIO	3.183	2.995	2.933	2.640	1.612	13.363
ABRUZZO	1.658	1.492	1.657	1.485	759	7.051
MOLISE	465	466	456	411	203	2.001
CAMPANIA	7.910	7.033	7.002	6.194	2.691	30.830
PUGLIA	2.904	2.851	3.005	2.720	1.340	12.820
BASILICATA	654	665	677	564	365	2.925
CALABRIA	1.855	1.690	2.021	1.811	706	8.083
SICILIA	5.757	5.232	5.253	4.759	1.608	22.609
SARDEGNA	1.582	1.454	1.473	1.242	645	6.396

Area geografica	Alunni frequentanti					Totale
	I	II	III	IV	V	
NORD OVEST	6.799	6.229	6.354	6.209	3.813	29.404
NORD EST	3.848	3.508	3.982	3.916	2.722	17.976
CENTRO	5.894	5.355	5.521	5.098	3.118	24.986
SUD	15.446	14.197	14.818	13.185	6.064	63.710
ISOLE	7.339	6.686	6.726	6.001	2.253	29.005
Totale nazionale	39.326	35.975	37.401	34.409	17.970	165.081

Istruzione secondaria di II grado
Alunni frequentanti per anno di corso
Istituti e scuole magistrali
a.s. 1998/99

Provincia	Alunni frequentanti					Totale
	I	II	III	IV	V	
AGRIGENTO	575	615	623	603	243	2.659
ALESSANDRIA	147	131	152	118	69	617
ANCONA	0	0	0	0	0	0
AREZZO	280	232	247	192	122	1.073
ASCOLI PICENO	87	81	72	61	28	329
ASTI	163	147	130	155	75	670
AVELLINO	620	539	569	592	249	2.569
BARI	829	859	897	799	379	3.763
BELLUNO	145	128	121	114	88	596
BENEVENTO	346	360	384	383	221	1.694
BERGAMO	817	747	704	657	450	3.375
BIELLA	0	0	0	0	0	0
BOLOGNA	384	372	361	303	198	1.618
BRESCIA	382	370	397	394	214	1.757
BRINDISI	433	388	399	343	255	1.818
CAGLIARI	919	823	817	734	300	3.593
CALTANISSETTA	228	252	241	273	60	1.054
CAMPOBASSO	332	327	309	281	135	1.384
CASERTA	1.689	1.407	1.400	1.108	432	6.036
CATANIA	1.310	1.037	931	821	120	4.219
CATANZARO	465	428	464	381	199	1.937
CHIETI	515	475	524	525	197	2.236
COMO	380	390	388	358	216	1.732
COSENZA	226	228	261	242	67	1.024
CREMONA	113	113	114	119	67	526
CROTONE	135	159	236	170	101	801
CUNEO	358	307	354	410	229	1.658
ENNA	252	280	282	266	85	1.165
FERRARA	53	54	81	65	49	302
FIRENZE	315	255	272	223	147	1.212
FOGGIA	907	887	919	827	384	3.924
FORLI'	53	49	39	58	17	216
FROSINONE	695	572	541	643	295	2.746
GENOVA	379	375	376	278	194	1.602
GORIZIA	56	67	75	92	62	352
GROSSETO	150	126	167	147	118	708
IMPERIA	147	92	81	60	55	435
ISERNIA	133	139	147	130	68	617
L'AQUILA	396	327	380	343	115	1.561

Istruzione secondaria di II grado
Alunni frequentanti per anno di corso
Istituti e scuole magistrali
a.s. 1998/99

Provincia	Alunni frequentanti					Totale
	I	II	III	IV	V	
LA SPEZIA	139	146	160	177	116	738
LATINA	409	431	420	387	246	1.893
LECCE	515	510	525	496	240	2.286
LECCO	284	212	203	181	128	1.008
LIVORNO	184	169	172	150	70	745
LODI	198	156	183	233	133	903
LUCCA	213	241	255	259	94	1.062
MACERATA	83	68	73	65	47	336
MANTOVA	156	181	173	154	158	822
MASSA	196	168	199	191	116	870
MATERA	261	275	292	240	191	1.259
MESSINA	422	424	441	416	81	1.784
MILANO	1.346	1.213	1.188	1.236	759	5.742
MODENA	118	100	114	148	140	620
NAPOLI	3.944	3.547	3.458	2.910	1.487	15.346
NOVARA	207	213	221	214	118	973
NUORO	157	199	153	113	67	689
ORISTANO	250	189	214	163	138	954
PADOVA	234	212	241	235	150	1.072
PALERMO	1.344	1.155	1.161	951	306	4.917
PARMA	60	87	97	95	78	417
PAVIA	229	219	217	216	147	1.028
PERUGIA	180	143	241	231	142	937
PESARO	92	97	116	119	77	501
PESCARA	576	525	576	476	381	2.534
PIACENZA	199	236	246	200	129	1.010
PISA	309	277	292	286	215	1.379
PISTOIA	159	130	99	117	123	628
PORDENONE	142	124	164	147	130	707
POTENZA	393	390	385	324	174	1.666
PRATO	81	74	66	64	0	285
RAGUSA	418	323	311	304	137	1.493
RAVENNA	0	0	0	0	0	0
REGGIO CALABRIA	795	622	755	706	258	3.136
REGGIO EMILIA	202	177	228	306	224	1.137
RIETI	106	100	139	122	90	557
RIMINI	165	161	151	140	58	675
ROMA	1.681	1.643	1.563	1.252	816	6.955
ROVIGO	205	248	250	188	115	1.006

Istruzione secondaria di II grado
Alunni frequentanti per anno di corso
Istituti e scuole magistrali
a.s. 1998/99

Provincia	Alunni frequentanti					Totale
	I	II	III	IV	V	
SALERNO	1.311	1.180	1.191	1.201	302	5.185
SASSARI	256	243	289	232	140	1.160
SAVONA	140	113	130	133	72	588
SIENA	255	176	162	205	104	902
SIRACUSA	344	289	394	308	129	1.464
SONDRIO	119	92	122	125	26	484
TARANTO	220	207	265	255	82	1.029
TERAMO	171	165	177	141	66	720
TERNI	127	123	155	148	103	656
TORINO	761	694	736	646	322	3.159
TRAPANI	864	857	869	817	447	3.854
TREVISO	419	389	447	491	420	2.166
TRIESTE	98	88	145	99	64	494
UDINE	259	207	260	235	153	1.114
VARESE	237	251	245	246	186	1.165
VENEZIA	409	355	367	323	209	1.663
VERBANO-CUSIO-OSSOLA	0	0	0	0	0	0
VERCELLI	97	67	80	99	79	422
VERONA	371	293	358	426	243	1.691
VIBO VALENTIA	234	253	305	312	81	1.185
VICENZA	276	161	237	251	195	1.120
VITERBO	292	249	270	236	165	1.212

Istruzione secondaria di II grado
Alunni frequentanti per anno di corso
Istituti professionali
a.s. 1998/99

Regione	Alunni frequentanti					Totale
	I	II	III	IV	V	
PIEMONTE	8.059	6.901	6.189	4.935	4.116	30.200
LOMBARDIA	17.413	14.717	12.187	9.440	7.754	61.511
LIGURIA	2.644	2.178	2.074	1.637	1.297	9.830
VENETO	9.941	8.674	8.062	6.267	5.585	38.529
FRIULI VENEZIA GIULIA	2.506	1.998	1.745	1.628	1.322	9.199
EMILIA ROMAGNA	7.743	7.002	6.562	5.134	4.808	31.249
TOSCANA	7.658	6.351	5.393	4.613	3.869	27.884
UMBRIA	1.785	1.593	1.477	1.321	1.028	7.204
MARCHE	3.764	3.165	2.911	2.511	1.915	14.266
LAZIO	11.189	9.363	7.968	7.085	5.738	41.343
ABRUZZO	2.572	2.113	1.859	1.495	1.298	9.337
MOLISE	579	522	430	351	239	2.121
CAMPANIA	17.023	14.718	11.837	9.890	8.248	61.716
PUGLIA	11.702	10.559	8.793	7.778	6.553	45.385
BASILICATA	2.198	1.986	1.751	1.477	1.131	8.543
CALABRIA	6.368	5.419	4.615	4.138	3.397	23.937
SICILIA	12.395	9.394	7.990	6.636	5.036	41.451
SARDEGNA	4.348	3.334	2.800	2.124	1.653	14.259

Area geografica	Alunni frequentanti					Totale
	I	II	III	IV	V	
NORD OVEST	28.116	23.796	20.450	16.012	13.167	101.541
NORD EST	20.190	17.674	16.369	13.029	11.715	78.977
CENTRO	24.396	20.472	17.749	15.530	12.550	90.697
SUD	40.442	35.317	29.285	25.129	20.866	151.039
ISOLE	16.743	12.728	10.790	8.760	6.689	55.710
Totale nazionale	129.887	109.987	94.643	78.460	64.987	477.964

Istruzione secondaria di II grado
Alunni frequentanti per anno di corso
Istituti professionali
a.s. 1998/99

Provincia	Alunni frequentanti					Totale
	I	II	III	IV	V	
AGRIGENTO	1.723	1.240	1.077	890	709	5.639
ALESSANDRIA	427	390	419	373	301	1.910
ANCONA	1.070	949	904	783	618	4.324
AREZZO	659	576	505	429	317	2.486
ASCOLI PICENO	1.040	853	712	648	512	3.765
ASTI	283	270	236	207	168	1.164
AVELLINO	1.099	985	820	741	618	4.263
BARI	4.849	4.373	3.712	3.157	2.624	18.715
BELLUNO	554	551	469	377	310	2.261
BENEVENTO	804	696	584	461	363	2.908
BERGAMO	2.405	1.904	1.468	901	746	7.424
BIELLA	295	205	190	139	112	941
BOLOGNA	1.159	1.178	1.047	778	756	4.918
BRESCIA	2.491	2.275	1.930	1.448	1.215	9.359
BRINDISI	1.376	1.117	881	718	591	4.683
CAGLIARI	2.096	1.600	1.228	1.013	716	6.653
CALTANISSETTA	554	497	405	355	241	2.052
CAMPOBASSO	565	509	430	338	222	2.064
CASERTA	2.125	1.784	1.308	1.094	882	7.193
CATANIA	2.659	1.938	1.591	1.303	1.027	8.518
CATANZARO	1.186	974	882	687	626	4.355
CHIETI	820	669	630	521	435	3.075
COMO	803	679	490	381	247	2.600
COSENZA	2.463	2.214	1.859	1.886	1.572	9.994
CREMONA	783	649	611	542	411	2.996
CROTONE	846	703	558	358	308	2.773
CUNEO	1.206	1.098	936	765	609	4.614
ENNA	464	302	293	305	245	1.609
FERRARA	921	811	758	586	532	3.608
FIRENZE	1.344	1.086	919	814	813	4.976
FOGGIA	1.037	957	728	714	615	4.051
FORLI'	751	682	731	544	540	3.248
FROSINONE	1.477	1.341	1.160	1.042	761	5.781
GENOVA	1.413	1.202	1.187	890	688	5.380
GORIZIA	222	236	214	199	164	1.035
GROSSETO	687	594	488	422	330	2.521
IMPERIA	372	304	262	219	208	1.365
ISERNIA	14	13	0	13	17	57
L'AQUILA	487	431	368	310	305	1.901

Istruzione secondaria di II grado
Alunni frequentanti per anno di corso
Istituti professionali
a.s. 1998/99

Provincia	Alunni frequentanti					Totale
	I	II	III	IV	V	
LA SPEZIA	368	294	257	209	139	1.267
LATINA	1.331	1.179	936	853	703	5.002
LECCE	2.362	2.196	1.794	1.794	1.514	9.660
LECCO	396	342	318	208	194	1.458
LIVORNO	976	756	628	614	563	3.537
LODI	310	237	238	167	179	1.131
LUCCA	838	675	609	553	421	3.096
MACERATA	736	626	591	553	387	2.893
MANTOVA	709	631	566	546	412	2.864
MASSA	781	655	538	444	361	2.779
MATERA	751	775	690	641	445	3.302
MESSINA	1.024	851	777	566	481	3.699
MILANO	6.418	5.304	4.281	3.632	2.934	22.569
MODENA	1.435	1.195	1.160	1.003	907	5.700
NAPOLI	10.049	8.785	7.103	5.822	4.880	36.639
NOVARA	378	288	220	200	168	1.254
NUORO	599	481	450	305	270	2.105
ORISTANO	248	201	168	153	142	912
PADOVA	1.349	1.226	1.042	937	853	5.407
PALERMO	3.265	2.451	1.961	1.701	1.154	10.532
PARMA	751	681	656	467	425	2.980
PAVIA	841	718	676	483	502	3.220
PERUGIA	1.365	1.206	1.138	1.045	778	5.532
PESARO	918	737	704	527	398	3.284
PESCARA	895	692	595	455	346	2.983
PIACENZA	342	288	245	206	180	1.261
PISA	612	562	482	379	269	2.304
PISTOIA	940	703	536	426	340	2.945
PORDENONE	787	586	548	477	299	2.697
POTENZA	1.447	1.211	1.061	836	686	5.241
PRATO	464	440	379	280	270	1.833
RAGUSA	729	540	525	412	307	2.513
RAVENNA	848	768	694	575	506	3.391
REGGIO CALABRIA	1.170	1.010	861	802	554	4.397
REGGIO EMILIA	900	805	742	584	576	3.607
RIETI	622	505	401	355	263	2.146
RIMINI	636	594	529	391	386	2.536
ROMA	7.161	5.818	5.047	4.462	3.717	26.205
ROVIGO	699	578	549	398	393	2.617

Istruzione secondaria di II grado
Alunni frequentanti per anno di corso
Istituti professionali
a.s. 1998/99

Provincia	Alunni frequentanti					Totale
	I	II	III	IV	V	
SALERNO	491	378	368	319	262	1.818
SASSARI	357	304	309	252	185	1.407
SAVONA	491	378	368	319	262	1.818
SIENA	357	304	309	252	185	1.407
SIRACUSA	1.129	876	744	559	417	3.725
SONDRIO	685	658	532	360	267	2.502
TARANTO	2.078	1.916	1.678	1.395	1.209	8.276
TERAMO	370	321	266	209	212	1.378
TERNI	420	387	339	276	250	1.672
TORINO	4.573	3.842	3.523	2.723	2.300	16.961
TRAPANI	848	699	617	545	455	3.164
TREVISO	2.070	1.910	1.730	1.386	1.196	8.292
TRIESTE	240	179	140	135	154	848
UDINE	1.257	997	843	817	705	4.619
VARESE	1.572	1.320	1.077	772	647	5.388
VENEZIA	1.557	1.233	1.322	1.030	922	6.064
VERBANO-CUSIO-OSSOLA	426	377	365	253	230	1.651
VERCELLI	471	431	300	275	228	1.705
VERONA	1.328	1.116	1.080	776	729	5.029
VIBO VALENTIA	703	518	455	405	337	2.418
VICENZA	2.384	2.060	1.870	1.363	1.182	8.859
VITERBO	598	520	424	373	294	2.209

Istruzione secondaria di II grado
Alunni frequentanti per anno di corso
Istituti tecnici
a.s. 1998/99

Regione	Alunni frequentanti					Totale
	I	II	III	IV	V	
PIEMONTE	13.689	12.191	11.774	10.580	10.000	58.234
LOMBARDIA	31.674	27.333	26.791	23.949	22.652	132.399
LIGURIA	4.181	3.808	3.704	3.302	3.089	18.084
VENETO	15.523	14.054	13.648	12.676	12.118	68.019
FRIULI VENEZIA GIULIA	3.698	3.277	3.242	3.057	2.860	16.134
EMILIA ROMAGNA	12.390	10.887	10.788	9.976	9.702	53.743
TOSCANA	11.079	9.884	9.674	9.097	8.706	48.440
UMBRIA	3.154	2.999	2.789	2.633	2.584	14.159
MARCHE	5.593	5.240	5.093	4.913	4.775	25.614
LAZIO	20.245	17.677	17.729	15.645	14.509	85.805
ABRUZZO	6.003	5.271	5.250	5.034	4.547	26.105
MOLISE	1.506	1.403	1.526	1.428	1.280	7.143
CAMPANIA	26.449	22.851	22.603	19.763	17.612	109.278
PUGLIA	18.296	16.250	16.444	15.180	13.862	80.032
BASILICATA	3.130	2.931	2.912	2.875	2.555	14.403
CALABRIA	9.949	9.234	9.188	8.658	7.937	44.966
SICILIA	22.479	18.606	18.214	16.720	14.733	90.752
SARDEGNA	10.040	8.638	8.190	7.507	6.494	40.869

Area geografica	Alunni frequentanti					Totale
	I	II	III	IV	V	
NORD OVEST	49.544	43.332	42.269	37.831	35.741	208.717
NORD EST	31.611	28.218	27.678	25.709	24.680	137.896
CENTRO	40.071	35.800	35.285	32.288	30.574	174.018
SUD	65.333	57.940	57.923	52.938	47.793	281.927
ISOLE	32.519	27.244	26.404	24.227	21.227	131.621
Totale nazionale	219.078	192.534	189.559	172.993	160.015	934.179

Istruzione secondaria di II grado
Alunni frequentanti per anno di corso
Istituti tecnici
a.s. 1998/99

Provincia	Alunni frequentanti					Totale
	I	II	III	IV	V	
AGRIGENTO	1.708	1.533	1.366	1.427	1.256	7.290
ALESSANDRIA	1.204	1.134	1.066	844	804	5.052
ANCONA	1.828	1.747	1.699	1.636	1.648	8.558
AREZZO	1.273	1.118	1.055	966	956	5.368
ASCOLI PICENO	1.754	1.656	1.430	1.396	1.296	7.532
ASTI	475	389	426	364	317	1.971
AVELLINO	1.773	1.715	1.708	1.479	1.321	7.996
BARI	6.537	5.909	6.035	5.618	5.218	29.317
BELLUNO	697	642	572	545	503	2.959
BENEVENTO	1.275	1.163	1.156	1.063	944	5.601
BERGAMO	3.364	2.922	2.866	2.635	2.573	14.360
BIELLA	614	535	587	448	455	2.639
BOLOGNA	2.066	1.930	1.750	1.655	1.627	9.028
BRESCIA	3.762	3.275	3.150	2.719	2.653	15.559
BRINDISI	1.783	1.456	1.673	1.585	1.383	7.880
CAGLIARI	4.852	4.125	3.899	3.730	3.174	19.780
CALTANISSETTA	1.308	1.106	1.048	1.022	902	5.386
CAMPOBASSO	1.115	1.024	1.106	1.040	905	5.190
CASERTA	4.495	3.861	3.845	3.237	2.837	18.275
CATANIA	5.321	4.250	4.190	3.694	3.068	20.523
CATANZARO	2.164	1.885	1.956	1.718	1.621	9.344
CHIETI	2.018	1.731	1.697	1.642	1.572	8.660
COMO	1.510	1.332	1.073	1.033	999	5.947
COSENZA	3.467	3.603	3.482	3.455	3.141	17.148
CREMONA	1.342	1.320	1.255	1.053	1.101	6.071
CROTONE	694	528	540	574	592	2.928
CUNEO	1.792	1.700	1.540	1.333	1.488	7.853
ENNA	725	590	642	599	512	3.068
FERRARA	1.044	946	860	888	833	4.571
FIRENZE	2.166	1.915	1.911	1.684	1.713	9.389
FOGGIA	3.605	3.347	3.143	2.854	2.638	15.587
FORLI'	1.496	1.282	1.400	1.223	1.279	6.680
FROSINONE	2.650	2.348	2.475	2.181	2.159	11.813
GENOVA	2.101	1.853	1.735	1.576	1.479	8.744
GORIZIA	459	440	493	477	430	2.299
GROSSETO	611	587	582	573	588	2.941
IMPERIA	568	543	485	514	410	2.520
ISERNIA	391	379	420	388	375	1.953
L'AQUILA	1.573	1.396	1.422	1.398	1.187	6.976

Istruzione secondaria di II grado
Alunni frequentanti per anno di corso
Istituti tecnici
a.s. 1998/99

Provincia	Alunni frequentanti					Totale
	I	II	III	IV	V	
LA SPEZIA	704	686	743	593	607	3.333
LATINA	2.362	2.176	2.043	1.913	1.630	10.124
LECCE	3.409	3.090	3.119	2.739	2.500	14.857
LECCO	1.161	951	987	874	813	4.786
LIVORNO	1.073	997	908	959	840	4.777
LODI	994	805	711	688	645	3.843
LUCCA	1.334	1.153	1.053	923	902	5.365
MACERATA	1.058	982	1.063	971	962	5.036
MANTOVA	1.052	938	873	887	765	4.515
MASSA	621	560	577	571	594	2.923
MATERA	1.028	813	887	863	847	4.438
MESSINA	3.257	2.640	2.808	2.393	2.173	13.271
MILANO	12.979	11.164	11.451	10.141	9.323	55.058
MODENA	2.296	1.985	1.975	1.743	1.558	9.557
NAPOLI	13.593	11.487	11.316	9.904	8.990	55.290
NOVARA	1.427	1.266	1.160	1.089	912	5.854
NUORO	1.603	1.434	1.420	1.275	1.091	6.823
ORISTANO	1.262	998	862	709	621	4.452
PADOVA	3.406	3.278	3.030	2.792	2.683	15.189
PALERMO	5.102	4.088	4.007	3.633	3.235	20.065
PARMA	1.409	1.188	1.225	1.108	1.096	6.026
PAVIA	1.677	1.387	1.300	1.128	1.029	6.521
PERUGIA	2.496	2.385	2.143	2.049	1.958	11.031
PESARO	953	855	901	910	869	4.488
PESCARA	1.218	1.078	1.052	984	909	5.241
PIACENZA	756	697	753	700	790	3.696
PISA	1.230	1.199	1.252	1.274	1.192	6.147
PISTOIA	972	759	743	728	724	3.926
PORDENONE	729	738	709	644	671	3.491
POTENZA	2.102	2.118	2.025	2.012	1.708	9.965
PRATO	819	701	666	625	507	3.318
RAGUSA	1.361	1.073	1.046	880	789	5.149
RAVENNA	823	801	773	828	718	3.943
REGGIO CALABRIA	2.911	2.559	2.585	2.296	2.017	12.368
REGGIO EMILIA	1.511	1.262	1.226	1.100	1.098	6.197
RIETI	643	520	493	450	431	2.537
RIMINI	989	796	826	731	703	4.045
ROMA	13.477	11.705	11.816	10.171	9.438	56.607
ROVIGO	1.095	888	919	854	867	4.623

Istruzione secondaria di II grado
Alunni frequentanti per anno di corso
Istituti tecnici
a.s. 1998/99

Provincia	Alunni frequentanti					Totale
	I	II	III	IV	V	
SALERNO	5.313	4.625	4.578	4.080	3.520	22.116
SASSARI	2.323	2.081	2.009	1.793	1.608	9.814
SAVONA	808	726	741	619	593	3.487
SIENA	980	895	927	794	690	4.286
SIRACUSA	1.684	1.479	1.384	1.340	1.116	7.003
SONDRIO	760	658	601	589	533	3.141
TARANTO	2.962	2.448	2.474	2.384	2.123	12.391
TERAMO	1.194	1.066	1.079	1.010	879	5.228
TERNI	658	614	646	584	626	3.128
TORINO	6.833	5.960	5.850	5.438	5.018	29.099
TRAPANI	2.013	1.847	1.723	1.732	1.682	8.997
TREVISO	2.781	2.548	2.395	2.114	1.957	11.795
TRIESTE	690	531	538	475	401	2.635
UDINE	1.820	1.568	1.502	1.461	1.358	7.709
VARESE	3.073	2.581	2.524	2.202	2.218	12.598
VENEZIA	2.524	2.202	2.251	2.092	1.978	11.047
VERBANO-CUSIO-OSSOLA	749	630	634	563	484	3.060
VERCELLI	595	577	511	501	522	2.706
VERONA	2.331	2.159	2.105	1.944	1.899	10.438
VIBO VALENTIA	713	659	625	615	566	3.178
VICENZA	2.689	2.337	2.376	2.335	2.231	11.968
VITERBO	1.113	928	902	930	851	4.724

Istruzione secondaria di II grado
Alunni frequentanti per anno di corso
Istituti d'arte
a.s. 1998/99

Regione	Alunni frequentanti					Totale
	I	II	III	IV	V	
PIEMONTE	594	427	405	331	287	2.044
LOMBARDIA	774	639	613	531	517	3.074
LIGURIA	193	130	158	96	86	663
VENETO	1.073	899	830	700	674	4.176
FRIULI VENEZIA GIULIA	441	386	355	233	214	1.629
EMILIA ROMAGNA	1.020	851	699	718	541	3.829
TOSCANA	1.354	1.065	998	832	749	4.998
UMBRIA	376	329	327	266	262	1.560
MARCHE	842	698	641	634	609	3.424
LAZIO	1.454	1.183	994	887	798	5.316
ABRUZZO	633	522	427	423	381	2.386
MOLISE	91	69	89	77	60	386
CAMPANIA	2.041	1.593	1.299	1.145	985	7.063
PUGLIA	1.293	1.033	918	818	714	4.776
BASILICATA	115	112	103	106	84	520
CALABRIA	677	573	523	406	325	2.504
SICILIA	1.809	1.394	1.141	1.080	818	6.242
SARDEGNA	436	357	306	280	249	1.628

Area geografica	Alunni frequentanti					Totale
	I	II	III	IV	V	
NORD OVEST	1.561	1.196	1.176	958	890	5.781
NORD EST	2.534	2.136	1.884	1.651	1.429	9.634
CENTRO	4.026	3.275	2.960	2.619	2.418	15.298
SUD	4.850	3.902	3.359	2.975	2.549	17.635
ISOLE	2.245	1.751	1.447	1.360	1.067	7.870
Totale nazionale	15.216	12.260	10.826	9.563	8.353	56.218

Istruzione secondaria di II grado
Alunni frequentanti per anno di corso
Istituti d'arte
a.s. 1998/99

Provincia	Alunni frequentanti					Totale
	I	II	III	IV	V	
AGRIGENTO	85	92	66	67	53	363
ALESSANDRIA	182	130	113	91	84	600
ANCONA	148	119	83	101	130	581
AREZZO	270	183	187	152	120	912
ASCOLI PICENO	241	188	205	149	160	943
ASTI	69	67	62	44	50	292
AVELLINO	202	173	151	165	178	869
BARI	369	303	258	211	198	1.339
BELLUNO	34	37	40	16	25	152
BENEVENTO	26	33	16	24	15	114
BERGAMO	0	0	0	0	0	0
BIELLA	0	0	0	0	0	0
BOLOGNA	119	111	86	75	44	435
BRESCIA	41	31	26	38	26	162
BRINDISI	0	0	0	0	0	0
CAGLIARI	0	0	0	0	0	0
CALTANISSETTA	84	69	59	58	46	316
CAMPOBASSO	0	0	0	0	0	0
CASERTA	250	161	138	108	80	737
CATANIA	541	369	282	276	212	1.680
CATANZARO	30	35	34	23	12	134
CHIETI	241	194	192	171	150	948
COMO	216	202	202	172	164	956
COSENZA	178	178	155	134	115	760
CREMONA	0	0	0	0	0	0
CROTONE	20	19	0	0	0	39
CUNEO	80	61	51	54	36	282
ENNA	0	0	0	0	0	0
FERRARA	0	0	0	0	0	0
FIRENZE	337	270	206	170	155	1.138
FOGGIA	197	153	115	117	106	688
FORLI'	70	72	62	72	43	319
FROSINONE	175	107	120	107	100	609
GENOVA	85	70	79	39	35	308
GORIZIA	48	42	36	30	24	180
GROSSETO	0	0	0	0	0	0
IMPERIA	108	60	79	57	51	355
ISERNIA	91	69	89	77	60	386
L'AQUILA	189	153	94	89	94	619

Istruzione secondaria di II grado
Alunni frequentanti per anno di corso
Istituti d'arte
a.s. 1998/99

Provincia	Alunni frequentanti					Totale
	I	II	III	IV	V	
LA SPEZIA	0	0	0	0	0	0
LATINA	75	68	52	40	34	269
LECCE	552	444	434	386	345	2.161
LECCO	0	0	0	0	0	0
LIVORNO	0	0	0	0	0	0
LODI	0	0	0	0	0	0
LUCCA	201	132	101	111	95	640
MACERATA	121	118	97	66	76	478
MANTOVA	151	123	121	97	132	624
MASSA	70	79	69	33	50	301
MATERA	0	0	0	0	0	0
MESSINA	343	240	207	221	145	1.156
MILANO	366	283	264	224	195	1.332
MODENA	211	152	123	158	104	748
NAPOLI	1.333	1.024	823	716	588	4.484
NOVARA	0	0	0	0	0	0
NUORO	137	100	93	71	75	476
ORISTANO	105	55	52	47	32	291
PADOVA	401	368	325	302	268	1.664
PALERMO	352	284	240	225	171	1.272
PARMA	202	170	116	142	95	725
PAVIA	0	0	0	0	0	0
PERUGIA	223	219	194	154	126	916
PESARO	332	273	256	318	243	1.422
PESCARA	172	151	122	150	130	725
PIACENZA	0	0	0	0	0	0
PISA	225	207	244	186	196	1.058
PISTOIA	110	112	110	124	107	563
PORDENONE	105	99	80	60	45	389
POTENZA	115	112	103	106	84	520
PRATO	49	27	18	0	0	94
RAGUSA	91	86	64	74	60	375
RAVENNA	151	120	89	100	89	549
REGGIO CALABRIA	410	312	300	219	176	1.417
REGGIO EMILIA	128	103	83	83	75	472
RIETI	85	67	61	48	48	309
RIMINI	139	123	140	88	91	581
ROMA	1.050	900	715	653	590	3.908
ROVIGO	69	52	67	73	55	316

Istruzione secondaria di II grado
Alunni frequentanti per anno di corso
Istituti d'arte
a.s. 1998/99

Provincia	Alunni frequentanti					Totale
	I	II	III	IV	V	
SALERNO	230	202	171	132	124	859
SASSARI	194	202	161	162	142	861
SAVONA	0	0	0	0	0	0
SIENA	92	55	63	56	26	292
SIRACUSA	313	254	223	159	131	1.080
SONDRIO	0	0	0	0	0	0
TARANTO	175	133	111	104	65	588
TERAMO	31	24	19	13	7	94
TERNI	153	110	133	112	136	644
TORINO	263	169	179	142	117	870
TRAPANI	0	0	0	0	0	0
TREVISO	118	84	75	73	75	425
TRIESTE	79	52	50	49	25	255
UDINE	209	193	189	94	120	805
VARESE	0	0	0	0	0	0
VENEZIA	189	160	143	81	99	672
VERBANO-CUSIO-OSSOLA	0	0	0	0	0	0
VERCELLI	0	0	0	0	0	0
VERONA	124	122	102	104	103	555
VIBO VALENTIA	39	29	34	30	22	154
VICENZA	138	76	78	51	49	392
VITERBO	69	41	46	39	26	221

Istruzione secondaria di II grado
Alunni frequentanti per anno di corso
Licei artistici
a.s. 1998/99

Regione	Alunni frequentanti					Totale
	I	II	III	IV	V	
PIEMONTE	736	548	563	504	36	2.387
LOMBARDIA	1.780	1.587	1.521	1.399	474	6.761
LIGURIA	293	282	252	168	81	1.076
VENETO	617	593	637	587	216	2.650
FRIULI VENEZIA GIULIA	0	0	0	0	0	0
EMILIA ROMAGNA	324	265	266	247	141	1.243
TOSCANA	453	426	447	355	91	1.772
UMBRIA	0	0	0	0	0	0
MARCHE	30	17	26	22	15	110
LAZIO	1.012	924	838	711	283	3.768
ABRUZZO	193	182	159	145	39	718
MOLISE	113	99	74	76	11	373
CAMPANIA	869	888	762	697	99	3.315
PUGLIA	469	396	400	292	74	1.631
BASILICATA	114	107	81	76	0	378
CALABRIA	252	253	220	172	41	938
SICILIA	734	562	481	395	107	2.279
SARDEGNA	345	272	205	168	28	1.018

Area geografica	Alunni frequentanti					Totale
	I	II	III	IV	V	
NORD OVEST	2.809	2.417	2.336	2.071	591	10.224
NORD EST	941	858	903	834	357	3.893
CENTRO	1.495	1.367	1.311	1.088	389	5.650
SUD	2.010	1.925	1.696	1.458	264	7.353
ISOLE	1.079	834	686	563	135	3.297
Totale nazionale	8.334	7.401	6.932	6.014	1.736	30.417

Istruzione secondaria di II grado
Alunni frequentanti per anno di corso
Licei artistici
a.s. 1998/99

Provincia	Alunni frequentanti					Totale
	I	II	III	IV	V	
AGRIGENTO	0	0	0	0	0	0
ALESSANDRIA	0	0	0	0	0	0
ANCONA	0	0	0	0	0	0
AREZZO	0	0	0	0	0	0
ASCOLI PICENO	30	17	26	22	15	110
ASTI	0	0	0	0	0	0
AVELLINO	0	0	0	0	0	0
BARI	109	105	90	76	0	380
BELLUNO	0	0	0	0	0	0
BENEVENTO	68	84	49	45	0	246
BERGAMO	300	247	259	256	96	1.158
BIELLA	0	0	0	0	0	0
BOLOGNA	85	88	77	71	34	355
BRESCIA	102	75	70	74	0	321
BRINDISI	93	61	66	54	36	310
CAGLIARI	312	232	175	144	28	891
CALTANISSETTA	0	0	0	0	0	0
CAMPOBASSO	113	99	74	76	11	373
CASERTA	205	185	187	155	0	732
CATANIA	228	196	148	138	36	746
CATANZARO	50	63	52	45	0	210
CHIETI	0	0	0	0	0	0
COMO	0	0	0	0	0	0
COSENZA	74	69	56	26	0	225
CREMONA	84	59	71	74	45	333
CROTONE	0	0	0	0	0	0
CUNEO	110	85	121	91	19	426
ENNA	0	0	0	0	0	0
FERRARA	0	0	0	0	0	0
FIRENZE	185	192	226	143	43	789
FOGGIA	0	0	0	0	0	0
FORLI'	0	0	0	0	0	0
FROSINONE	173	109	133	103	51	569
GENOVA	230	221	190	116	81	838
GORIZIA	0	0	0	0	0	0
GROSSETO	74	43	56	41	0	214
IMPERIA	0	0	0	0	0	0
ISERNIA	0	0	0	0	0	0
L'AQUILA	0	0	0	0	0	0

Istruzione secondaria di II grado
Alunni frequentanti per anno di corso
Licei artistici
a.s. 1998/99

Provincia	Alunni frequentanti					Totale
	I	II	III	IV	V	
LA SPEZIA	0	0	0	0	0	0
LATINA	90	84	48	60	8	290
LECCE	72	95	72	71	21	331
LECCO	110	106	97	77	24	414
LIVORNO	0	0	0	0	0	0
LODI	74	65	48	51	0	238
LUCCA	90	94	69	99	36	388
MACERATA	0	0	0	0	0	0
MANTOVA	0	0	0	0	0	0
MASSA	104	97	96	72	12	381
MATERA	93	87	65	62	0	307
MESSINA	0	0	0	0	0	0
MILANO	705	629	634	568	184	2.720
MODENA	0	0	0	0	0	0
NAPOLI	356	379	335	348	33	1.451
NOVARA	206	142	127	126	0	601
NUORO	0	0	0	0	0	0
ORISTANO	0	0	0	0	0	0
PADOVA	196	179	171	145	122	813
PALERMO	341	234	233	186	25	1.019
PARMA	0	0	0	0	0	0
PAVIA	0	0	0	0	0	0
PERUGIA	0	0	0	0	0	0
PESARO	0	0	0	0	0	0
PESCARA	110	112	108	97	39	466
PIACENZA	115	99	113	85	58	470
PISA	0	0	0	0	0	0
PISTOIA	0	0	0	0	0	0
PORDENONE	0	0	0	0	0	0
POTENZA	21	20	16	14	0	71
PRATO	0	0	0	0	0	0
RAGUSA	88	56	0	0	0	144
RAVENNA	72	78	63	73	49	335
REGGIO CALABRIA	128	121	112	101	41	503
REGGIO EMILIA	0	0	0	0	0	0
RIETI	0	0	0	0	0	0
RIMINI	52	0	13	18	0	83
ROMA	749	731	657	548	224	2.909
ROVIGO	0	0	0	0	0	0

Istruzione secondaria di II grado
Alunni frequentanti per anno di corso
Licei artistici
a.s. 1998/99

Provincia	Alunni frequentanti					Totale
	I	II	III	IV	V	
SALERNO	240	240	191	149	66	886
SASSARI	33	40	30	24	0	127
SAVONA	63	61	62	52	0	238
SIENA	0	0	0	0	0	0
SIRACUSA	0	0	0	0	0	0
SONDRIO	44	54	39	41	0	178
TARANTO	195	135	172	91	17	610
TERAMO	83	70	51	48	0	252
TERNI	0	0	0	0	0	0
TORINO	390	299	276	246	0	1.211
TRAPANI	77	76	100	71	46	370
TREVISO	107	99	123	132	0	461
TRIESTE	0	0	0	0	0	0
UDINE	0	0	0	0	0	0
VARESE	361	352	303	258	125	1.399
VENEZIA	105	118	136	102	35	496
VERBANO-CUSIO-OSSOLA	30	22	39	41	17	149
VERCELLI	0	0	0	0	0	0
VERONA	88	88	86	77	0	339
VIBO VALENTIA	0	0	0	0	0	0
VICENZA	121	109	121	131	59	541
VITERBO	0	0	0	0	0	0

Alunni portatori di handicap a.s. 1998/99

Regione	Alunni portatori di handicap				% alunni portatori di handicap sul totale alunni			
	Materna	Elementare	Sec. I grado	Sec. II grado	Materna	Elementare	Sec. I grado	Sec. II grado
PIEMONTE	665	3.215	2.686	901	1,14	1,99	2,69	0,64
LOMBARDIA	1.152	6.672	5.203	1.089	1,27	1,85	2,40	0,36
LIGURIA	211	1.154	1.071	343	1,17	2,24	3,30	0,70
VENETO	556	3.462	2.746	774	1,54	1,83	2,40	0,48
FRIULI VENEZIA GIULIA	148	791	744	262	1,06	1,88	2,91	0,63
EMILIA ROMAGNA	386	2.769	2.317	1.113	1,09	1,99	2,75	0,85
TOSCANA	541	1.906	1.628	1.053	1,03	1,49	1,97	0,81
UMBRIA	145	512	391	336	0,97	1,50	1,80	0,92
MARCHE	300	983	775	442	1,04	1,58	1,95	0,69
LAZIO	946	5.477	4.560	1.261	1,19	2,44	3,04	0,54
ABRUZZO	321	1.212	1.240	650	1,14	1,99	3,06	1,02
MOLISE	61	231	225	140	0,86	1,41	2,09	0,81
CAMPANIA	1.328	7.509	5.998	1.706	0,92	2,18	2,47	0,57
PUGLIA	996	4.355	3.531	1.340	0,99	1,85	2,28	0,65
BASILICATA	146	470	396	82	0,99	1,37	1,77	0,23
CALABRIA	496	2.339	2.038	784	0,97	1,96	2,50	0,68
SICILIA	1.217	5.917	5.103	1.392	1,07	1,97	2,52	0,59
SARDEGNA	397	1.502	1.517	426	1,31	1,81	2,47	0,47

Area geografica	Alunni portatori di handicap				% alunni portatori di handicap sul totale alunni			
	Materna	Elementare	Sec. I grado	Sec. II grado	Materna	Elementare	Sec. I grado	Sec. II grado
NORD OVEST	2.028	11.041	8.960	2.333	1,22	1,92	2,57	0,48
NORD EST	1.090	7.022	5.807	2.149	1,28	1,90	2,59	0,64
CENTRO	1.932	8.878	7.354	3.092	1,10	1,98	2,50	0,67
SUD	3.348	16.116	13.428	4.702	0,97	1,98	2,43	0,64
ISOLE	1.614	7.419	6.620	1.818	1,12	1,93	2,51	0,56
Totale nazionale	10.012	50.476	42.169	14.094	1,09	1,95	2,50	0,60

Alunni portatori di handicap a.s. 1998/99

Provincia	Alunni portatori di handicap				% alunni portatori di handicap sul totale alunni			
	Materna	Elementare	Sec. I grado	Sec. II grado	Materna	Elementare	Sec. I grado	Sec. II grado
AGRIGENTO	101	410	381	129	0,76	1,48	2,11	0,57
ALESSANDRIA	98	415	370	89	1,52	2,96	4,25	0,72
ANCONA	92	285	208	158	0,98	1,57	1,81	0,80
AREZZO	29	176	146	135	0,58	1,39	1,73	0,97
ASCOLI PICENO	102	285	233	118	1,30	1,72	2,16	0,67
ASTI	42	219	180	39	1,65	2,93	3,86	0,72
AVELLINO	75	423	361	157	0,68	1,68	2,20	0,70
BARI	370	1.555	1.302	565	0,96	1,68	2,17	0,74
BELLUNO	31	116	134	47	1,20	1,35	2,59	0,61
BENEVENTO	66	266	264	107	0,84	1,56	2,48	0,71
BERGAMO	115	738	462	146	1,57	1,73	1,82	0,44
BIELLA	38	133	106	39	1,29	1,91	2,61	0,75
BOLOGNA	66	612	463	233	0,84	2,07	2,74	0,97
BRESCIA	138	653	487	136	1,40	1,37	1,73	0,38
BRINDISI	79	443	394	121	0,71	1,84	2,47	0,61
CAGLIARI	165	728	697	197	1,44	1,96	2,47	0,46
CALTANISSETTA	106	390	285	75	1,43	2,16	2,44	0,59
CAMPOBASSO	48	149	120	95	0,97	1,26	1,56	0,76
CASERTA	194	1.273	1.034	244	0,99	2,33	2,74	0,53
CATANIA	242	1.344	1.151	311	0,97	2,09	2,57	0,60
CATANZARO	100	349	302	153	0,96	1,58	2,03	0,71
CHIETI	100	355	367	171	1,24	1,96	3,00	0,87
COMO	90	306	316	26	1,75	1,34	2,27	0,17
COSENZA	186	743	689	291	1,07	1,81	2,42	0,68
CREMONA	37	189	152	92	0,83	1,52	1,91	0,72
CROTONE	40	163	126	50	0,73	1,41	1,60	0,52
CUNEO	117	410	294	117	1,25	1,69	2,01	0,60
ENNA	33	330	255	65	0,62	3,00	3,56	0,76
FERRARA	32	173	176	73	1,71	1,64	2,64	0,61
FIRENZE	129	450	372	259	0,87	1,41	1,83	0,93
FOGGIA	160	1.181	922	205	1,02	2,88	3,33	0,57
FORLI'	54	263	257	76	1,21	2,01	3,02	0,53
FROSINONE	128	599	455	189	1,02	2,32	2,57	0,65
GENOVA	105	629	577	178	1,25	2,25	3,27	0,69
GORIZIA	27	85	86	36	1,26	2,02	3,22	0,72
GROSSETO	31	117	95	80	1,05	1,49	1,96	0,95
IMPERIA	43	239	234	68	1,33	3,27	5,13	1,01
ISERNIA	13	82	105	45	0,61	1,77	3,41	0,93
L'AQUILA	59	271	364	186	0,98	2,03	3,77	1,14
LA SPEZIA	30	129	129	56	1,06	1,78	2,68	0,76

Alunni portatori di handicap a.s. 1998/99

Provincia	Alunni portatori di handicap				% alunni portatori di handicap sul totale alunni			
	Materna	Elementare	Sec. I grado	Sec. II grado	Materna	Elementare	Sec. I grado	Sec. II grado
LATINA	144	524	427	195	1,13	1,95	2,39	0,76
LECCE	248	680	477	240	1,29	1,55	1,69	0,57
LECCO	45	221	202	19	1,59	1,71	2,71	0,19
LIVORNO	54	227	194	119	1,49	1,95	2,57	0,90
LODI	25	126	118	16	0,98	1,58	2,32	0,21
LUCCA	76	188	170	86	1,18	1,35	1,87	0,62
MACERATA	42	220	181	107	0,67	1,69	2,20	0,84
MANTOVA	53	236	211	53	0,81	1,67	2,38	0,46
MASSA	37	92	66	75	1,03	1,30	1,34	0,77
MATERA	38	136	124	82	0,65	1,16	1,62	0,66
MESSINA	156	852	725	169	1,14	2,42	3,07	0,56
MILANO	484	2.937	2.204	423	1,29	2,09	2,66	0,35
MODENA	62	494	425	249	0,91	2,06	2,95	1,12
NAPOLI	710	4.400	3.471	905	0,93	2,39	2,57	0,57
NOVARA	56	314	300	69	1,36	2,35	3,56	0,59
NUORO	73	179	187	50	1,16	1,23	1,86	0,33
ORISTANO	41	202	183	19	1,34	2,59	3,09	0,23
PADOVA	69	490	439	158	1,56	1,43	2,04	0,50
PALERMO	286	1.204	1.047	278	1,34	1,53	1,97	0,51
PARMA	33	217	167	126	1,09	1,57	2,03	0,90
PAVIA	66	504	466	80	1,19	2,86	4,25	0,53
PERUGIA	110	374	263	260	0,97	1,46	1,63	0,95
PESARO	64	193	153	59	1,18	1,33	1,66	0,41
PESCARA	73	290	287	188	1,07	2,02	3,10	1,18
PIACENZA	43	170	134	57	1,36	1,80	2,37	0,69
PISA	71	204	173	135	1,22	1,34	1,86	0,87
PISTOIA	49	189	199	75	1,26	1,86	3,01	0,74
PORDENONE	24	158	168	60	0,83	1,41	2,54	0,58
POTENZA	108	334	272	0	1,21	1,49	1,85	0,00
PRATO	31	137	103	34	1,32	1,68	1,72	0,42
RAGUSA	86	300	236	93	0,97	1,71	2,04	0,70
RAVENNA	47	238	214	69	1,59	2,12	3,01	0,62
REGGIO CALABRIA	118	838	723	230	0,93	2,45	3,12	0,74
REGGIO EMILIA	28	410	329	147	1,01	2,38	3,15	1,02
RIETI	23	114	95	75	0,64	1,65	2,12	0,99
RIMINI	21	192	152	83	0,86	1,84	2,38	0,76
ROMA	589	4.004	3.409	728	1,32	2,63	3,38	0,46
ROVIGO	39	192	155	60	1,98	2,05	2,41	0,58
SALERNO	283	1.147	868	293	0,97	1,79	2,04	0,49
SASSARI	118	393	450	160	1,25	1,68	2,62	0,67

Alunni portatori di handicap a.s. 1998/99

Provincia	Alunni portatori di handicap				% alunni portatori di handicap sul totale alunni			
	Materna	Elementare	Sec. I grado	Sec. II grado	Materna	Elementare	Sec. I grado	Sec. II grado
SAVONA	33	157	131	41	0,93	1,73	2,39	0,46
SIENA	34	126	110	55	0,82	1,37	1,92	0,59
SIRACUSA	87	519	379	115	0,96	2,25	2,41	0,58
SONDRIO	25	99	89	47	0,81	1,16	1,66	0,59
TARANTO	139	496	436	209	0,90	1,45	1,89	0,66
TERAMO	89	296	222	105	1,22	1,96	2,36	0,88
TERNI	35	138	128	76	1,00	1,65	2,33	0,82
TORINO	264	1.482	1.181	502	0,95	1,79	2,31	0,67
TRAPANI	120	568	644	157	1,23	2,24	3,94	0,72
TREVISO	107	630	400	134	2,11	1,85	1,99	0,46
TRIESTE	21	173	125	45	1,47	2,28	2,69	0,63
UDINE	76	375	365	121	1,01	1,96	3,13	0,63
VARESE	74	663	496	51	1,31	1,95	2,40	0,17
VENEZIA	102	521	457	142	1,26	1,71	2,39	0,52
VERBANO-CUSIO-OSSOLA	25	97	111	23	1,15	1,65	2,97	0,38
VERCELLI	25	145	144	23	0,86	2,21	3,28	0,37
VERONA	100	810	678	93	1,49	2,31	3,31	0,36
VIBO VALENTIA	52	246	198	60	1,00	2,31	2,77	0,63
VICENZA	108	703	483	140	1,48	1,91	2,24	0,45
VITERBO	62	236	174	74	1,05	1,88	2,01	0,62

Sezione 4 - L'organico

Sezione 4 - L'organico

Le tabelle di questa sezione riportano, per ogni ordine scuola, i posti e le cattedre, presenti in Organico di Diritto suddivisi per tipologia.

Per “posti di sostegno” si intendono quelli finalizzati all'assistenza agli alunni portatori di handicap della vista, dell'udito e psicofisici.

Per la scuola materna i “posti speciali” comprendono i posti per ciechi, sordomuti, minorati fisiopsichici e ad indirizzo didattico differenziato (con metodo Montessori e Agazzi).

Per la scuola elementare i “posti speciali” comprendono, oltre alle stesse tipologie considerate per la scuola materna, anche i posti di scuole carcerarie, i posti per ambliopi, per sordastri, canto e musica per ciechi, i posti sperimentali presso Istituti di Rieducazione Minorile e con metodo Pizzigoni.

Per la scuola secondaria di I e II grado nelle “cattedre interne” sono conteggiate le cattedre ordinarie e le cattedre orario interne; le “cattedre orario esterne” comprendono le cattedre che completano l'orario su una o più scuole.

Le informazioni relative all'organico delle scuole secondarie di II grado si riferiscono anche agli “Istituti di alta cultura”.

Infine, l'organico del personale direttivo è quello utilizzato ai fini delle procedure di trasferimento per l'a.s. 1998/99.

Scuola materna
Posti di Organico di Diritto per tipologia
a.s. 1998/99

Regione	Posti normali	Posti speciali	Posti di sostegno	Dotazione Organica Provinciale	Totale
PIEMONTE	4.783	5	240	128	5.156
LOMBARDIA	7.501	38	414	190	8.143
LIGURIA	1.494	4	100	31	1.629
VENETO	3.058	26	178	92	3.354
FRIULI VENEZIA GIULIA	1.266	0	50	34	1.350
EMILIA ROMAGNA	2.962	0	152	114	3.228
TOSCANA	4.395	6	235	136	4.772
UMBRIA	1.300	44	73	7	1.424
MARCHE	2.469	10	124	84	2.687
LAZIO	5.746	148	349	203	6.446
ABRUZZO	2.377	0	113	111	2.601
MOLISE	591	0	24	21	636
CAMPANIA	11.504	22	573	290	12.389
PUGLIA	7.226	39	492	211	7.968
BASILICATA	1.329	0	63	36	1.428
CALABRIA	4.537	0	209	186	4.932
SICILIA	7.940	8	473	253	8.674
SARDEGNA	2.557	0	159	110	2.826

Area geografica	Posti normali	Posti speciali	Posti di sostegno	Dotazione Organica Provinciale	Totale
NORD OVEST	13.778	47	754	349	14.928
NORD EST	7.286	26	380	240	7.932
CENTRO	13.910	208	781	430	15.329
SUD	27.564	61	1.474	855	29.954
ISOLE	10.497	8	632	363	11.500
Totale nazionale	73.035	350	4.021	2.237	79.643

Scuola materna
Posti di Organico di Diritto per tipologia
a.s. 1998/99

Provincia	Posti normali	Posti speciali	Posti di sostegno	Dotazione Organica Provinciale	Totale
AGRIGENTO	974	0	57	21	1.052
ALESSANDRIA	513	0	37	0	550
ANCONA	806	10	41	22	879
AREZZO	419	0	15	25	459
ASCOLI PICENO	664	0	41	23	728
ASTI	203	0	20	1	224
AVELLINO	977	0	32	21	1.030
BARI	2.600	2	210	44	2.856
BELLUNO	240	0	16	8	264
BENEVENTO	706	0	30	23	759
BERGAMO	598	0	52	13	663
BIELLA	248	0	0	33	281
BOLOGNA	634	0	23	31	688
BRESCIA	829	0	49	17	895
BRINDISI	922	10	42	39	1.013
CAGLIARI	994	0	76	15	1.085
CALTANISSETTA	568	0	58	17	643
CAMPOBASSO	389	0	19	9	417
CASERTA	1.600	0	108	38	1.746
CATANIA	1.521	0	85	33	1.639
CATANZARO	958	0	50	64	1.072
CHIETI	667	0	29	37	733
COMO	426	21	25	17	489
COSENZA	1.591	0	74	29	1.694
CREMONA	376	0	13	4	393
CROTONE	467	0	19	24	510
CUNEO	785	0	35	4	824
ENNA	457	0	18	3	478
FERRARA	166	0	13	4	183
FIRENZE	1.203	0	51	33	1.287
FOGGIA	1.205	25	93	35	1.358
FORLI'	400	0	21	14	435
FROSINONE	1.122	0	47	21	1.190
GENOVA	682	0	45	11	738
GORIZIA	178	0	5	7	190
GROSSETO	270	0	20	19	309
IMPERIA	276	4	20	2	302
ISERNIA	202	0	5	12	219

Scuola materna
Posti di Organico di Diritto per tipologia
a.s. 1998/99

Provincia	Posti normali	Posti speciali	Posti di sostegno	Dotazione Organica Provinciale	Totale
L'AQUILA	542	0	28	17	587
LA SPEZIA	248	0	11	6	265
LATINA	995	20	58	50	1.123
LECCE	1.578	2	77	58	1.715
LECCO	233	12	15	9	269
LIVORNO	295	0	23	7	325
LODI	224	0	12	0	236
LUCCA	549	0	28	7	584
MACERATA	511	0	16	8	535
MANTOVA	576	0	22	19	617
MASSA	317	0	21	9	347
MATERA	503	0	10	17	530
MESSINA	1.081	0	44	40	1.165
MILANO	3.058	5	178	70	3.311
MODENA	552	0	25	14	591
NAPOLI	5.980	20	300	145	6.445
NOVARA	352	0	18	6	376
NUORO	581	0	32	25	638
ORISTANO	225	0	13	15	253
PADOVA	360	0	26	18	404
PALERMO	1.244	0	123	55	1.422
PARMA	249	0	13	16	278
PAVIA	426	0	18	13	457
PERUGIA	997	44	54	4	1.099
PESARO	488	0	26	31	545
PESCARA	528	0	22	23	573
PIACENZA	259	0	15	5	279
PISA	494	4	27	14	539
PISTOIA	314	0	21	9	344
PORDENONE	254	0	9	8	271
POTENZA	826	0	53	19	898
PRATO	188	0	11	3	202
RAGUSA	759	0	19	32	810
RAVENNA	252	0	21	10	283
REGGIO CALABRIA	1.034	0	39	32	1.105
REGGIO EMILIA	238	0	12	14	264
RIETI	325	0	9	13	347
RIMINI	212	0	9	6	227

Scuola materna
Posti di Organico di Diritto per tipologia
a.s. 1998/99

Provincia	Posti normali	Posti speciali	Posti di sostegno	Dotazione Organica Provinciale	Totale
ROMA	2.844	128	219	83	3.274
ROVIGO	184	0	14	11	209
SALERNO	2.241	2	103	63	2.409
SASSARI	757	0	38	55	850
SAVONA	288	0	24	12	324
SIENA	346	2	18	10	376
SIRACUSA	729	0	37	24	790
SONDRIO	275	0	6	14	295
TARANTO	921	0	70	35	1.026
TERAMO	640	0	34	34	708
TERNI	303	0	19	3	325
TORINO	2.238	5	113	59	2.415
TRAPANI	607	8	32	28	675
TREVISO	416	14	38	8	476
TRIESTE	145	0	9	1	155
UDINE	689	0	27	18	734
VARESE	480	0	24	14	518
VENEZIA	700	0	31	13	744
VERBANO-CUSIO-OSSOLA	202	0	10	5	217
VERCELLI	242	0	7	20	269
VERONA	572	0	24	9	605
VIBO VALENTIA	487	0	27	37	551
VICENZA	586	12	29	25	652
VITERBO	460	0	16	36	512

Scuola elementare
Posti di Organico di Diritto per tipologia
a.s. 1998/99

Regione	Posti normali	Posti speciali	Posti di sostegno	Posti di alfabetizzazione	Totale
PIEMONTE	16.473	64	1.248	31	17.816
LOMBARDIA	33.138	387	2.233	138	35.896
LIGURIA	5.201	44	454	25	5.724
VENETO	17.500	64	1.118	80	18.762
FRIULI VENEZIA GIULIA	4.279	56	271	6	4.612
EMILIA ROMAGNA	13.376	26	960	64	14.426
TOSCANA	12.250	42	790	35	13.117
UMBRIA	3.322	47	183	6	3.558
MARCHE	5.771	14	367	6	6.158
LAZIO	20.409	172	1.983	34	22.598
ABRUZZO	5.562	11	379	1	5.953
MOLISE	1.533	3	86	0	1.622
CAMPANIA	28.623	48	3.678	49	32.398
PUGLIA	17.912	87	1.932	57	19.988
BASILICATA	3.325	3	256	10	3.594
CALABRIA	11.719	9	884	25	12.637
SICILIA	24.271	116	2.602	89	27.078
SARDEGNA	7.481	20	610	2	8.113

Area geografica	Posti normali	Posti speciali	Posti di sostegno	Posti di alfabetizzazione	Totale
NORD OVEST	54.812	495	3.935	194	59.436
NORD EST	35.155	146	2.349	150	37.800
CENTRO	41.752	275	3.323	81	45.431
SUD	68.674	161	7.215	142	76.192
ISOLE	31.752	136	3.212	91	35.191
Totale nazionale	232.145	1.213	20.034	658	254.050

Scuola elementare
Posti di Organico di Diritto per tipologia
a.s. 1998/99

Provincia	Posti normali	Posti speciali	Posti di sostegno	Posti di alfabetizzazione	Totale
AGRIGENTO	2.264	6	201	3	2.474
ALESSANDRIA	1.426	18	164	1	1.609
ANCONA	1.679	12	102	3	1.796
AREZZO	1.209	0	66	1	1.276
ASCOLI PICENO	1.462	0	96	0	1.558
ASTI	748	0	90	5	843
AVELLINO	2.272	5	197	6	2.480
BARI	6.880	16	774	28	7.698
BELLUNO	854	2	50	2	908
BENEVENTO	1.667	3	129	0	1.799
BERGAMO	3.808	0	294	18	4.120
BIELLA	737	4	70	2	813
BOLOGNA	2.858	9	151	0	3.018
BRESCIA	4.187	0	269	12	4.468
BRINDISI	1.872	39	180	3	2.094
CAGLIARI	3.187	10	344	0	3.541
CALTANISSETTA	1.441	5	204	4	1.654
CAMPOBASSO	1.043	2	56	0	1.101
CASERTA	4.636	8	654	2	5.300
CATANIA	5.131	42	525	42	5.740
CATANZARO	2.177	2	188	0	2.367
CHIETI	1.617	1	103	0	1.721
COMO	2.036	27	119	12	2.194
COSENZA	4.073	4	261	10	4.348
CREMONA	1.132	0	72	9	1.213
CROTONE	1.032	0	77	1	1.110
CUNEO	2.342	4	161	1	2.508
ENNA	962	5	120	3	1.090
FERRARA	1.034	0	73	4	1.111
FIRENZE	3.091	9	171	12	3.283
FOGGIA	3.136	23	524	4	3.687
FORLI'	1.242	1	101	2	1.346
FROSINONE	2.412	2	158	0	2.572
GENOVA	2.743	35	222	17	3.017
GORIZIA	407	1	31	1	440
GROSSETO	827	0	63	7	897
IMPERIA	817	7	106	3	933
ISERNIA	490	1	30	0	521

Scuola elementare
Posti di Organico di Diritto per tipologia
a.s. 1998/99

Provincia	Posti normali	Posti speciali	Posti di sostegno	Posti di alfabetizzazione	Totale
L'AQUILA	1.369	5	70	0	1.444
LA SPEZIA	706	2	41	2	751
LATINA	2.219	0	210	1	2.430
LECCE	3.390	7	254	1	3.652
LECCO	1.170	64	66	3	1.303
LIVORNO	1.067	0	97	0	1.164
LODI	791	0	50	3	844
LUCCA	1.389	1	70	3	1.463
MACERATA	1.237	0	81	3	1.321
MANTOVA	1.258	9	82	9	1.358
MASSA	716	1	52	1	770
MATERA	999	1	74	3	1.077
MESSINA	3.448	20	466	2	3.936
MILANO	13.232	255	901	47	14.435
MODENA	2.320	6	225	16	2.567
NAPOLI	14.527	21	2.126	26	16.700
NOVARA	1.329	0	102	2	1.433
NUORO	1.388	3	85	0	1.476
ORISTANO	719	0	56	0	775
PADOVA	3.189	0	188	11	3.388
PALERMO	5.833	22	525	6	6.386
PARMA	1.290	8	73	9	1.380
PAVIA	1.676	17	123	7	1.823
PERUGIA	2.513	45	126	6	2.690
PESARO	1.393	2	88	0	1.483
PESCARA	1.224	2	96	1	1.323
PIACENZA	938	0	56	9	1.003
PISA	1.377	20	85	3	1.485
PISTOIA	935	0	74	3	1.012
PORDENONE	1.124	27	58	0	1.209
POTENZA	2.326	2	182	7	2.517
PRATO	750	5	69	2	826
RAGUSA	1.326	3	71	0	1.400
RAVENNA	1.156	1	72	0	1.229
REGGIO CALABRIA	3.295	3	251	11	3.560
REGGIO EMILIA	1.619	0	150	22	1.791
RIETI	755	0	38	0	793
RIMINI	919	1	59	2	981

Scuola elementare
Posti di Organico di Diritto per tipologia
a.s. 1998/99

Provincia	Posti normali	Posti speciali	Posti di sostegno	Posti di alfabetizzazione	Totale
ROMA	13.908	166	1.496	30	15.600
ROVIGO	906	0	69	0	975
SALERNO	5.521	11	572	15	6.119
SASSARI	2.187	7	125	2	2.321
SAVONA	935	0	85	3	1.023
SIENA	889	6	43	3	941
SIRACUSA	1.739	5	230	24	1.998
SONDRIO	853	6	43	4	906
TARANTO	2.634	2	200	21	2.857
TERAMO	1.352	3	110	0	1.465
TERNI	809	2	57	0	868
TORINO	8.536	32	544	20	9.132
TRAPANI	2.127	8	260	5	2.400
TREVISO	3.133	47	213	20	3.413
TRIESTE	815	0	56	3	874
UDINE	1.933	28	126	2	2.089
VARESE	2.995	9	214	14	3.232
VENEZIA	2.899	3	177	3	3.082
VERBANO-CUSIO-OSSOLA	676	3	32	0	711
VERCELLI	679	3	85	0	767
VERONA	3.191	3	201	26	3.421
VIBO VALENTIA	1.142	0	107	3	1.252
VICENZA	3.328	9	220	18	3.575
VITERBO	1.115	4	81	3	1.203

Scuola secondaria di I grado
Cattedre e posti di Organico di Diritto per tipologia
a.s. 1998/99

Regione	Cattedre interne	Cattedre orario esterne	Posti di sostegno	Posti di istruzione per adulti	Dotazione Organica Provinciale	Totale
PIEMONTE	8.581	1.189	1.056	102	61	10.989
LOMBARDIA	18.132	2.500	1.809	224	109	22.774
LIGURIA	2.741	399	424	41	3	3.608
VENETO	9.470	1.502	986	141	54	12.153
FRIULI VENEZIA GIULIA	2.102	391	228	27	19	2.767
EMILIA ROMAGNA	6.697	1.093	899	71	70	8.830
TOSCANA	6.449	1.011	723	77	138	8.398
UMBRIA	1.712	299	177	12	0	2.200
MARCHE	3.136	528	321	9	36	4.030
LAZIO	12.063	1.385	1.642	172	242	15.504
ABRUZZO	3.115	540	430	5	57	4.147
MOLISE	831	217	77	10	37	1.172
CAMPANIA	19.909	1.840	2.787	326	255	25.117
PUGLIA	11.757	1.159	1.613	194	86	14.809
BASILICATA	2.087	361	242	27	23	2.740
CALABRIA	7.307	1.157	783	53	97	9.397
SICILIA	17.323	1.435	2.516	489	257	22.020
SARDEGNA	5.349	824	568	112	141	6.994

Area geografica	Cattedre interne	Cattedre orario esterne	Posti di sostegno	Posti di istruzione per adulti	Dotazione Organica Provinciale	Totale
NORD OVEST	29.454	4.088	3.289	367	173	37.371
NORD EST	18.269	2.986	2.113	239	143	23.750
CENTRO	23.360	3.223	2.863	270	416	30.132
SUD	45.006	5.274	5.932	615	555	57.382
ISOLE	22.672	2.259	3.084	601	398	29.014
Totale nazionale	138.761	17.830	17.281	2.092	1.685	177.649

Scuola secondaria di I grado
Cattedre e posti di Organico di Diritto per tipologia
a.s. 1998/99

Provincia	Cattedre interne	Cattedre orario esterne	Posti di sostegno	Posti di istruzione per adulti	Dotazione Organica Provinciale	Totale
AGRIGENTO	1.547	82	171	32	29	1.861
ALESSANDRIA	767	122	161	8	19	1.077
ANCONA	864	129	78	5	0	1.076
AREZZO	624	149	59	0	15	847
ASCOLI PICENO	859	147	104	0	20	1.130
ASTI	352	87	74	6	11	530
AVELLINO	1.470	259	167	10	0	1.906
BARI	4.483	362	672	95	28	5.640
BELLUNO	426	83	48	4	0	561
BENEVENTO	1.036	140	119	4	11	1.310
BERGAMO	2.199	336	183	29	24	2.771
BIELLA	333	69	55	5	0	462
BOLOGNA	1.358	201	127	24	0	1.710
BRESCIA	2.279	416	203	20	0	2.918
BRINDISI	1.144	104	158	5	32	1.443
CAGLIARI	2.477	306	346	75	86	3.290
CALTANISSETTA	1.035	86	143	20	5	1.289
CAMPOBASSO	630	157	53	10	34	884
CASERTA	3.050	303	544	72	0	3.969
CATANIA	3.759	288	474	150	90	4.761
CATANZARO	1.328	229	173	26	0	1.756
CHIETI	857	166	100	0	25	1.148
COMO	1.114	183	57	10	4	1.368
COSENZA	2.535	386	247	5	48	3.221
CREMONA	589	128	60	15	0	792
CROTONE	718	86	62	5	0	871
CUNEO	1.263	220	124	5	15	1.627
ENNA	720	58	100	12	3	893
FERRARA	508	120	72	0	0	700
FIRENZE	1.603	197	143	23	28	1.994
FOGGIA	2.317	200	406	25	26	2.974
FORLI'	687	98	92	5	5	887
FROSINONE	1.320	220	150	12	24	1.726
GENOVA	1.480	187	213	20	0	1.900
GORIZIA	206	35	31	6	10	288
GROSSETO	393	90	54	10	0	547
IMPERIA	390	58	105	12	2	567
ISERNIA	201	60	24	0	3	288

Scuola secondaria di I grado
Cattedre e posti di Organico di Diritto per tipologia
a.s. 1998/99

Provincia	Cattedre interne	Cattedre orario esterne	Posti di sostegno	Posti di istruzione per adulti	Dotazione Organica Provinciale	Totale
L'AQUILA	844	116	153	0	10	1.123
LA SPEZIA	412	79	38	9	0	538
LATINA	1.388	152	155	12	0	1.707
LECCE	2.078	331	187	30	0	2.626
LECCO	584	101	66	5	36	792
LIVORNO	632	50	96	15	27	820
LODI	384	69	41	5	3	502
LUCCA	702	115	75	10	14	916
MACERATA	673	126	74	4	11	888
MANTOVA	740	113	51	5	19	928
MASSA	401	61	50	4	0	516
MATERA	665	93	67	17	17	859
MESSINA	2.115	304	444	36	61	2.960
MILANO	7.151	703	866	101	0	8.821
MODENA	1.218	137	179	13	5	1.552
NAPOLI	10.936	715	1.466	215	133	13.465
NOVARA	704	97	93	5	8	907
NUORO	1.074	169	44	8	6	1.301
ORISTANO	456	121	51	4	19	651
PADOVA	1.804	319	162	40	26	2.351
PALERMO	4.403	324	500	146	29	5.402
PARMA	592	109	62	5	30	798
PAVIA	891	169	95	12	14	1.181
PERUGIA	1.210	202	119	12	0	1.543
PESARO	740	126	65	0	5	936
PESCARA	721	114	94	5	21	955
PIACENZA	448	100	48	5	2	603
PISA	686	151	76	5	35	953
PISTOIA	530	56	78	5	3	672
PORDENONE	549	71	61	4	0	685
POTENZA	1.422	268	175	10	6	1.881
PRATO	425	55	42	5	0	527
RAGUSA	968	91	140	12	2	1.213
RAVENNA	592	96	95	5	9	797
REGGIO CALABRIA	2.020	309	203	12	28	2.572
REGGIO EMILIA	827	161	154	4	10	1.156
RIETI	397	63	45	0	0	505
RIMINI	467	71	70	10	9	627

Scuola secondaria di I grado
Cattedre e posti di Organico di Diritto per tipologia
a.s. 1998/99

Provincia	Cattedre interne	Cattedre orario esterne	Posti di sostegno	Posti di istruzione per adulti	Dotazione Organica Provinciale	Totale
ROMA	8.281	823	1.232	140	210	10.686
ROVIGO	545	123	61	0	0	729
SALERNO	3.417	423	491	25	111	4.467
SASSARI	1.342	228	127	25	30	1.752
SAVONA	459	75	68	0	1	603
SIENA	453	87	50	0	16	606
SIRACUSA	1.303	101	180	40	38	1.662
SONDRIO	432	75	51	0	0	558
TARANTO	1.735	162	190	39	0	2.126
TERAMO	693	144	83	0	1	921
TERNI	502	97	58	0	0	657
TORINO	4.490	487	434	68	0	5.479
TRAPANI	1.473	101	364	41	0	1.979
TREVISO	1.730	194	177	24	0	2.125
TRIESTE	394	68	32	9	0	503
UDINE	953	217	104	8	9	1.291
VARESE	1.769	207	136	22	9	2.143
VENEZIA	1.607	241	175	30	5	2.058
VERBANO-CUSIO-OSSOLA	327	43	40	0	8	418
VERCELLI	345	64	75	5	0	489
VERONA	1.590	257	231	27	9	2.114
VIBO VALENTIA	706	147	98	5	21	977
VICENZA	1.768	285	132	16	14	2.215
VITERBO	677	127	60	8	8	880

Istruzione secondaria di II grado ed artistica
Cattedre e posti di Organico di Diritto per tipologia
a.s. 1998/99

Regione	Cattedre interne	Cattedre orario esterne	Posti di sostegno	Dotazione Organica Provinciale	Totale
PIEMONTE	12.976	1.142	398	313	14.829
LOMBARDIA	26.236	2.064	428	588	29.316
LIGURIA	4.392	465	123	98	5.078
VENETO	15.033	1.216	275	264	16.788
FRIULI VENEZIA GIULIA	3.930	278	88	100	4.396
EMILIA ROMAGNA	11.971	1.033	416	154	13.574
TOSCANA	11.406	1.005	444	177	13.032
UMBRIA	3.328	248	115	8	3.699
MARCHE	5.999	437	163	19	6.618
LAZIO	20.905	1.637	783	398	23.723
ABRUZZO	5.628	329	208	44	6.209
MOLISE	1.595	114	40	0	1.749
CAMPANIA	25.393	1.736	839	530	28.498
PUGLIA	17.834	1.531	600	194	20.159
BASILICATA	3.207	213	117	21	3.558
CALABRIA	10.217	888	325	59	11.489
SICILIA	20.673	1.561	611	179	23.024
SARDEGNA	8.274	627	204	228	9.333

Area geografica	Cattedre interne	Cattedre orario esterne	Posti di sostegno	Dotazione Organica Provinciale	Totale
NORD OVEST	43.604	3.671	949	999	49.223
NORD EST	30.934	2.527	779	518	34.758
CENTRO	41.638	3.327	1.505	602	47.072
SUD	63.874	4.811	2.129	848	71.662
ISOLE	28.947	2.188	815	407	32.357
Totale nazionale	208.997	16.524	6.177	3.374	235.072

Istruzione secondaria di II grado ed artistica
Cattedre e posti di Organico di Diritto per tipologia
a.s. 1998/99

Provincia	Cattedre interne	Cattedre orario esterne	Posti di sostegno	Dotazione Organica Provinciale	Totale
AGRIGENTO	1.893	157	61	1	2.112
ALESSANDRIA	1.199	92	43	0	1.334
ANCONA	1.720	141	61	0	1.922
AREZZO	1.175	132	51	4	1.362
ASCOLI PICENO	1.646	99	46	19	1.810
ASTI	471	47	12	2	532
AVELLINO	2.024	159	65	0	2.248
BARI	6.714	548	261	193	7.716
BELLUNO	697	86	21	0	804
BENEVENTO	1.337	94	48	0	1.479
BERGAMO	2.981	198	68	58	3.305
BIELLA	480	51	25	0	556
BOLOGNA	2.234	209	68	60	2.571
BRESCIA	3.271	255	60	11	3.597
BRINDISI	1.579	142	56	0	1.777
CAGLIARI	3.870	312	110	205	4.497
CALTANISSETTA	1.126	76	41	0	1.243
CAMPOBASSO	1.195	101	30	0	1.326
CASERTA	3.962	231	142	0	4.335
CATANIA	4.478	325	117	0	4.920
CATANZARO	1.942	137	78	4	2.161
CHIETI	1.594	94	48	11	1.747
COMO	1.408	73	18	25	1.524
COSENZA	3.818	362	112	38	4.330
CREMONA	1.082	110	35	0	1.227
CROTONE	792	69	25	17	903
CUNEO	1.753	165	51	15	1.984
ENNA	738	89	29	0	856
FERRARA	1.148	82	25	0	1.255
FIRENZE	2.582	189	88	49	2.908
FOGGIA	3.222	251	123	0	3.596
FORLI'	1.301	97	36	11	1.445
FROSINONE	2.667	207	56	0	2.930
GENOVA	2.323	211	50	75	2.659
GORIZIA	481	68	15	21	585
GROSSETO	698	76	38	0	812
IMPERIA	557	83	33	0	673
ISERNIA	400	13	10	0	423

Istruzione secondaria di II grado ed artistica
Cattedre e posti di Organico di Diritto per tipologia
a.s. 1998/99

Provincia	Cattedre interne	Cattedre orario esterne	Posti di sostegno	Dotazione Organica Provinciale	Totale
L'AQUILA	1.567	105	55	10	1.737
LA SPEZIA	690	66	17	11	784
LATINA	2.394	159	77	17	2.647
LECCE	3.657	351	94	0	4.102
LECCO	836	87	11	25	959
LIVORNO	1.197	96	58	51	1.402
LODI	665	43	7	7	722
LUCCA	1.202	130	37	16	1.385
MACERATA	1.217	116	36	0	1.369
MANTOVA	1.059	112	19	0	1.190
MASSA	864	115	35	25	1.039
MATERA	1.166	92	43	6	1.307
MESSINA	2.606	195	85	0	2.886
MILANO	10.592	825	153	379	11.949
MODENA	1.986	201	113	28	2.328
NAPOLI	12.890	932	411	530	14.763
NOVARA	1.132	66	25	6	1.229
NUORO	1.380	139	29	23	1.571
ORISTANO	725	29	9	0	763
PADOVA	2.788	288	69	123	3.268
PALERMO	4.901	250	130	98	5.379
PARMA	1.349	75	49	3	1.476
PAVIA	1.331	82	27	0	1.440
PERUGIA	2.521	180	85	0	2.786
PESARO	1.416	81	20	0	1.517
PESCARA	1.466	48	64	23	1.601
PIACENZA	789	49	20	1	859
PISA	1.317	85	59	23	1.484
PISTOIA	878	73	35	0	986
PORDENONE	920	84	25	0	1.029
POTENZA	2.041	121	74	15	2.251
PRATO	685	44	18	9	756
RAGUSA	1.192	139	20	0	1.351
RAVENNA	1.015	117	25	36	1.193
REGGIO CALABRIA	2.746	236	77	0	3.059
REGGIO EMILIA	1.256	153	57	15	1.481
RIETI	662	72	32	14	780
RIMINI	893	50	23	0	966

Istruzione secondaria di II grado ed artistica
Cattedre e posti di Organico di Diritto per tipologia
a.s. 1998/99

Provincia	Cattedre interne	Cattedre orario esterne	Posti di sostegno	Dotazione Organica Provinciale	Totale
ROMA	14.138	1.133	589	365	16.225
ROVIGO	1.130	37	24	11	1.202
SALERNO	5.180	320	173	0	5.673
SASSARI	2.299	147	56	0	2.502
SAVONA	822	105	23	12	962
SIENA	808	65	25	0	898
SIRACUSA	1.875	175	50	33	2.133
SONDRIO	633	57	22	0	712
TARANTO	2.662	239	66	1	2.968
TERAMO	1.001	82	41	0	1.124
TERNI	807	68	30	8	913
TORINO	6.773	640	218	269	7.900
TRAPANI	1.864	155	78	47	2.144
TREVISO	2.712	169	46	0	2.927
TRIESTE	737	64	18	51	870
UDINE	1.792	62	30	28	1.912
VARESE	2.378	222	8	83	2.691
VENEZIA	2.597	204	43	37	2.881
VERBANO-CUSIO-OSSOLA	578	34	13	14	639
VERCELLI	590	47	11	7	655
VERONA	2.228	188	20	55	2.491
VIBO VALENTIA	919	84	33	0	1.036
VICENZA	2.881	244	52	38	3.215
VITERBO	1.044	66	29	2	1.141

Posti del personale direttivo
a.s. 1998/99

Regione	Scuola elementare	Scuola secondaria di I grado	Istruzione secondaria di II grado ed artistica	Totale
PIEMONTE	306	305	217	828
LOMBARDIA	580	656	393	1.629
LIGURIA	101	105	83	289
VENETO	304	367	245	916
FRIULI VENEZIA GIULIA	82	86	70	238
EMILIA ROMAGNA	234	238	201	673
TOSCANA	235	233	217	685
UMBRIA	67	70	62	199
MARCHE	115	118	104	337
LAZIO	352	414	330	1.096
ABRUZZO	115	118	95	328
MOLISE	35	42	31	108
CAMPANIA	516	575	348	1.439
PUGLIA	340	376	278	994
BASILICATA	75	76	59	210
CALABRIA	248	290	184	722
SICILIA	428	513	331	1.272
SARDEGNA	160	206	132	498

Area geografica	Scuola elementare	Scuola secondaria di I grado	Istruzione secondaria di II grado ed artistica	Totale
NORD OVEST	987	1.066	693	2.746
NORD EST	620	691	516	1.827
CENTRO	769	835	713	2.317
SUD	1.329	1.477	995	3.801
ISOLE	588	719	463	1.770
Totale nazionale	4.293	4.788	3.380	12.461

Posti del personale direttivo
a.s. 1998/99

Provincia	Scuola elementare	Scuola secondaria di I grado	Istruzione secondaria di II grado ed artistica	Totale
AGRIGENTO	39	52	34	125
ALESSANDRIA	33	28	25	86
ANCONA	31	28	31	90
AREZZO	24	28	26	78
ASCOLI PICENO	32	32	26	90
ASTI	16	17	9	42
AVELLINO	52	58	34	144
BARI	129	129	103	361
BELLUNO	18	18	18	54
BENEVENTO	35	37	23	95
BERGAMO	66	80	37	183
BIELLA	14	15	8	37
BOLOGNA	48	46	38	132
BRESCIA	77	90	45	212
BRINDISI	36	42	28	106
CAGLIARI	66	89	48	203
CALTANISSETTA	27	27	21	75
CAMPOBASSO	23	31	23	77
CASERTA	81	97	54	232
CATANIA	84	102	59	245
CATANZARO	46	51	30	127
CHIETI	32	34	29	95
COMO	34	41	18	93
COSENZA	90	104	74	268
CREMONA	24	24	18	66
CROTONE	22	29	14	65
CUNEO	49	55	37	141
ENNA	20	25	22	67
FERRARA	19	16	17	52
FIRENZE	56	51	44	151
FOGGIA	61	70	55	186
FORLI'	26	28	23	77
FROSINONE	48	49	45	142
GENOVA	50	52	40	142
GORIZIA	10	10	12	32
GROSSETO	16	19	18	53
IMPERIA	16	15	13	44
ISERNIA	12	11	8	31

Posti del personale direttivo
a.s. 1998/99

Provincia	Scuola elementare	Scuola secondaria di I grado	Istruzione secondaria di II grado ed artistica	Totale
L'AQUILA	30	30	27	87
LA SPEZIA	16	19	13	48
LATINA	39	45	34	118
LECCE	64	82	53	199
LECCO	20	20	12	52
LIVORNO	19	21	19	59
LODI	13	13	12	38
LUCCA	30	26	25	81
MACERATA	26	28	22	76
MANTOVA	27	29	21	77
MASSA	15	16	20	51
MATERA	23	26	21	70
MESSINA	69	87	46	202
MILANO	222	250	157	629
MODENA	37	39	30	106
NAPOLI	246	266	161	673
NOVARA	23	24	18	65
NUORO	34	39	31	104
ORISTANO	18	24	10	52
PADOVA	52	71	44	167
PALERMO	99	106	62	267
PARMA	21	24	20	65
PAVIA	31	33	21	85
PERUGIA	50	52	46	148
PESARO	26	30	25	81
PESCARA	25	27	21	73
PIACENZA	21	15	13	49
PISA	27	24	23	74
PISTOIA	18	18	16	52
PORDENONE	22	23	16	61
POTENZA	52	50	38	140
PRATO	12	13	10	35
RAGUSA	24	31	25	80
RAVENNA	19	19	22	60
REGGIO CALABRIA	69	76	50	195
REGGIO EMILIA	26	34	22	82
RIETI	17	19	14	50
RIMINI	17	17	16	50

Posti del personale direttivo
a.s. 1998/99

Provincia	Scuola elementare	Scuola secondaria di I grado	Istruzione secondaria di II grado ed artistica	Totale
ROMA	224	274	222	720
ROVIGO	19	22	16	57
SALERNO	102	117	76	295
SASSARI	42	54	43	139
SAVONA	19	19	17	55
SIENA	18	17	16	51
SIRACUSA	33	38	31	102
SONDRIO	18	16	15	49
TARANTO	50	53	39	142
TERAMO	28	27	18	73
TERNI	17	18	16	51
TORINO	146	138	94	378
TRAPANI	33	45	31	109
TREVISO	50	63	39	152
TRIESTE	12	12	13	37
UDINE	38	41	29	108
VARESE	48	60	37	145
VENEZIA	56	61	51	168
VERBANO-CUSIO-OSSOLA	12	15	11	38
VERCELLI	13	13	15	41
VERONA	55	63	33	151
VIBO VALENTIA	21	30	16	67
VICENZA	54	69	44	167
VITERBO	24	27	15	66

Posti del personale amministrativo, tecnico ed ausiliario
a.s. 1998/99

Regione	III livello	IV livello	V livello	Totale
PIEMONTE	4.965	3.733	744	9.442
LOMBARDIA	9.663	7.448	1.460	18.571
LIGURIA	1.670	1.271	258	3.199
VENETO	5.944	4.222	835	11.001
FRIULI VENEZIA GIULIA	1.458	1.111	221	2.790
EMILIA ROMAGNA	4.177	3.239	595	8.011
TOSCANA	4.158	3.052	607	7.817
UMBRIA	1.273	886	178	2.337
MARCHE	2.211	1.699	296	4.206
LAZIO	7.001	5.609	981	13.591
ABRUZZO	2.059	1.375	295	3.729
MOLISE	570	340	96	1.006
CAMPANIA	9.154	7.319	1.322	17.795
PUGLIA	5.979	4.720	894	11.593
BASILICATA	1.584	1.011	202	2.797
CALABRIA	4.229	2.804	653	7.686
SICILIA	8.060	6.062	1.157	15.279
SARDEGNA	3.839	2.434	471	6.744

Area geografica	III livello	IV livello	V livello	Totale
NORD OVEST	16.298	12.452	2.462	31.212
NORD EST	11.579	8.572	1.651	21.802
CENTRO	14.643	11.246	2.062	27.951
SUD	23.575	17.569	3.462	44.606
ISOLE	11.899	8.496	1.628	22.023
Totale nazionale	77.994	58.335	11.265	147.594

Posti del personale amministrativo, tecnico ed ausiliario
a.s. 1998/99

Provincia	III livello	IV livello	V livello	Totale
AGRIGENTO	719	540	113	1.372
ALESSANDRIA	477	331	75	883
ANCONA	629	588	77	1.294
AREZZO	535	313	70	918
ASCOLI PICENO	611	422	80	1.113
ASTI	201	153	39	393
AVELLINO	810	520	133	1.463
BARI	2.185	1.813	317	4.315
BELLUNO	423	243	48	714
BENEVENTO	543	350	89	982
BERGAMO	1.203	897	168	2.268
BIELLA	219	162	35	416
BOLOGNA	763	573	115	1.451
BRESCIA	1.268	972	193	2.433
BRINDISI	547	457	94	1.098
CAGLIARI	1.613	1.118	193	2.924
CALTANISSETTA	472	335	66	873
CAMPOBASSO	439	264	69	772
CASERTA	1.471	1.208	216	2.895
CATANIA	1.775	1.353	226	3.354
CATANZARO	798	516	117	1.431
CHIETI	655	424	84	1.163
COMO	515	395	84	994
COSENZA	1.581	1.056	235	2.872
CREMONA	413	295	61	769
CROTONE	339	235	58	632
CUNEO	718	478	128	1.324
ENNA	317	232	58	607
FERRARA	369	326	45	740
FIRENZE	918	745	137	1.800
FOGGIA	1.111	786	169	2.066
FORLI'	455	325	68	848
FROSINONE	930	677	130	1.737
GENOVA	913	682	130	1.725
GORIZIA	176	155	33	364
GROSSETO	281	189	45	515
IMPERIA	236	189	38	463
ISERNIA	131	76	27	234
L'AQUILA	565	363	79	1.007
LA SPEZIA	224	163	42	429

Posti del personale amministrativo, tecnico ed ausiliario
a.s. 1998/99

Provincia	III livello	IV livello	V livello	Totale
LATINA	750	670	100	1.520
LECCE	1.161	857	183	2.201
LECCO	281	238	45	564
LIVORNO	364	316	50	730
LODI	250	193	33	476
LUCCA	407	302	71	780
MACERATA	483	338	69	890
MANTOVA	424	316	68	808
MASSA	360	252	45	657
MATERA	493	344	66	903
MESSINA	1.047	747	184	1.978
MILANO	3.651	2.933	563	7.147
MODENA	713	618	94	1.425
NAPOLI	4.538	3.900	619	9.057
NOVARA	453	312	60	825
NUORO	763	406	96	1.265
ORISTANO	342	209	51	602
PADOVA	1.185	795	152	2.132
PALERMO	1.867	1.427	249	3.543
PARMA	461	345	59	865
PAVIA	506	367	76	949
PERUGIA	983	685	135	1.803
PESARO	488	351	70	909
PESCARA	437	313	65	815
PIACENZA	265	193	44	502
PISA	394	296	65	755
PISTOIA	332	227	46	605
PORDENONE	320	261	54	635
POTENZA	1.091	667	136	1.894
PRATO	249	186	32	467
RAGUSA	491	378	71	940
RAVENNA	397	298	54	749
REGGIO CALABRIA	1.090	733	180	2.003
REGGIO EMILIA	477	361	73	911
RIETI	324	216	44	584
RIMINI	277	200	43	520
ROMA	4.622	3.791	648	9.061
ROVIGO	380	251	53	684
SALERNO	1.792	1.341	265	3.398
SASSARI	1.121	701	131	1.953

Posti del personale amministrativo, tecnico ed ausiliario
a.s. 1998/99

Provincia	III livello	IV livello	V livello	Totale
SAVONA	297	237	48	582
SIENA	318	226	46	590
SIRACUSA	672	527	90	1.289
SONDRIO	287	177	43	507
TARANTO	975	807	131	1.913
TERAMO	402	275	67	744
TERNI	290	201	43	534
TORINO	2.430	1.935	339	4.704
TRAPANI	700	523	100	1.323
TREVISO	1.068	821	140	2.029
TRIESTE	235	181	35	451
UDINE	727	514	99	1.340
VARESE	865	665	126	1.656
VENEZIA	987	705	152	1.844
VERBANO-CUSIO-OSSOLA	245	182	32	459
VERCELLI	222	180	36	438
VERONA	860	639	138	1.637
VIBO VALENTIA	421	264	63	748
VICENZA	1.041	768	152	1.961
VITERBO	375	255	59	689

Sezione 5 - Il personale

Sezione 5 - Il personale

I dati presenti nella sezione, per quanto riguarda il personale in servizio, comprendono i dati del personale di ruolo e non di ruolo, conteggiati alla data del 15 marzo 1999 negli archivi del Sistema Informativo, ad esclusione degli insegnanti di religione e del personale collocato fuori ruolo e quindi utilizzato in altri compiti, all'estero o in attività di tirocinio.

Nel personale non di ruolo sono compresi i supplenti annuali e fino al termine dell'anno scolastico.

Le tabelle del personale distinto per età sono aggregate esclusivamente a livello nazionale e non comprendono il personale educativo. L'età è calcolata non in riferimento all'anno solare ma rispetto alla data di inizio e fine anno scolastico. Ad esempio, un docente di scuola elementare di 40 anni è incluso nella fascia dei nati tra il 1° settembre 1958 ed il 31 agosto 1959.

Le informazioni relative al personale delle scuole secondarie di II grado comprendono anche gli "Istituti di alta cultura". Il relativo personale avente 40 anni è stato considerato quello nato tra il 1° novembre 1958 ed il 31 ottobre 1959, in considerazione della data di inizio e termine dell'anno accademico per tali istituti.

I dati relativi alle cessazioni non comprendono il personale degli "Istituti di alta cultura".

Per quanto riguarda la distribuzione dei dati relativi alle cessazioni per tipologia, alla dicitura "altro" fanno riferimento le cessazioni per:

- dispensa dal servizio per inidoneità fisica o inabilità permanente;
- dispensa dal servizio per incapacità o persistente insufficiente rendimento;
- dispensa dal servizio per compiuto limite di aspettativa per infermi;
- cessazione di diritto per assunzione in altro impiego pubblico;
- decadenza dal servizio per incompatibilità;
- destituzione dal servizio conseguente a procedimento disciplinare;
- cessazione per mobilità;
- decadenza dall'impiego;
- decesso;
- dispensa dal servizio;
- destituzione.

Relativamente al personale A.T.A. i diversi profili professionali sono raggruppati per livello.

**Personale docente di ruolo
 a.s. 1998/99**

Regione	Scuola materna	Scuola elementare	Scuola secondaria di I grado	Istruzione secondaria di II grado ed artistica	Personale educativo	Totale
PIEMONTE	4.878	17.155	11.315	12.959	77	46.384
LOMBARDIA	7.625	34.624	23.166	26.432	78	91.925
LIGURIA	1.551	5.448	3.807	5.151	44	16.001
VENETO	3.190	18.264	12.718	15.796	186	50.154
FRIULI VENEZIA GIULIA	1.356	4.572	2.920	4.348	52	13.248
EMILIA ROMAGNA	3.076	14.035	9.007	13.568	63	39.749
TOSCANA	4.649	12.908	8.760	13.169	147	39.633
UMBRIA	1.413	3.538	2.272	3.765	64	11.052
MARCHE	2.655	6.086	4.200	6.769	55	19.765
LAZIO	6.340	22.248	16.057	22.869	197	67.711
ABRUZZO	2.558	5.896	4.175	6.079	122	18.830
MOLISE	629	1.601	1.194	1.673	19	5.116
CAMPANIA	12.185	31.388	25.946	27.644	108	97.271
PUGLIA	7.779	19.127	15.433	19.439	109	61.887
BASILICATA	1.412	3.563	2.811	3.300	62	11.148
CALABRIA	4.889	12.599	9.887	11.352	154	38.881
SICILIA	8.543	26.712	22.195	21.582	153	79.185
SARDEGNA	2.782	7.961	6.925	7.888	131	25.687

Area geografica	Scuola materna	Scuola elementare	Scuola secondaria di I grado	Istruzione secondaria di II grado ed artistica	Personale educativo	Totale
NORD OVEST	14.054	57.227	38.288	44.542	199	154.310
NORD EST	7.622	36.871	24.645	33.712	301	103.151
CENTRO	15.057	44.780	31.289	46.572	463	138.161
SUD	29.452	74.174	59.446	69.487	574	233.133
ISOLE	11.325	34.673	29.120	29.470	284	104.872
Totale nazionale	77.510	247.725	182.788	223.783	1.821	733.627

**Personale docente di ruolo
 a.s. 1998/99**

Provincia	Scuola materna	Scuola elementare	Scuola secondaria di I grado	Istruzione secondaria di II grado ed artistica	Personale educativo	Totale
AGRIGENTO	1.045	2.467	2.010	2.110	7	7.639
ALESSANDRIA	530	1.509	1.093	1.250	12	4.394
ANCONA	865	1.789	1.169	2.050	4	5.877
AREZZO	437	1.267	844	1.386	61	3.995
ASCOLI PICENO	717	1.537	1.156	1.790	33	5.233
ASTI	210	793	538	522	0	2.063
AVELLINO	1.026	2.428	1.987	2.298	25	7.764
BARI	2.783	7.300	5.766	7.200	49	23.098
BELLUNO	250	895	569	722	42	2.478
BENEVENTO	749	1.786	1.450	1.518	10	5.513
BERGAMO	631	3.927	2.739	2.680	20	9.997
BIELLA	223	741	485	400	0	1.849
BOLOGNA	647	3.000	1.764	2.564	8	7.983
BRESCIA	848	4.312	2.954	3.138	4	11.256
BRINDISI	974	1.985	1.510	1.782	1	6.252
CAGLIARI	1.045	3.421	3.239	3.998	16	11.719
CALTANISSETTA	628	1.625	1.297	1.148	6	4.704
CAMPOBASSO	414	1.087	885	1.260	19	3.665
CASERTA	1.722	5.226	4.137	4.231	24	15.340
CATANIA	1.615	5.691	4.743	4.592	26	16.667
CATANZARO	1.070	2.352	1.814	2.147	37	7.420
CHIETI	713	1.704	1.148	1.681	72	5.318
COMO	465	2.101	1.426	1.248	0	5.240
COSENZA	1.693	4.338	3.393	4.368	74	13.866
CREMONA	383	1.172	804	1.156	5	3.520
CROTONE	504	1.120	932	815	0	3.371
CUNEO	778	2.422	1.651	1.748	0	6.599
ENNA	473	1.087	898	737	0	3.195
FERRARA	176	1.073	737	1.244	0	3.230
FIRENZE	1.245	3.241	2.092	2.993	42	9.613
FOGGIA	1.315	3.458	3.143	3.419	39	11.374
FORLI'	434	1.342	935	1.477	12	4.200
FROSINONE	1.185	2.559	1.757	2.694	62	8.257
GENOVA	710	2.856	2.002	2.715	33	8.316
GORIZIA	217	485	313	575	0	1.590
GROSSETO	304	899	568	836	6	2.613
IMPERIA	274	882	558	659	11	2.384
ISERNIA	215	514	309	413	0	1.451

**Personale docente di ruolo
 a.s. 1998/99**

Provincia	Scuola materna	Scuola elementare	Scuola secondaria di I grado	Istruzione secondaria di II grado ed artistica	Personale educativo	Totale
L'AQUILA	583	1.443	1.108	1.728	16	4.878
LA SPEZIA	256	731	585	789	0	2.361
LATINA	1.101	2.397	1.761	2.422	26	7.707
LECCE	1.707	3.553	2.843	4.144	15	12.262
LECCO	250	1.245	751	788	0	3.034
LIVORNO	322	1.125	876	1.388	0	3.711
LODI	214	810	496	661	1	2.182
LUCCA	579	1.454	956	1.386	0	4.375
MACERATA	535	1.299	893	1.334	12	4.073
MANTOVA	587	1.311	987	1.240	0	4.125
MASSA	340	760	539	1.017	14	2.670
MATERA	522	1.062	878	1.272	8	3.742
MESSINA	1.209	3.909	3.003	2.827	1	10.949
MILANO	3.046	13.997	9.055	11.137	31	37.266
MODENA	554	2.397	1.525	2.183	0	6.659
NAPOLI	6.291	15.849	13.913	14.117	38	50.208
NOVARA	371	1.385	963	1.118	33	3.870
NUORO	636	1.458	1.280	1.196	35	4.605
ORISTANO	252	776	661	608	9	2.306
PADOVA	384	3.291	2.489	3.203	47	9.414
PALERMO	1.346	6.210	5.238	4.931	77	17.802
PARMA	253	1.334	802	1.500	30	3.919
PAVIA	425	1.742	1.187	1.380	4	4.738
PERUGIA	1.091	2.670	1.591	2.837	64	8.253
PESARO	538	1.461	982	1.595	6	4.582
PESCARA	566	1.306	970	1.590	21	4.453
PIACENZA	267	975	596	880	0	2.718
PISA	537	1.460	987	1.511	0	4.495
PISTOIA	332	984	728	995	18	3.057
PORDENONE	268	1.180	738	984	0	3.170
POTENZA	890	2.501	1.933	2.028	54	7.406
PRATO	186	790	567	773	0	2.316
RAGUSA	787	1.395	1.221	1.303	6	4.712
RAVENNA	278	1.200	840	1.236	0	3.554
REGGIO CALABRIA	1.078	3.555	2.730	3.017	27	10.407
REGGIO EMILIA	240	1.743	1.143	1.480	13	4.619
RIETI	344	791	507	720	28	2.390
RIMINI	227	971	665	1.004	0	2.867

Personale docente di ruolo
a.s. 1998/99

Provincia	Scuola materna	Scuola elementare	Scuola secondaria di I grado	Istruzione secondaria di II grado ed artistica	Personale educativo	Totale
ROMA	3.212	15.295	11.113	15.912	81	45.613
ROVIGO	205	952	754	1.152	2	3.065
SALERNO	2.397	6.099	4.459	5.480	11	18.446
SASSARI	849	2.306	1.745	2.086	71	7.057
SAVONA	311	979	662	988	0	2.940
SIENA	367	928	603	884	6	2.788
SIRACUSA	788	1.985	1.736	1.925	0	6.434
SONDRIO	278	865	535	596	13	2.287
TARANTO	1.000	2.831	2.171	2.894	5	8.901
TERAMO	696	1.443	949	1.080	13	4.181
TERNI	322	868	681	928	0	2.799
TORINO	2.295	8.876	5.652	6.900	31	23.754
TRAPANI	652	2.343	2.049	2.009	30	7.083
TREVISO	431	3.294	2.216	2.666	38	8.645
TRIESTE	150	840	573	897	0	2.460
UDINE	721	2.067	1.296	1.892	52	6.028
VARESE	498	3.142	2.232	2.408	0	8.280
VENEZIA	720	3.052	2.267	2.815	41	8.895
VERBANO-CUSIO-OSSOLA	215	708	444	469	0	1.836
VERCELLI	256	721	489	552	1	2.019
VERONA	596	3.342	2.177	2.307	16	8.438
VIBO VALENTIA	544	1.234	1.018	1.005	16	3.817
VICENZA	604	3.438	2.246	2.931	0	9.219
VITERBO	498	1.206	919	1.121	0	3.744

Personale docente di ruolo dell'istruzione secondaria di II grado ed artistica
a.s. 1998/99

Regione	Licei classici	Licei scientifici	Istituti e scuole magistrali	Istituti professionali	Istituti tecnici	Istituti d'arte	Licei artistici	Accademie e conservatori	Dotazione Organica Provinciale	Dotazione Organica di Sostegno	Docenti in Attesa Sede	Totale
PIEMONTE	707	2.043	552	2.450	5.734	207	248	342	371	169	136	12.959
LOMBARDIA	1.206	3.847	1.279	4.759	12.301	307	641	610	931	195	356	26.432
LIGURIA	385	771	276	989	1.962	58	124	117	355	55	59	5.151
VENETO	1.013	1.748	715	3.332	6.670	454	278	554	693	147	192	15.796
FRIULI VENEZIA GIULIA	226	625	216	842	1.673	169	0	153	356	49	39	4.348
EMILIA ROMAGNA	862	1.833	428	2.836	5.387	401	121	480	807	293	120	13.568
TOSCANA	713	2.026	756	2.504	4.865	531	202	253	917	296	106	13.169
UMBRIA	375	534	131	673	1.423	182	0	100	228	87	32	3.765
MARCHE	658	831	86	1.341	2.544	387	10	275	451	141	45	6.769
LAZIO	2.182	3.460	1.019	4.048	8.906	612	410	456	781	582	413	22.869
ABRUZZO	383	732	514	849	2.510	263	80	251	273	164	60	6.079
MOLISE	133	210	152	193	701	35	39	97	74	21	18	1.673
CAMPANIA	1.912	3.719	2.272	5.606	10.681	736	342	540	737	654	445	27.644
PUGLIA	1.638	2.431	955	4.112	7.811	495	151	557	711	354	224	19.439
BASILICATA	185	391	207	701	1.341	55	38	126	160	54	42	3.300
CALABRIA	757	1.586	594	2.302	4.510	280	110	310	382	304	217	11.352
SICILIA	1.836	2.846	1.658	3.832	8.822	659	226	344	526	428	405	21.582
SARDEGNA	485	1.016	448	1.275	3.858	176	94	167	222	70	77	7.888
Area geografica	Licei classici	Licei scientifici	Istituti e scuole magistrali	Istituti professionali	Istituti tecnici	Istituti d'arte	Licei artistici	Accademie e conservatori	Dotazione Organica Provinciale	Dotazione Organica di Sostegno	Docenti in Attesa Sede	Totale
NORD OVEST	2.298	6.661	2.107	8.198	19.997	572	1.013	1.069	1.657	419	551	44.542
NORD EST	2.101	4.206	1.359	7.010	13.730	1.024	399	1.187	1.856	489	351	33.712
CENTRO	3.928	6.851	1.992	8.566	17.738	1.712	622	1.084	2.377	1.106	596	46.572
SUD	5.008	9.069	4.694	13.763	27.554	1.864	760	1.881	2.337	1.551	1.006	69.487
ISOLE	2.321	3.862	2.106	5.107	12.680	835	320	511	748	498	482	29.470
Totale nazionale	15.656	30.649	12.258	42.644	91.699	6.007	3.114	5.732	8.975	4.063	2.986	223.783

Personale docente di ruolo dell'istruzione secondaria di II grado ed artistica
a.s. 1998/99

Provincia	Licei classici	Licei scientifici	Istituti e scuole magistrali	Istituti professionali	Istituti tecnici	Istituti d'arte	Licei artistici	Accademie e conservatori	Dotazione Organica Provinciale	Dotazione Organica di Sostegno	Docenti in Attesa Sede	Totale
AGRIGENTO	178	275	192	554	695	40	0	0	121	44	11	2.110
ALESSANDRIA	56	238	56	178	528	60	0	73	31	9	21	1.250
ANCONA	181	302	0	404	850	75	0	0	177	55	6	2.050
AREZZO	51	228	92	224	552	89	0	0	116	31	3	1.386
ASCOLI PICENO	146	193	19	355	766	105	10	62	75	43	16	1.790
ASTI	16	77	57	117	191	28	0	0	20	10	6	522
AVELLINO	187	279	197	425	787	87	0	133	137	47	19	2.298
BARI	465	1.033	299	1.690	2.830	129	35	310	164	148	97	7.200
BELLUNO	21	92	46	194	302	15	0	0	45	5	2	722
BENEVENTO	139	169	138	274	530	13	26	100	66	43	20	1.518
BERGAMO	94	347	225	464	1.294	0	107	0	76	36	37	2.680
BIELLA	39	57	0	56	231	0	0	0	4	3	10	400
BOLOGNA	111	453	108	460	942	47	36	195	113	66	33	2.564
BRESCIA	122	461	127	720	1.410	13	26	97	83	24	55	3.138
BRINDISI	82	242	119	371	775	0	29	0	106	40	18	1.782
CAGLIARI	215	524	269	596	2.011	0	86	108	122	45	22	3.998
CALTANISSETTA	88	159	86	181	528	26	0	0	44	19	17	1.148
CAMPOBASSO	81	149	112	189	518	0	39	97	44	17	14	1.260
CASERTA	197	585	451	725	1.834	92	68	0	89	104	86	4.231
CATANIA	399	588	310	808	1.966	197	85	44	60	69	66	4.592
CATANZARO	111	272	149	444	954	12	29	32	54	76	14	2.147
CHIETI	96	199	153	237	803	80	0	0	70	22	21	1.681
COMO	39	206	95	171	536	94	0	60	32	3	12	1.248
COSENZA	311	680	69	989	1.700	98	27	83	208	104	99	4.368
CREMONA	95	99	39	235	576	0	30	0	57	15	10	1.156
CROTONE	56	114	65	204	292	0	0	0	33	21	30	815
CUNEO	124	198	106	354	751	31	41	49	51	27	16	1.748
ENNA	84	89	78	130	274	0	0	0	22	21	39	737
FERRARA	147	122	28	360	465	0	0	54	57	8	3	1.244
FIRENZE	202	506	113	478	970	138	94	205	199	68	20	2.993
FOGGIA	390	372	285	375	1.547	76	0	143	145	58	28	3.419

Personale docente di ruolo dell'istruzione secondaria di II grado ed artistica
a.s. 1998/99

Provincia	Licei classici	Licei scientifici	Istituti e scuole magistrali	Istituti professionali	Istituti tecnici	Istituti d'arte	Licei artistici	Accademie e conservatori	Dotazione Organica Provinciale	Dotazione Organica di Sostegno	Docenti in Attesa Sede	Totale
FORLI'	86	204	19	281	668	37	0	41	99	32	10	1.477
FROSINONE	175	270	173	534	1.119	59	59	158	70	31	46	2.694
GENOVA	185	461	123	535	958	28	97	73	186	24	45	2.715
GORIZIA	24	66	35	111	255	21	0	0	53	9	1	575
GROSSETO	34	97	63	214	300	0	21	0	75	23	9	836
IMPERIA	28	115	32	137	257	30	0	0	44	7	9	659
ISERNIA	52	61	40	4	183	35	0	0	30	4	4	413
L'AQUILA	112	221	118	192	707	91	0	151	71	52	13	1.728
LA SPEZIA	90	55	66	118	346	0	0	44	54	16	0	789
LATINA	146	340	134	501	1.008	29	34	73	59	42	56	2.422
LECCE	389	498	170	959	1.447	230	36	104	194	55	62	4.144
LECCO	24	116	48	113	415	0	38	0	29	3	2	788
LIVORNO	82	248	63	347	503	0	0	0	93	43	9	1.388
LODI	0	94	63	90	359	0	22	0	25	2	6	661
LUCCA	48	203	97	267	541	72	42	0	84	24	8	1.386
MACERATA	167	142	24	288	528	52	0	37	55	27	14	1.334
MANTOVA	59	155	69	243	459	68	0	55	110	18	4	1.240
MASSA	39	129	73	247	294	35	45	48	55	29	23	1.017
MATERA	54	155	102	278	445	0	31	77	103	18	9	1.272
MESSINA	261	418	125	384	1.264	115	0	74	56	79	51	2.827
MILANO	530	1.693	426	1.846	5.233	132	270	398	362	71	176	11.137
MODENA	131	308	48	503	948	70	0	0	93	58	24	2.183
NAPOLI	971	1.866	1.114	3.120	5.318	452	153	175	328	344	276	14.117
NOVARA	29	169	75	96	577	0	55	60	39	11	7	1.118
NUORO	71	193	53	176	604	53	0	0	30	2	14	1.196
ORISTANO	25	66	55	81	328	22	0	0	21	2	8	608
PADOVA	139	386	84	503	1.510	184	76	75	145	49	52	3.203
PALERMO	422	644	363	886	1.966	133	110	176	72	72	87	4.931
PARMA	88	209	31	238	611	77	0	116	87	39	4	1.500
PAVIA	81	225	85	281	663	0	0	0	26	10	9	1.380
PERUGIA	320	365	76	514	1.101	109	0	100	165	66	21	2.837

Personale docente di ruolo dell'istruzione secondaria di II grado ed artistica
a.s. 1998/99

Provincia	Licei classici	Licei scientifici	Istituti e scuole magistrali	Istituti professionali	Istituti tecnici	Istituti d'arte	Licei artistici	Accademie e conservatori	Dotazione Organica Provinciale	Dotazione Organica di Sostegno	Docenti in Attesa Sede	Totale
PESARO	164	194	43	294	400	155	0	176	144	16	9	1.595
PESCARA	64	178	192	277	492	82	53	100	86	57	9	1.590
PIACENZA	59	79	76	116	351	0	49	74	63	7	6	880
PISA	98	265	106	196	577	105	0	0	119	38	7	1.511
PISTOIA	58	92	51	251	378	61	0	0	72	21	11	995
PORDENONE	48	157	54	227	366	34	0	0	75	8	15	984
POTENZA	131	236	105	423	896	55	7	49	57	36	33	2.028
PRATO	38	156	25	155	319	5	0	0	58	8	9	773
RAGUSA	93	159	127	254	535	43	9	0	50	16	17	1.303
RAVENNA	103	124	31	319	411	61	36	0	124	18	9	1.236
REGGIO CALABRIA	207	404	225	443	1.231	139	54	125	53	71	65	3.017
REGGIO EMILIA	63	164	83	339	624	56	0	0	87	43	21	1.480
RIETI	35	94	45	207	248	37	0	0	29	18	7	720
RIMINI	74	170	4	220	367	53	0	0	84	22	10	1.004
ROMA	1.779	2.561	569	2.616	6.050	460	317	225	568	470	297	15.912
ROVIGO	53	81	86	230	474	35	0	120	41	15	17	1.152
SALERNO	418	820	372	1.062	2.212	92	95	132	117	116	44	5.480
SASSARI	174	233	71	422	915	101	8	59	49	21	33	2.086
SAVONA	82	140	55	199	401	0	27	0	71	8	5	988
SIENA	63	102	73	125	431	26	0	0	46	11	7	884
SIRACUSA	140	310	111	356	743	105	0	0	42	46	72	1.925
SONDRIO	13	68	32	147	245	0	14	0	56	8	13	596
TARANTO	312	286	82	717	1.212	60	51	0	102	53	19	2.894
TERAMO	111	134	51	143	508	10	27	0	46	33	17	1.080
TERNI	55	169	55	159	322	73	0	0	63	21	11	928
TORINO	408	1.164	225	1.437	2.917	88	142	160	186	103	70	6.900
TRAPANI	171	204	266	279	851	0	22	50	59	62	45	2.009
TREVISO	200	189	153	667	1.124	43	52	75	112	10	41	2.666
TRIESTE	96	145	41	98	276	26	0	80	114	13	8	897
UDINE	58	257	86	406	776	88	0	73	114	19	15	1.892
VARESE	149	383	70	449	1.111	0	134	0	75	5	32	2.408

Personale docente di ruolo dell'istruzione secondaria di II grado ed artistica
a.s. 1998/99

Provincia	Licei classici	Licei scientifici	Istituti e scuole magistrali	Istituti professionali	Istituti tecnici	Istituti d'arte	Licei artistici	Accademie e conservatori	Dotazione Organica Provinciale	Dotazione Organica di Sostegno	Docenti in Attesa Sede	Totale
VENEZIA	178	364	138	572	1.119	81	55	143	129	20	16	2.815
VERBANO-CUSIO-OSSOLA	0	78	0	89	266	0	10	0	19	3	4	469
VERCELLI	35	62	33	123	273	0	0	0	21	3	2	552
VERONA	125	371	122	421	982	61	34	66	80	19	26	2.307
VIBO VALENTIA	72	116	86	222	333	31	0	70	34	32	9	1.005
VICENZA	297	265	86	745	1.159	35	61	75	141	29	38	2.931
VITERBO	47	195	98	190	481	27	0	0	55	21	7	1.121

Personale direttivo
a.s. 1998/99

Regione	Scuola elementare	Scuola secondaria di I grado	Istruzione secondaria di II grado ed artistica	Totale
PIEMONTE	289	213	178	680
LOMBARDIA	520	492	318	1.330
LIGURIA	96	75	77	248
VENETO	293	295	207	795
FRIULI VENEZIA GIULIA	79	58	60	197
EMILIA ROMAGNA	229	197	169	595
TOSCANA	220	192	194	606
UMBRIA	67	66	55	188
MARCHE	103	103	91	297
LAZIO	344	336	311	991
ABRUZZO	96	106	88	290
MOLISE	34	32	30	96
CAMPANIA	516	499	341	1.356
PUGLIA	328	313	270	911
BASILICATA	72	63	54	189
CALABRIA	218	229	169	616
SICILIA	350	322	290	962
SARDEGNA	73	110	100	283

Area geografica	Scuola elementare	Scuola secondaria di I grado	Istruzione secondaria di II grado ed artistica	Totale
NORD OVEST	905	780	573	2.258
NORD EST	601	550	436	1.587
CENTRO	734	697	651	2.082
SUD	1.264	1.242	952	3.458
ISOLE	423	432	390	1.245
Totale nazionale	3.927	3.701	3.002	10.630

Personale direttivo
a.s. 1998/99

Provincia	Scuola elementare	Scuola secondaria di I grado	Istruzione secondaria di II grado ed artistica	Totale
AGRIGENTO	36	37	29	102
ALESSANDRIA	32	24	20	76
ANCONA	30	28	29	87
AREZZO	24	21	26	71
ASCOLI PICENO	28	29	22	79
ASTI	16	11	7	34
AVELLINO	52	54	34	140
BARI	129	113	103	345
BELLUNO	12	10	12	34
BENEVENTO	37	33	21	91
BERGAMO	55	56	29	140
BIELLA	10	12	7	29
BOLOGNA	49	38	26	113
BRESCIA	71	66	39	176
BRINDISI	34	32	28	94
CAGLIARI	31	48	39	118
CALTANISSETTA	22	17	15	54
CAMPOBASSO	23	21	23	67
CASERTA	81	89	50	220
CATANIA	78	69	52	199
CATANZARO	48	46	29	123
CHIETI	27	28	30	85
COMO	28	39	16	83
COSENZA	76	94	67	237
CREMONA	23	16	15	54
CROTONE	19	19	13	51
CUNEO	45	35	29	109
ENNA	14	10	17	41
FERRARA	19	14	14	47
FIRENZE	55	42	40	137
FOGGIA	52	59	50	161
FORLI'	26	24	21	71
FROSINONE	47	43	41	131
GENOVA	50	31	36	117
GORIZIA	10	8	12	30
GROSSETO	13	14	14	41
IMPERIA	15	9	12	36
ISERNIA	11	11	7	29

Personale direttivo
a.s. 1998/99

Provincia	Scuola elementare	Scuola secondaria di I grado	Istruzione secondaria di II grado ed artistica	Totale
L'AQUILA	28	25	23	76
LA SPEZIA	15	19	12	46
LATINA	39	45	31	115
LECCE	64	57	51	172
LECCO	20	18	11	49
LIVORNO	15	19	18	52
LODI	12	9	9	30
LUCCA	28	22	24	74
MACERATA	22	22	20	64
MANTOVA	24	24	17	65
MASSA	14	12	15	41
MATERA	21	22	18	61
MESSINA	58	54	42	154
MILANO	197	166	122	485
MODENA	37	21	27	85
NAPOLI	245	224	161	630
NOVARA	21	13	13	47
NUORO	11	25	22	58
ORISTANO	16	13	8	37
PADOVA	51	58	41	150
PALERMO	74	65	59	198
PARMA	21	22	20	63
PAVIA	31	33	18	82
PERUGIA	50	49	39	138
PESARO	23	24	20	67
PESCARA	22	26	18	66
PIACENZA	15	14	13	42
PISA	25	23	20	68
PISTOIA	18	15	11	44
PORDENONE	20	15	13	48
POTENZA	51	41	36	128
PRATO	12	9	11	32
RAGUSA	15	16	20	51
RAVENNA	19	19	18	56
REGGIO CALABRIA	55	47	44	146
REGGIO EMILIA	26	29	18	73
RIETI	15	13	11	39
RIMINI	17	16	12	45

Personale direttivo
a.s. 1998/99

Provincia	Scuola elementare	Scuola secondaria di I grado	Istruzione secondaria di II grado ed artistica	Totale
ROMA	222	209	216	647
ROVIGO	19	19	14	52
SALERNO	101	99	75	275
SASSARI	15	24	31	70
SAVONA	16	16	17	49
SIENA	16	15	15	46
SIRACUSA	23	24	27	74
SONDRIO	13	14	10	37
TARANTO	49	52	38	139
TERAMO	19	27	17	63
TERNI	17	17	16	50
TORINO	145	98	85	328
TRAPANI	30	30	29	89
TREVISO	50	54	34	138
TRIESTE	15	12	12	39
UDINE	34	23	23	80
VARESE	46	51	32	129
VENEZIA	52	47	38	137
VERBANO-CUSIO-OSSOLA	7	12	6	25
VERCELLI	13	8	11	32
VERONA	55	49	31	135
VIBO VALENTIA	20	23	16	59
VICENZA	54	58	37	149
VITERBO	21	26	12	59

Personale amministrativo, tecnico ed ausiliario di ruolo
a.s. 1998/99

Regione	III livello	IV livello	V livello	Totale
PIEMONTE	4.233	3.370	726	8.329
LOMBARDIA	8.122	6.656	1.391	16.169
LIGURIA	1.521	1.128	255	2.904
VENETO	4.972	3.857	809	9.638
FRIULI VENEZIA GIULIA	1.335	1.058	228	2.621
EMILIA ROMAGNA	3.690	3.010	585	7.285
TOSCANA	3.680	2.817	595	7.092
UMBRIA	1.196	852	176	2.224
MARCHE	1.959	1.610	292	3.861
LAZIO	6.044	5.057	947	12.048
ABRUZZO	1.722	1.268	287	3.277
MOLISE	508	340	98	946
CAMPANIA	8.367	6.704	1.279	16.350
PUGLIA	5.265	4.381	877	10.523
BASILICATA	1.403	971	197	2.571
CALABRIA	3.970	2.695	634	7.299
SICILIA	7.152	5.623	1.110	13.885
SARDEGNA	3.589	2.306	450	6.345

Area geografica	III livello	IV livello	V livello	Totale
NORD OVEST	13.876	11.154	2.372	27.402
NORD EST	9.997	7.925	1.622	19.544
CENTRO	12.879	10.336	2.010	25.225
SUD	21.235	16.359	3.372	40.966
ISOLE	10.741	7.929	1.560	20.230
Totale nazionale	68.728	53.703	10.936	133.367

Personale amministrativo, tecnico ed ausiliario di ruolo
a.s. 1998/99

Provincia	III livello	IV livello	V livello	Totale
AGRIGENTO	685	512	112	1.309
ALESSANDRIA	417	298	73	788
ANCONA	546	547	78	1.171
AREZZO	461	298	68	827
ASCOLI PICENO	526	404	77	1.007
ASTI	163	138	37	338
AVELLINO	745	494	130	1.369
BARI	1.844	1.628	310	3.782
BELLUNO	352	223	45	620
BENEVENTO	511	334	88	933
BERGAMO	996	809	165	1.970
BIELLA	167	138	34	339
BOLOGNA	639	527	114	1.280
BRESCIA	1.074	891	187	2.152
BRINDISI	470	432	92	994
CAGLIARI	1.538	1.059	187	2.784
CALTANISSETTA	455	323	64	842
CAMPOBASSO	382	260	69	711
CASERTA	1.316	1.102	209	2.627
CATANIA	1.405	1.232	212	2.849
CATANZARO	667	498	116	1.281
CHIETI	530	390	81	1.001
COMO	433	353	84	870
COSENZA	1.536	1.028	226	2.790
CREMONA	363	277	45	685
CROTONE	323	219	57	599
CUNEO	683	450	127	1.260
ENNA	300	214	56	570
FERRARA	342	318	46	706
FIRENZE	766	697	136	1.599
FOGGIA	1.082	753	165	2.000
FORLI'	393	302	67	762
FROSINONE	798	643	126	1.567
GENOVA	822	619	129	1.570
GORIZIA	175	153	33	361
GROSSETO	249	176	44	469
IMPERIA	205	171	37	413
ISERNIA	126	80	29	235
L'AQUILA	487	345	81	913
LA SPEZIA	216	152	42	410

Personale amministrativo, tecnico ed ausiliario di ruolo
a.s. 1998/99

Provincia	III livello	IV livello	V livello	Totale
LATINA	607	604	98	1.309
LECCE	1.125	835	182	2.142
LECCO	201	188	44	433
LIVORNO	351	297	50	698
LODI	184	151	32	367
LUCCA	382	277	67	726
MACERATA	397	314	65	776
MANTOVA	368	294	65	727
MASSA	346	237	42	625
MATERA	479	339	63	881
MESSINA	936	716	175	1.827
MILANO	3.097	2.605	531	6.233
MODENA	587	539	89	1.215
NAPOLI	4.125	3.487	594	8.206
NOVARA	341	283	56	680
NUORO	718	399	93	1.210
ORISTANO	308	194	45	547
PADOVA	984	741	152	1.877
PALERMO	1.666	1.285	239	3.190
PARMA	434	333	59	826
PAVIA	397	317	71	785
PERUGIA	920	664	134	1.718
PESARO	490	345	72	907
PESCARA	367	281	62	710
PIACENZA	250	187	43	480
PISA	384	272	63	719
PISTOIA	291	208	45	544
PORDENONE	277	241	52	570
POTENZA	924	632	134	1.690
PRATO	195	147	32	374
RAGUSA	420	349	68	837
RAVENNA	371	281	51	703
REGGIO CALABRIA	1.014	691	169	1.874
REGGIO EMILIA	436	334	73	843
RIETI	283	197	41	521
RIMINI	238	189	43	470
ROMA	4.007	3.370	625	8.002
ROVIGO	370	253	54	677
SALERNO	1.670	1.287	258	3.215
SASSARI	1.025	654	125	1.804

Personale amministrativo, tecnico ed ausiliario di ruolo
a.s. 1998/99

Provincia	III livello	IV livello	V livello	Totale
SAVONA	278	186	47	511
SIENA	255	208	48	511
SIRACUSA	598	499	89	1.186
SONDRIO	258	168	42	468
TARANTO	744	733	128	1.605
TERAMO	338	252	63	653
TERNI	276	188	42	506
TORINO	2.054	1.720	334	4.108
TRAPANI	687	493	95	1.275
TREVISO	833	735	131	1.699
TRIESTE	237	168	45	450
UDINE	646	496	98	1.240
VARESE	751	603	125	1.479
VENEZIA	884	645	148	1.677
VERBANO-CUSIO-OSSOLA	215	178	31	424
VERCELLI	193	165	34	392
VERONA	692	552	131	1.375
VIBO VALENTIA	430	259	66	755
VICENZA	857	708	148	1.713
VITERBO	349	243	57	649

Personale docente di ruolo per età
a.s. 1998/99

Età	Scuola materna	Scuola elementare	Scuola secondaria di I grado	Istruzione secondaria di II grado ed artistica	Totale
< = 25	3	1.909	0	2	1.914
26	42	1.263	0	11	1.316
27	429	2.404	0	69	2.902
28	515	2.770	4	120	3.409
29	622	3.306	19	174	4.121
30	844	3.785	73	336	5.038
31	1.331	4.694	179	556	6.760
32	1.569	5.333	423	1.199	8.524
33	1.817	6.326	785	2.241	11.169
34	2.139	6.676	1.249	3.392	13.456
35	2.257	8.614	1.594	4.420	16.885
36	2.175	7.982	2.111	5.347	17.615
37	2.303	7.694	2.643	6.320	18.960
38	2.619	7.875	3.318	7.561	21.373
39	2.664	7.821	4.044	8.534	23.063
40	2.739	7.794	4.509	9.275	24.317
41	3.343	7.878	5.180	9.761	26.162
42	3.610	8.545	5.843	9.879	27.877
43	3.892	9.573	6.936	10.093	30.494
44	4.069	9.734	8.266	10.171	32.240
45	4.024	10.309	9.140	9.841	33.314
46	3.788	10.560	9.796	9.637	33.781
47	3.666	11.726	10.685	9.946	36.023
48	3.259	11.415	11.808	10.727	37.209
49	3.037	10.864	12.656	11.257	37.814
50	2.938	9.905	13.382	12.129	38.354
51	2.559	9.265	12.989	12.244	37.057
52	2.339	8.107	12.041	11.280	33.767
53	1.921	6.552	10.074	9.765	28.312
54	1.543	4.997	6.876	6.817	20.233
55	1.466	4.929	5.755	6.071	18.221
56	1.392	4.883	4.980	5.332	16.587
57	1.174	4.317	3.725	4.359	13.575
58	1.185	4.396	3.217	3.791	12.589
59	1.016	3.823	2.622	3.017	10.478
60	844	3.229	1.977	2.333	8.383
61	613	2.053	1.188	1.675	5.529

Personale docente di ruolo per età
a.s. 1998/99

Età	Scuola materna	Scuola elementare	Scuola secondaria di I grado	Istruzione secondaria di II grado ed artistica	Totale
62	493	1.418	873	1.174	3.958
63	354	1.055	612	878	2.899
64	299	791	456	732	2.278
65	270	556	338	573	1.737
> 65	348	599	422	744	2.113
Totale	77.510	247.725	182.788	223.783	731.806

Personale direttivo per età
a.s. 1998/99

Età	Scuola elementare	Scuola secondaria di I grado	Istruzione secondaria di II grado ed artistica	Totale
31	2	0	0	2
32	6	0	0	6
33	20	0	0	20
34	27	0	0	27
35	46	0	0	46
36	54	0	0	54
37	44	0	0	44
38	44	0	0	44
39	43	0	2	45
40	52	6	5	63
41	46	2	7	55
42	63	5	10	78
43	93	10	13	116
44	117	15	13	145
45	157	19	17	193
46	184	27	25	236
47	258	54	26	338
48	290	89	53	432
49	280	141	105	526
50	212	228	130	570
51	228	282	175	685
52	185	302	215	702
53	182	312	217	711
54	113	270	175	558
55	131	269	214	614
56	142	254	194	590
57	120	231	207	558
58	125	224	204	553
59	138	181	195	514
60	128	171	158	457
61	113	140	149	402
62	73	102	102	277
63	56	89	92	237
64	57	69	86	212
65	43	67	73	183
> 65	55	142	140	337
Totale	3.927	3.701	3.002	10.630

Personale amministrativo, tecnico ed ausiliario di ruolo per età
a.s. 1998/99

Età	III livello	IV livello	V livello	Totale
< = 25	11	80	24	115
26	10	71	19	100
27	9	128	25	162
28	18	220	37	275
29	18	252	38	308
30	258	378	46	682
31	530	479	82	1.091
32	833	588	106	1.527
33	1.022	670	118	1.810
34	1.256	770	86	2.112
35	1.352	943	135	2.430
36	1.487	1.276	168	2.931
37	1.669	1.403	144	3.216
38	1.668	1.434	167	3.269
39	1.812	1.571	200	3.583
40	1.881	1.667	227	3.775
41	1.851	1.975	347	4.173
42	1.994	2.620	536	5.150
43	2.072	3.031	652	5.755
44	2.117	2.949	627	5.693
45	2.051	2.676	609	5.336
46	2.026	2.597	619	5.242
47	2.003	2.706	660	5.369
48	2.149	2.670	585	5.404
49	2.155	2.555	535	5.245
50	2.402	2.457	528	5.387
51	2.546	2.296	469	5.311
52	2.489	2.057	436	4.982
53	2.387	1.701	394	4.482
54	2.086	1.418	285	3.789
55	2.278	1.190	300	3.768
56	2.391	1.194	257	3.842
57	2.367	991	281	3.639
58	2.641	973	260	3.874
59	2.845	873	220	3.938
60	2.558	744	196	3.498
61	2.098	546	147	2.791
62	1.753	407	103	2.263
63	1.680	354	75	2.109
64	1.608	320	62	1.990
65	1.377	249	55	1.681
> 65	970	224	76	1.270
Totale	68.728	53.703	10.936	133.367

Scuola materna
Cessazioni del personale docente
a.s. 1998/99

Regione	Limiti d'età	Dimissioni	Altro	Totale
PIEMONTE	1	29	14	44
LOMBARDIA	4	43	20	67
LIGURIA	0	9	6	15
VENETO	3	18	10	31
FRIULI VENEZIA GIULIA	2	7	1	10
EMILIA ROMAGNA	2	13	11	26
TOSCANA	4	39	15	58
UMBRIA	4	11	6	21
MARCHE	1	20	9	30
LAZIO	20	64	24	108
ABRUZZO	15	40	20	75
MOLISE	1	5	0	6
CAMPANIA	155	48	47	250
PUGLIA	25	70	42	137
BASILICATA	6	23	6	35
CALABRIA	52	43	36	131
SICILIA	64	90	32	186
SARDEGNA	6	30	21	57

Area geografica	Limiti d'età	Dimissioni	Altro	Totale
NORD OVEST	5	81	40	126
NORD EST	7	38	22	67
CENTRO	29	134	54	217
SUD	254	229	151	634
ISOLE	70	120	53	243
Totale nazionale	365	602	320	1.287

Scuola materna
Cessazioni del personale docente
a.s. 1998/99

Provincia	Limiti d'età	Dimissioni	Altro	Totale
AGRIGENTO	6	16	0	22
ALESSANDRIA	0	6	2	8
ANCONA	0	5	2	7
AREZZO	0	4	1	5
ASCOLI PICENO	1	4	3	8
ASTI	0	0	0	0
AVELLINO	10	4	1	15
BARI	4	24	12	40
BELLUNO	1	1	1	3
BENEVENTO	9	6	4	19
BERGAMO	0	4	3	7
BIELLA	0	0	1	1
BOLOGNA	1	4	2	7
BRESCIA	1	3	2	6
BRINDISI	0	11	6	17
CAGLIARI	5	8	4	17
CALTANISSETTA	4	11	4	19
CAMPOBASSO	0	3	0	3
CASERTA	15	6	7	28
CATANIA	14	16	3	33
CATANZARO	10	5	3	18
CHIETI	5	14	3	22
COMO	1	2	2	5
COSENZA	15	17	15	47
CREMONA	0	6	2	8
CROTONE	8	1	5	14
CUNEO	0	6	1	7
ENNA	2	10	8	20
FERRARA	0	1	0	1
FIRENZE	2	13	4	19
FOGGIA	7	8	6	21
FORLI'	0	2	1	3
FROSINONE	6	10	5	21
GENOVA	0	6	2	8
GORIZIA	0	0	0	0
GROSSETO	1	3	1	5
IMPERIA	0	0	1	1
ISERNIA	1	2	0	3
L'AQUILA	5	8	4	17
LA SPEZIA	0	1	2	3

Scuola materna
Cessazioni del personale docente
a.s. 1998/99

Provincia	Limiti d'età	Dimissioni	Altro	Totale
LATINA	4	12	2	18
LECCE	7	19	14	40
LECCO	1	1	0	2
LIVORNO	0	3	1	4
LODI	0	3	0	3
LUCCA	0	4	0	4
MACERATA	0	4	1	5
MANTOVA	0	1	2	3
MASSA	0	1	1	2
MATERA	2	13	5	20
MESSINA	15	7	7	29
MILANO	0	21	7	28
MODENA	0	2	2	4
NAPOLI	94	21	21	136
NOVARA	1	0	0	1
NUORO	0	8	8	16
ORISTANO	0	2	1	3
PADOVA	0	3	1	4
PALERMO	3	6	2	11
PARMA	0	0	3	3
PAVIA	0	0	0	0
PERUGIA	2	10	4	16
PESARO	0	7	3	10
PESCARA	1	10	2	13
PIACENZA	0	0	0	0
PISA	0	7	1	8
PISTOIA	0	0	2	2
PORDENONE	0	1	0	1
POTENZA	4	10	1	15
PRATO	1	0	2	3
RAGUSA	11	9	2	22
RAVENNA	1	1	0	2
REGGIO CALABRIA	17	11	11	39
REGGIO EMILIA	0	3	2	5
RIETI	0	3	0	3
RIMINI	0	0	1	1
ROMA	10	29	15	54
ROVIGO	0	1	0	1
SALERNO	27	11	14	52
SASSARI	1	12	8	21

Scuola materna
Cessazioni del personale docente
a.s. 1998/99

Provincia	Limiti d'età	Dimissioni	Altro	Totale
SAVONA	0	2	1	3
SIENA	0	4	2	6
SIRACUSA	6	7	1	14
SONDRIO	0	1	1	2
TARANTO	7	8	4	19
TERAMO	4	8	11	23
TERNI	2	1	2	5
TORINO	0	13	10	23
TRAPANI	3	8	5	16
TREVISO	0	3	0	3
TRIESTE	0	1	0	1
UDINE	2	5	1	8
VARESE	1	1	1	3
VENEZIA	0	4	1	5
VERBANO-CUSIO-OSSOLA	0	3	0	3
VERCELLI	0	1	0	1
VERONA	1	4	4	9
VIBO VALENTIA	2	9	2	13
VICENZA	1	2	3	6
VITERBO	0	10	2	12

Scuola elementare
Cessazioni del personale docente
a.s. 1998/99

Regione	Limiti d'età	Dimissioni	Altro	Totale
PIEMONTE	16	335	74	425
LOMBARDIA	32	586	79	697
LIGURIA	13	159	13	185
VENETO	19	314	37	370
FRIULI VENEZIA GIULIA	8	102	20	130
EMILIA ROMAGNA	32	420	48	500
TOSCANA	44	397	34	475
UMBRIA	12	114	15	141
MARCHE	24	221	35	280
LAZIO	94	754	88	936
ABRUZZO	39	214	24	277
MOLISE	12	82	5	99
CAMPANIA	345	759	133	1.237
PUGLIA	52	675	107	834
BASILICATA	5	192	21	218
CALABRIA	111	532	72	715
SICILIA	154	768	82	1.004
SARDEGNA	13	273	42	328

Area geografica	Limiti d'età	Dimissioni	Altro	Totale
NORD OVEST	61	1.080	166	1.307
NORD EST	59	836	105	1.000
CENTRO	174	1.486	172	1.832
SUD	564	2.454	362	3.380
ISOLE	167	1.041	124	1.332
Totale nazionale	1.025	6.897	929	8.851

Scuola elementare
Cessazioni del personale docente
a.s. 1998/99

Provincia	Limiti d'età	Dimissioni	Altro	Totale
AGRIGENTO	11	105	7	123
ALESSANDRIA	4	45	6	55
ANCONA	7	53	7	67
AREZZO	5	44	2	51
ASCOLI PICENO	2	66	12	80
ASTI	1	20	5	26
AVELLINO	37	102	11	150
BARI	15	206	31	252
BELLUNO	0	19	3	22
BENEVENTO	16	102	12	130
BERGAMO	3	45	9	57
BIELLA	0	10	3	13
BOLOGNA	5	78	12	95
BRESCIA	7	60	6	73
BRINDISI	7	49	19	75
CAGLIARI	6	105	9	120
CALTANISSETTA	6	55	4	65
CAMPOBASSO	5	60	2	67
CASERTA	23	178	22	223
CATANIA	35	118	11	164
CATANZARO	20	109	13	142
CHIETI	3	58	5	66
COMO	0	34	4	38
COSENZA	31	202	28	261
CREMONA	2	16	6	24
CROTONE	19	36	3	58
CUNEO	2	69	6	77
ENNA	3	48	5	56
FERRARA	0	38	2	40
FIRENZE	6	105	12	123
FOGGIA	14	152	23	189
FORLI'	5	47	7	59
FROSINONE	9	104	14	127
GENOVA	10	74	3	87
GORIZIA	3	19	2	24
GROSSETO	2	38	3	43
IMPERIA	0	19	1	20
ISERNIA	7	22	3	32
L'AQUILA	22	47	5	74
LA SPEZIA	2	31	7	40

Scuola elementare
Cessazioni del personale docente
a.s. 1998/99

Provincia	Limiti d'età	Dimissioni	Altro	Totale
LATINA	9	86	11	106
LECCE	13	133	19	165
LECCO	3	14	3	20
LIVORNO	6	26	3	35
LODI	0	22	2	24
LUCCA	3	46	4	53
MACERATA	3	56	4	63
MANTOVA	0	30	5	35
MASSA	13	20	4	37
MATERA	1	72	8	81
MESSINA	38	111	14	163
MILANO	15	257	32	304
MODENA	4	57	7	68
NAPOLI	250	171	54	475
NOVARA	2	25	5	32
NUORO	2	57	12	71
ORISTANO	0	22	4	26
PADOVA	4	66	5	75
PALERMO	25	141	20	186
PARMA	1	45	2	48
PAVIA	1	54	4	59
PERUGIA	9	79	15	103
PESARO	12	46	12	70
PESCARA	2	43	6	51
PIACENZA	1	30	3	34
PISA	7	41	2	50
PISTOIA	1	25	2	28
PORDENONE	0	28	6	34
POTENZA	4	120	13	137
PRATO	0	14	0	14
RAGUSA	17	35	5	57
RAVENNA	8	71	6	85
REGGIO CALABRIA	34	147	23	204
REGGIO EMILIA	3	33	3	39
RIETI	0	34	0	34
RIMINI	5	21	6	32
ROMA	73	472	59	604
ROVIGO	3	11	2	16
SALERNO	19	206	34	259
SASSARI	5	89	17	111

Scuola elementare
Cessazioni del personale docente
a.s. 1998/99

Provincia	Limiti d'età	Dimissioni	Altro	Totale
SAVONA	1	35	2	38
SIENA	1	38	2	41
SIRACUSA	9	83	10	102
SONDRIO	0	11	1	12
TARANTO	3	135	15	153
TERAMO	12	66	8	86
TERNI	3	35	0	38
TORINO	6	138	46	190
TRAPANI	10	72	6	88
TREVISO	5	37	4	46
TRIESTE	2	16	7	25
UDINE	3	39	5	47
VARESE	1	43	7	51
VENEZIA	1	62	6	69
VERBANO-CUSIO-OSSOLA	1	7	2	10
VERCELLI	0	21	1	22
VERONA	4	74	9	87
VIBO VALENTIA	7	38	5	50
VICENZA	2	45	8	55
VITERBO	3	58	4	65

Scuola secondaria di I grado
Cessazioni del personale docente
a.s. 1998/99

Regione	Limiti d'età	Dimissioni	Altro	Totale
PIEMONTE	12	236	45	293
LOMBARDIA	32	355	108	495
LIGURIA	13	124	18	155
VENETO	19	308	54	381
FRIULI VENEZIA GIULIA	6	87	9	102
EMILIA ROMAGNA	9	312	45	366
TOSCANA	28	302	51	381
UMBRIA	9	139	11	159
MARCHE	6	213	32	251
LAZIO	71	573	76	720
ABRUZZO	13	203	44	260
MOLISE	5	79	2	86
CAMPANIA	140	681	122	943
PUGLIA	37	383	99	519
BASILICATA	1	63	16	80
CALABRIA	42	266	67	375
SICILIA	71	618	95	784
SARDEGNA	6	169	42	217

Area geografica	Limiti d'età	Dimissioni	Altro	Totale
NORD OVEST	57	715	171	943
NORD EST	34	707	108	849
CENTRO	114	1.227	170	1.511
SUD	238	1.675	350	2.263
ISOLE	77	787	137	1.001
Totale nazionale	520	5.111	936	6.567

Scuola secondaria di I grado
Cessazioni del personale docente
a.s. 1998/99

Provincia	Limiti d'età	Dimissioni	Altro	Totale
AGRIGENTO	4	42	6	52
ALESSANDRIA	1	29	6	36
ANCONA	1	56	6	63
AREZZO	1	43	4	48
ASCOLI PICENO	2	60	13	75
ASTI	1	6	2	9
AVELLINO	19	66	6	91
BARI	8	113	41	162
BELLUNO	0	14	7	21
BENEVENTO	3	28	6	37
BERGAMO	2	43	12	57
BIELLA	0	3	4	7
BOLOGNA	0	82	10	92
BRESCIA	9	39	15	63
BRINDISI	6	28	9	43
CAGLIARI	2	99	16	117
CALTANISSETTA	5	15	4	24
CAMPOBASSO	5	64	0	69
CASERTA	10	157	22	189
CATANIA	12	140	13	165
CATANZARO	7	45	9	61
CHIETI	4	57	5	66
COMO	2	20	10	32
COSENZA	11	86	27	124
CREMONA	3	13	5	21
CROTONE	4	19	5	28
CUNEO	0	41	6	47
ENNA	5	30	7	42
FERRARA	0	26	5	31
FIRENZE	9	75	10	94
FOGGIA	8	70	14	92
FORLI'	3	26	1	30
FROSINONE	2	37	6	45
GENOVA	8	71	4	83
GORIZIA	1	6	0	7
GROSSETO	1	14	2	17
IMPERIA	1	11	1	13
ISERNIA	0	15	2	17
L'AQUILA	4	43	17	64
LA SPEZIA	1	19	5	25

Scuola secondaria di I grado
Cessazioni del personale docente
a.s. 1998/99

Provincia	Limiti d'età	Dimissioni	Altro	Totale
LATINA	1	54	7	62
LECCE	8	107	22	137
LECCO	0	16	2	18
LIVORNO	1	38	5	44
LODI	0	9	1	10
LUCCA	3	32	10	45
MACERATA	2	53	6	61
MANTOVA	2	15	9	26
MASSA	5	18	2	25
MATERA	0	21	2	23
MESSINA	21	115	13	149
MILANO	12	139	33	184
MODENA	0	54	6	60
NAPOLI	95	241	65	401
NOVARA	1	16	2	19
NUORO	0	21	10	31
ORISTANO	0	9	3	12
PADOVA	3	64	9	76
PALERMO	10	164	24	198
PARMA	2	29	7	38
PAVIA	1	28	7	36
PERUGIA	4	104	11	119
PESARO	1	44	7	52
PESCARA	1	43	7	51
PIACENZA	1	16	2	19
PISA	3	22	8	33
PISTOIA	1	12	3	16
PORDENONE	0	20	1	21
POTENZA	1	42	14	57
PRATO	3	10	3	16
RAGUSA	9	27	5	41
RAVENNA	2	32	5	39
REGGIO CALABRIA	14	88	24	126
REGGIO EMILIA	0	23	3	26
RIETI	0	14	0	14
RIMINI	1	24	6	31
ROMA	66	454	57	577
ROVIGO	2	21	1	24
SALERNO	13	189	23	225
SASSARI	4	40	13	57

Scuola secondaria di I grado
Cessazioni del personale docente
a.s. 1998/99

Provincia	Limiti d'età	Dimissioni	Altro	Totale
SAVONA	3	23	8	34
SIENA	1	38	4	43
SIRACUSA	2	40	14	56
SONDRIO	0	9	4	13
TARANTO	7	65	13	85
TERAMO	4	60	15	79
TERNI	5	35	0	40
TORINO	9	129	23	161
TRAPANI	3	45	9	57
TREVISO	1	49	7	57
TRIESTE	3	14	4	21
UDINE	2	47	4	53
VARESE	1	24	10	35
VENEZIA	3	55	9	67
VERBANO-CUSIO-OSSOLA	0	8	0	8
VERCELLI	0	4	2	6
VERONA	5	50	11	66
VIBO VALENTIA	6	28	2	36
VICENZA	5	55	10	70
VITERBO	2	14	6	22

Istruzione secondaria di II grado
Cessazioni del personale docente
a.s. 1998/99

Regione	Limiti d'età	Dimissioni	Altro	Totale
PIEMONTE	16	329	50	395
LOMBARDIA	34	568	71	673
LIGURIA	12	133	53	198
VENETO	27	336	65	428
FRIULI VENEZIA GIULIA	9	90	19	118
EMILIA ROMAGNA	38	367	91	496
TOSCANA	35	402	92	529
UMBRIA	12	139	36	187
MARCHE	16	172	39	227
LAZIO	85	719	89	893
ABRUZZO	18	175	49	242
MOLISE	3	46	9	58
CAMPANIA	163	811	140	1.114
PUGLIA	60	494	90	644
BASILICATA	4	76	16	96
CALABRIA	52	333	60	445
SICILIA	67	654	90	811
SARDEGNA	6	165	24	195

Area geografica	Limiti d'età	Dimissioni	Altro	Totale
NORD OVEST	62	1.030	174	1.266
NORD EST	74	793	175	1.042
CENTRO	148	1.432	256	1.836
SUD	300	1.935	364	2.599
ISOLE	73	819	114	1.006
Totale nazionale	657	6.009	1.083	7.749

Istruzione secondaria di II grado
Cessazioni del personale docente
a.s. 1998/99

Provincia	Limiti d'età	Dimissioni	Altro	Totale
AGRIGENTO	3	55	3	61
ALESSANDRIA	2	28	4	34
ANCONA	10	49	12	71
AREZZO	3	44	12	59
ASCOLI PICENO	1	55	14	70
ASTI	1	16	3	20
AVELLINO	10	48	6	64
BARI	19	191	27	237
BELLUNO	2	9	3	14
BENEVENTO	6	47	9	62
BERGAMO	1	48	5	54
BIELLA	1	3	2	6
BOLOGNA	12	65	11	88
BRESCIA	4	66	9	79
BRINDISI	4	37	9	50
CAGLIARI	3	81	10	94
CALTANISSETTA	2	36	2	40
CAMPOBASSO	2	36	8	46
CASERTA	6	176	24	206
CATANIA	18	123	16	157
CATANZARO	8	56	10	74
CHIETI	6	44	3	53
COMO	2	28	1	31
COSENZA	18	113	19	150
CREMONA	0	30	7	37
CROTONE	4	21	3	28
CUNEO	0	43	3	46
ENNA	1	14	8	23
FERRARA	0	35	9	44
FIRENZE	13	93	19	125
FOGGIA	13	80	16	109
FORLI'	7	30	4	41
FROSINONE	6	67	9	82
GENOVA	6	71	34	111
GORIZIA	1	15	1	17
GROSSETO	1	12	1	14
IMPERIA	1	21	3	25
ISERNIA	1	10	1	12
L'AQUILA	5	44	22	71
LA SPEZIA	0	20	14	34

Istruzione secondaria di II grado
Cessazioni del personale docente
a.s. 1998/99

Provincia	Limiti d'età	Dimissioni	Altro	Totale
LATINA	3	58	9	70
LECCE	16	106	27	149
LECCO	1	16	3	20
LIVORNO	2	73	2	77
LODI	0	9	1	10
LUCCA	2	34	11	47
MACERATA	2	32	6	40
MANTOVA	0	31	7	38
MASSA	5	39	3	47
MATERA	3	28	5	36
MESSINA	18	93	13	124
MILANO	21	265	31	317
MODENA	6	46	29	81
NAPOLI	119	377	79	575
NOVARA	1	23	3	27
NUORO	1	16	4	21
ORISTANO	0	15	1	16
PADOVA	6	71	12	89
PALERMO	14	186	30	230
PARMA	2	38	4	44
PAVIA	1	31	2	34
PERUGIA	8	109	29	146
PESARO	3	36	7	46
PESCARA	6	55	13	74
PIACENZA	1	23	2	26
PISA	5	27	27	59
PISTOIA	3	15	7	25
PORDENONE	4	15	4	23
POTENZA	1	48	11	60
PRATO	0	13	3	16
RAGUSA	1	34	2	37
RAVENNA	3	53	10	66
REGGIO CALABRIA	21	116	27	164
REGGIO EMILIA	4	45	15	64
RIETI	1	25	3	29
RIMINI	3	32	7	42
ROMA	75	542	65	682
ROVIGO	1	24	0	25
SALERNO	22	163	22	207
SASSARI	2	53	9	64

Istruzione secondaria di II grado
Cessazioni del personale docente
a.s. 1998/99

Provincia	Limiti d'età	Dimissioni	Altro	Totale
SAVONA	5	21	2	28
SIENA	1	52	7	60
SIRACUSA	9	53	6	68
SONDRIO	2	9	2	13
TARANTO	8	80	11	99
TERAMO	1	32	11	44
TERNI	4	30	7	41
TORINO	8	185	32	225
TRAPANI	1	60	10	71
TREVISO	8	45	15	68
TRIESTE	3	16	5	24
UDINE	1	44	9	54
VARESE	2	35	3	40
VENEZIA	2	57	11	70
VERBANO-CUSIO-OSSOLA	0	12	2	14
VERCELLI	3	19	1	23
VERONA	7	69	11	87
VIBO VALENTIA	1	27	1	29
VICENZA	1	61	13	75
VITERBO	0	27	3	30

Personale direttivo
Cessazioni
a.s. 1998/99

Regione	Limiti d'età	Dimissioni	Altro	Totale
PIEMONTE	11	25	1	37
LOMBARDIA	19	57	6	82
LIGURIA	3	5	0	8
VENETO	10	36	7	53
FRIULI VENEZIA GIULIA	6	9	2	17
EMILIA ROMAGNA	18	28	2	48
TOSCANA	6	25	2	33
UMBRIA	7	8	2	17
MARCHE	5	12	2	19
LAZIO	20	41	7	68
ABRUZZO	6	10	2	18
MOLISE	4	3	0	7
CAMPANIA	39	28	8	75
PUGLIA	12	22	3	37
BASILICATA	3	2	0	5
CALABRIA	20	14	5	39
SICILIA	25	34	8	67
SARDEGNA	9	25	4	38

Area geografica	Limiti d'età	Dimissioni	Altro	Totale
NORD OVEST	33	87	7	127
NORD EST	34	73	11	118
CENTRO	38	86	13	137
SUD	84	79	18	181
ISOLE	34	59	12	105
Totale nazionale	223	384	61	668

Personale direttivo
Cessazioni
a.s. 1998/99

Provincia	Limiti d'età	Dimissioni	Altro	Totale
AGRIGENTO	5	1	0	6
ALESSANDRIA	0	3	0	3
ANCONA	0	3	0	3
AREZZO	1	1	1	3
ASCOLI PICENO	1	1	0	2
ASTI	0	0	0	0
AVELLINO	5	0	0	5
BARI	4	10	3	17
BELLUNO	0	2	1	3
BENEVENTO	2	3	0	5
BERGAMO	1	6	0	7
BIELLA	0	0	0	0
BOLOGNA	5	6	0	11
BRESCIA	1	8	1	10
BRINDISI	1	3	0	4
CAGLIARI	8	9	2	19
CALTANISSETTA	2	3	0	5
CAMPOBASSO	3	2	0	5
CASERTA	5	2	2	9
CATANIA	5	8	1	14
CATANZARO	3	4	1	8
CHIETI	2	2	1	5
COMO	1	2	0	3
COSENZA	6	6	2	14
CREMONA	2	1	0	3
CROTONE	2	0	0	2
CUNEO	5	6	0	11
ENNA	3	0	0	3
FERRARA	2	4	1	7
FIRENZE	0	7	1	8
FOGGIA	3	1	0	4
FORLI'	4	0	1	5
FROSINONE	2	7	2	11
GENOVA	1	5	0	6
GORIZIA	1	0	0	1
GROSSETO	1	4	0	5
IMPERIA	1	0	0	1
ISERNIA	1	1	0	2
L'AQUILA	2	2	0	4
LA SPEZIA	1	0	0	1

Personale direttivo
Cessazioni
a.s. 1998/99

Provincia	Limiti d'età	Dimissioni	Altro	Totale
LATINA	2	4	1	7
LECCE	2	5	0	7
LECCO	0	2	1	3
LIVORNO	1	3	0	4
LODI	0	2	1	3
LUCCA	1	1	0	2
MACERATA	1	4	1	6
MANTOVA	1	5	0	6
MASSA	1	2	0	3
MATERA	0	1	0	1
MESSINA	4	3	4	11
MILANO	7	24	2	33
MODENA	1	2	0	3
NAPOLI	22	16	3	41
NOVARA	2	3	1	6
NUORO	0	6	1	7
ORISTANO	1	1	0	2
PADOVA	2	6	3	11
PALERMO	4	9	1	14
PARMA	2	2	0	4
PAVIA	2	1	0	3
PERUGIA	6	7	2	15
PESARO	3	4	1	8
PESCARA	1	2	1	4
PIACENZA	0	6	0	6
PISA	0	2	0	2
PISTOIA	1	1	0	2
PORDENONE	2	3	0	5
POTENZA	3	1	0	4
PRATO	0	1	0	1
RAGUSA	0	0	2	2
RAVENNA	2	1	0	3
REGGIO CALABRIA	4	3	2	9
REGGIO EMILIA	1	5	0	6
RIETI	1	2	1	4
RIMINI	1	2	0	3
ROMA	14	26	3	43
ROVIGO	0	1	0	1
SALERNO	5	7	3	15
SASSARI	0	9	1	10

Personale direttivo
Cessazioni
a.s. 1998/99

Provincia	Limiti d'età	Dimissioni	Altro	Totale
SAVONA	0	0	0	0
SIENA	0	3	0	3
SIRACUSA	2	5	0	7
SONDRIO	3	4	0	7
TARANTO	2	3	0	5
TERAMO	1	4	0	5
TERNI	1	1	0	2
TORINO	2	10	0	12
TRAPANI	0	5	0	5
TREVISO	1	7	0	8
TRIESTE	3	1	1	5
UDINE	0	5	1	6
VARESE	1	2	1	4
VENEZIA	2	10	2	14
VERBANO-CUSIO-OSSOLA	1	2	0	3
VERCELLI	1	1	0	2
VERONA	3	2	1	6
VIBO VALENTIA	5	1	0	6
VICENZA	2	8	0	10
VITERBO	1	2	0	3

Personale amministrativo, tecnico ed ausiliario
Cessazioni
a.s. 1998/99

Regione	Limiti d'età	Dimissioni	Altro	Totale
PIEMONTE	46	210	43	299
LOMBARDIA	82	412	89	583
LIGURIA	30	99	23	152
VENETO	43	281	73	397
FRIULI VENEZIA GIULIA	20	95	22	137
EMILIA ROMAGNA	56	216	48	320
TOSCANA	90	260	48	398
UMBRIA	23	85	14	122
MARCHE	49	126	34	209
LAZIO	243	417	97	757
ABRUZZO	58	124	37	219
MOLISE	28	42	9	79
CAMPANIA	481	304	191	976
PUGLIA	239	328	108	675
BASILICATA	67	78	31	176
CALABRIA	172	203	90	465
SICILIA	290	356	117	763
SARDEGNA	96	188	53	337

Area geografica	Limiti d'età	Dimissioni	Altro	Totale
NORD OVEST	158	721	155	1.034
NORD EST	119	592	143	854
CENTRO	405	888	193	1.486
SUD	1.045	1.079	466	2.590
ISOLE	386	544	170	1.100
Totale nazionale	2.113	3.824	1.127	7.064

Personale amministrativo, tecnico ed ausiliario
Cessazioni
a.s. 1998/99

Provincia	Limiti d'età	Dimissioni	Altro	Totale
AGRIGENTO	38	25	10	73
ALESSANDRIA	10	24	3	37
ANCONA	9	44	6	59
AREZZO	10	19	11	40
ASCOLI PICENO	14	39	13	66
ASTI	4	8	1	13
AVELLINO	38	35	15	88
BARI	78	105	29	212
BELLUNO	2	11	2	15
BENEVENTO	21	13	17	51
BERGAMO	8	41	11	60
BIELLA	1	4	7	12
BOLOGNA	12	49	5	66
BRESCIA	18	30	14	62
BRINDISI	17	22	11	50
CAGLIARI	44	79	18	141
CALTANISSETTA	9	28	7	44
CAMPOBASSO	23	34	8	65
CASERTA	62	47	39	148
CATANIA	62	78	22	162
CATANZARO	22	40	7	69
CHIETI	18	47	5	70
COMO	4	22	3	29
COSENZA	68	63	32	163
CREMONA	2	14	0	16
CROTONE	14	15	4	33
CUNEO	3	30	5	38
ENNA	17	16	6	39
FERRARA	4	23	3	30
FIRENZE	24	85	7	116
FOGGIA	57	83	24	164
FORLI'	12	34	6	52
FROSINONE	24	54	14	92
GENOVA	22	55	10	87
GORIZIA	3	10	2	15
GROSSETO	4	21	1	26
IMPERIA	1	11	2	14
ISERNIA	5	8	1	14
L'AQUILA	14	21	7	42
LA SPEZIA	3	10	8	21

Personale amministrativo, tecnico ed ausiliario
Cessazioni
a.s. 1998/99

Provincia	Limiti d'età	Dimissioni	Altro	Totale
LATINA	23	36	5	64
LECCE	60	78	27	165
LECCO	2	14	2	18
LIVORNO	7	26	4	37
LODI	2	14	2	18
LUCCA	8	22	4	34
MACERATA	6	29	6	41
MANTOVA	1	16	4	21
MASSA	13	18	1	32
MATERA	18	21	12	51
MESSINA	55	50	16	121
MILANO	33	195	36	264
MODENA	3	27	9	39
NAPOLI	272	105	86	463
NOVARA	4	17	4	25
NUORO	20	34	9	63
ORISTANO	10	16	5	31
PADOVA	7	57	19	83
PALERMO	46	84	25	155
PARMA	4	11	9	24
PAVIA	5	28	3	36
PERUGIA	11	68	11	90
PESARO	20	14	9	43
PESCARA	13	34	8	55
PIACENZA	4	11	0	15
PISA	7	20	6	33
PISTOIA	3	19	2	24
PORDENONE	6	22	1	29
POTENZA	49	57	19	125
PRATO	12	16	5	33
RAGUSA	17	21	3	41
RAVENNA	5	23	2	30
REGGIO CALABRIA	50	47	41	138
REGGIO EMILIA	4	15	8	27
RIETI	3	15	3	21
RIMINI	8	23	6	37
ROMA	182	291	67	540
ROVIGO	5	19	3	27
SALERNO	88	104	34	226
SASSARI	22	59	21	102

Personale amministrativo, tecnico ed ausiliario
Cessazioni
a.s. 1998/99

Provincia	Limiti d'età	Dimissioni	Altro	Totale
SAVONA	4	23	3	30
SIENA	2	14	7	23
SIRACUSA	20	17	18	55
SONDRIO	2	6	3	11
TARANTO	27	40	17	84
TERAMO	13	22	17	52
TERNI	12	17	3	32
TORINO	23	111	15	149
TRAPANI	26	37	10	73
TREVISO	9	51	15	75
TRIESTE	10	24	5	39
UDINE	1	39	14	54
VARESE	5	32	11	48
VENEZIA	12	64	15	91
VERBANO-CUSIO-OSSOLA	1	11	5	17
VERCELLI	0	5	3	8
VERONA	3	39	8	50
VIBO VALENTIA	18	38	6	62
VICENZA	5	40	11	56
VITERBO	11	21	8	40

Docenti non di ruolo annuali a.s. 1998/99

Regione	Scuola materna	Scuola elementare	Scuola secondaria di I grado	Istruzione secondaria di II grado ed artistica	Personale educativo	Totale
PIEMONTE	230	506	96	1.523	30	2.385
LOMBARDIA	365	837	291	2.110	31	3.634
LIGURIA	59	213	15	94	1	382
VENETO	102	454	120	1.075	32	1.783
FRIULI VENEZIA GIULIA	9	98	31	260	14	412
EMILIA ROMAGNA	50	218	70	372	0	710
TOSCANA	30	84	19	351	10	494
UMBRIA	2	0	7	98	2	109
MARCHE	0	45	1	180	5	231
LAZIO	11	41	105	982	26	1.165
ABRUZZO	12	65	24	237	4	342
MOLISE	3	9	6	127	0	145
CAMPANIA	0	0	10	551	0	561
PUGLIA	36	668	30	796	0	1.530
BASILICATA	0	50	20	281	1	352
CALABRIA	0	3	14	218	2	237
SICILIA	42	140	156	1.004	1	1.343
SARDEGNA	16	17	81	1.097	0	1.211

Area geografica	Scuola materna	Scuola elementare	Scuola secondaria di I grado	Istruzione secondaria di II grado ed artistica	Personale educativo	Totale
NORD OVEST	654	1.556	402	3.727	62	6.401
NORD EST	161	770	221	1.707	46	2.905
CENTRO	43	170	132	1.611	43	1.999
SUD	51	795	104	2.210	7	3.167
ISOLE	58	157	237	2.101	1	2.554
Totale nazionale	967	3.448	1.096	11.356	159	17.026

Docenti non di ruolo annuali
a.s. 1998/99

Provincia	Scuola materna	Scuola elementare	Scuola secondaria di I grado	Istruzione secondaria di II grado ed artistica	Personale educativo	Totale
AGRIGENTO	9	42	1	59	0	111
ALESSANDRIA	18	87	6	98	0	209
ANCONA	0	0	0	20	5	25
AREZZO	12	17	10	56	10	105
ASCOLI PICENO	0	1	0	45	0	46
ASTI	14	36	9	19	0	78
AVELLINO	0	0	0	60	0	60
BARI	26	296	22	346	0	690
BELLUNO	7	0	4	94	0	105
BENEVENTO	0	0	0	3	0	3
BERGAMO	21	187	47	555	0	810
BIELLA	47	61	14	145	0	267
BOLOGNA	21	11	31	49	0	112
BRESCIA	0	0	14	6	0	20
BRINDISI	10	105	1	42	0	158
CAGLIARI	16	1	70	311	0	398
CALTANISSETTA	18	40	3	133	1	195
CAMPOBASSO	2	9	0	100	0	111
CASERTA	0	0	0	0	0	0
CATANIA	0	0	0	14	0	14
CATANZARO	0	0	0	13	0	13
CHIETI	10	52	0	74	4	140
COMO	14	64	0	213	0	291
COSENZA	0	0	5	83	0	88
CREMONA	7	41	9	98	1	156
CROTONE	0	0	0	1	0	1
CUNEO	41	59	1	236	0	337
ENNA	0	0	0	0	0	0
FERRARA	5	21	6	45	0	77
FIRENZE	11	34	2	50	0	97
FOGGIA	0	267	6	195	0	468
FORLI'	0	0	4	38	0	42
FROSINONE	0	8	6	279	0	293
GENOVA	21	120	3	37	1	182
GORIZIA	2	10	5	34	0	51
GROSSETO	0	0	0	24	0	24
IMPERIA	22	37	7	27	0	93
ISERNIA	1	0	6	27	0	34

Docenti non di ruolo annuali a.s. 1998/99

Provincia	Scuola materna	Scuola elementare	Scuola secondaria di I grado	Istruzione secondaria di II grado ed artistica	Personale educativo	Totale
L'AQUILA	2	0	18	59	0	79
LA SPEZIA	4	20	5	22	0	51
LATINA	10	33	9	214	0	266
LECCE	0	0	1	95	0	96
LECCO	8	18	14	137	0	177
LIVORNO	0	0	0	19	0	19
LODI	20	27	2	54	4	107
LUCCA	0	0	0	40	0	40
MACERATA	0	25	0	66	0	91
MANTOVA	8	21	1	3	0	33
MASSA	1	2	0	40	0	43
MATERA	0	0	0	89	0	89
MESSINA	0	12	0	81	0	93
MILANO	233	280	139	576	20	1.248
MODENA	10	136	24	101	0	271
NAPOLI	0	0	0	291	0	291
NOVARA	3	20	2	107	0	132
NUORO	0	5	6	314	0	325
ORISTANO	0	11	1	128	0	140
PADOVA	7	31	19	89	7	153
PALERMO	0	0	152	343	0	495
PARMA	0	0	0	24	0	24
PAVIA	24	76	3	64	0	167
PERUGIA	0	0	7	71	2	80
PESARO	0	19	1	49	0	69
PESCARA	0	8	0	41	0	49
PIACENZA	7	19	2	19	0	47
PISA	0	15	0	35	0	50
PISTOIA	0	0	0	35	0	35
PORDENONE	2	26	11	99	0	138
POTENZA	0	50	20	192	1	263
PRATO	6	12	2	4	0	24
RAGUSA	0	0	0	68	0	68
RAVENNA	0	0	2	19	0	21
REGGIO CALABRIA	0	0	0	71	0	71
REGGIO EMILIA	7	31	0	48	0	86
RIETI	1	0	4	58	6	69
RIMINI	0	0	1	29	0	30

Docenti non di ruolo annuali
a.s. 1998/99

Provincia	Scuola materna	Scuola elementare	Scuola secondaria di I grado	Istruzione secondaria di II grado ed artistica	Personale educativo	Totale
ROMA	0	0	86	384	20	490
ROVIGO	0	0	0	52	0	52
SALERNO	0	0	10	197	0	207
SASSARI	0	0	4	344	0	348
SAVONA	12	36	0	8	0	56
SIENA	0	4	5	48	0	57
SIRACUSA	1	0	0	177	0	178
SONDRIO	12	34	23	153	6	228
TARANTO	0	0	0	118	0	118
TERAMO	0	5	6	63	0	74
TERNI	2	0	0	27	0	29
TORINO	105	205	44	667	30	1.051
TRAPANI	14	46	0	129	0	189
TREVISO	31	106	44	279	0	460
TRIESTE	2	37	0	33	0	72
UDINE	3	25	15	94	14	151
VARESE	18	89	39	251	0	397
VENEZIA	17	24	0	107	0	148
VERBANO-CUSIO-OSSOLA	1	0	5	156	0	162
VERCELLI	1	38	15	95	0	149
VERONA	10	106	17	170	25	328
VIBO VALENTIA	0	3	9	50	2	64
VICENZA	30	187	36	284	0	537
VITERBO	0	0	0	47	0	47

**Docenti non di ruolo fino al termine delle attività didattiche
 a.s. 1998/99**

Regione	Scuola materna	Scuola elementare	Scuola secondaria di I grado	Istruzione secondaria di II grado ed artistica	Personale educativo	Totale
PIEMONTE	265	766	849	1.439	2	3.321
LOMBARDIA	410	1.792	2.104	3.432	3	7.741
LIGURIA	85	317	329	372	3	1.106
VENETO	199	978	905	1.620	10	3.712
FRIULI VENEZIA GIULIA	59	211	281	567	9	1.127
EMILIA ROMAGNA	205	763	753	1.296	7	3.024
TOSCANA	189	560	534	1.081	11	2.375
UMBRIA	29	152	224	374	3	782
MARCHE	57	233	297	604	12	1.203
LAZIO	302	1.168	873	1.528	6	3.877
ABRUZZO	40	185	276	449	9	959
MOLISE	7	39	49	142	14	251
CAMPANIA	584	2.011	1.463	1.744	15	5.817
PUGLIA	256	706	660	1.187	1	2.810
BASILICATA	52	37	168	374	0	631
CALABRIA	57	266	599	839	15	1.776
SICILIA	420	1.377	1.589	2.267	1	5.654
SARDEGNA	99	456	706	899	5	2.165

Area geografica	Scuola materna	Scuola elementare	Scuola secondaria di I grado	Istruzione secondaria di II grado ed artistica	Personale educativo	Totale
NORD OVEST	760	2.875	3.282	5.243	8	12.168
NORD EST	463	1.952	1.939	3.483	26	7.863
CENTRO	577	2.113	1.928	3.587	32	8.237
SUD	996	3.244	3.215	4.735	54	12.244
ISOLE	519	1.833	2.295	3.166	6	7.819
Totale nazionale	3.315	12.017	12.659	20.214	126	48.331

**Docenti non di ruolo fino al termine delle attività didattiche
 a.s. 1998/99**

Provincia	Scuola materna	Scuola elementare	Scuola secondaria di I grado	Istruzione secondaria di II grado ed artistica	Personale educativo	Totale
AGRIGENTO	8	34	75	148	0	265
ALESSANDRIA	44	67	50	135	0	296
ANCONA	23	79	77	166	0	345
AREZZO	14	39	97	161	5	316
ASCOLI PICENO	15	80	98	151	7	351
ASTI	9	27	30	41	0	107
AVELLINO	5	82	64	106	8	265
BARI	181	318	164	445	0	1.108
BELLUNO	21	64	72	108	1	266
BENEVENTO	6	35	27	95	0	163
BERGAMO	31	218	223	356	0	828
BIELLA	19	44	56	70	0	189
BOLOGNA	40	130	154	218	0	542
BRESCIA	88	347	216	704	0	1.355
BRINDISI	7	53	87	124	0	271
CAGLIARI	58	300	278	313	0	949
CALTANISSETTA	32	77	90	116	1	316
CAMPOBASSO	6	27	28	104	14	179
CASERTA	67	389	248	388	0	1.092
CATANIA	100	338	308	644	0	1.390
CATANZARO	9	23	71	160	6	269
CHIETI	0	6	60	124	1	191
COMO	21	118	132	152	0	423
COSENZA	12	83	160	227	1	483
CREMONA	2	17	61	120	0	200
CROTONE	2	25	68	187	0	282
CUNEO	62	114	207	278	0	661
ENNA	14	49	100	272	0	435
FERRARA	9	67	46	124	0	246
FIRENZE	43	116	95	158	2	414
FOGGIA	0	105	170	275	0	550
FORLI'	12	36	91	63	0	202
FROSINONE	13	92	102	214	0	421
GENOVA	45	156	183	164	3	551
GORIZIA	11	15	16	80	0	122
GROSSETO	9	34	55	132	1	231
IMPERIA	26	83	66	85	0	260
ISERNIA	1	12	21	38	0	72

**Docenti non di ruolo fino al termine delle attività didattiche
 a.s. 1998/99**

Provincia	Scuola materna	Scuola elementare	Scuola secondaria di I grado	Istruzione secondaria di II grado ed artistica	Personale educativo	Totale
L'AQUILA	14	103	107	137	8	369
LA SPEZIA	7	35	35	35	0	112
LATINA	15	73	91	156	1	336
LECCE	4	98	74	107	0	283
LECCO	15	74	99	103	0	291
LIVORNO	19	67	43	96	0	225
LODI	7	25	62	91	0	185
LUCCA	19	45	33	97	0	194
MACERATA	8	39	66	142	5	260
MANTOVA	31	64	49	139	0	283
MASSA	15	52	25	101	3	196
MATERA	17	29	70	121	0	237
MESSINA	28	117	186	245	0	576
MILANO	170	759	863	1.264	3	3.059
MODENA	58	111	144	310	0	623
NAPOLI	335	1.135	876	677	0	3.023
NOVARA	13	80	57	111	0	261
NUORO	10	28	133	194	0	365
ORISTANO	12	42	57	96	0	207
PADOVA	38	160	185	179	4	566
PALERMO	117	395	513	362	0	1.387
PARMA	26	104	79	150	0	359
PAVIA	27	65	137	155	0	384
PERUGIA	26	98	168	297	3	592
PESARO	11	35	56	145	0	247
PESCARA	11	36	53	75	0	175
PIACENZA	20	45	53	52	0	170
PISA	15	55	32	102	0	204
PISTOIA	18	56	34	80	0	188
PORDENONE	12	86	49	80	0	227
POTENZA	35	8	98	253	0	394
PRATO	22	50	51	54	0	177
RAGUSA	40	118	76	132	0	366
RAVENNA	21	72	37	97	0	227
REGGIO CALABRIA	23	75	269	194	6	567
REGGIO EMILIA	15	131	115	200	7	468
RIETI	5	17	58	105	0	185
RIMINI	4	67	34	82	0	187

Docenti non di ruolo fino al termine delle attività didattiche
a.s. 1998/99

Provincia	Scuola materna	Scuola elementare	Scuola secondaria di I grado	Istruzione secondaria di II grado ed artistica	Personale educativo	Totale
ROMA	252	932	563	922	5	2.674
ROVIGO	8	53	57	129	0	247
SALERNO	171	370	248	478	7	1.274
SASSARI	19	86	238	296	5	644
SAVONA	7	43	45	88	0	183
SIENA	15	46	69	100	0	230
SIRACUSA	40	135	108	190	0	473
SONDRIO	13	51	91	120	0	275
TARANTO	64	132	165	236	1	598
TERAMO	15	40	56	113	0	224
TERNI	3	54	56	77	0	190
TORINO	93	375	322	597	2	1.389
TRAPANI	41	114	133	158	0	446
TREVISO	23	260	129	341	0	753
TRIESTE	12	50	26	64	0	152
UDINE	24	60	190	343	9	626
VARESE	5	54	171	228	0	458
VENEZIA	27	141	125	295	3	591
VERBANO-CUSIO-OSSOLA	8	25	55	96	0	184
VERCELLI	17	34	72	111	0	234
VERONA	29	183	89	261	2	564
VIBO VALENTIA	11	60	31	71	2	175
VICENZA	53	117	248	307	0	725
VITERBO	17	54	59	131	0	261

Personale amministrativo, tecnico ed ausiliario non di ruolo
a.s. 1998/99

Regione	III livello	IV livello	V livello	Totale
PIEMONTE	854	524	31	1.409
LOMBARDIA	1.772	947	87	2.806
LIGURIA	220	207	12	439
VENETO	1.236	631	40	1.907
FRIULI VENEZIA GIULIA	213	134	15	362
EMILIA ROMAGNA	645	392	30	1.067
TOSCANA	581	318	23	922
UMBRIA	84	45	6	135
MARCHE	362	160	16	538
LAZIO	1.166	736	57	1.959
ABRUZZO	415	130	15	560
MOLISE	87	24	8	119
CAMPANIA	890	623	54	1.567
PUGLIA	935	356	27	1.318
BASILICATA	256	72	5	333
CALABRIA	369	105	28	502
SICILIA	1.131	621	57	1.809
SARDEGNA	340	178	30	548

Area geografica	III livello	IV livello	V livello	Totale
NORD OVEST	2.846	1.678	130	4.654
NORD EST	2.094	1.157	85	3.336
CENTRO	2.193	1.259	102	3.554
SUD	2.952	1.310	137	4.399
ISOLE	1.471	799	87	2.357
Totale nazionale	11.556	6.203	541	18.300

Personale amministrativo, tecnico ed ausiliario non di ruolo
a.s. 1998/99

Provincia	III livello	IV livello	V livello	Totale
AGRIGENTO	16	35	0	51
ALESSANDRIA	86	48	6	140
ANCONA	94	72	4	170
AREZZO	83	20	2	105
ASCOLI PICENO	114	22	4	140
ASTI	36	18	3	57
AVELLINO	90	23	5	118
BARI	456	184	12	652
BELLUNO	78	30	4	112
BENEVENTO	46	27	3	76
BERGAMO	239	122	7	368
BIELLA	61	31	1	93
BOLOGNA	181	91	10	282
BRESCIA	213	91	7	311
BRINDISI	79	29	2	110
CAGLIARI	151	93	6	250
CALTANISSETTA	21	8	1	30
CAMPOBASSO	82	24	5	111
CASERTA	138	150	8	296
CATANIA	425	154	16	595
CATANZARO	156	34	0	190
CHIETI	133	47	4	184
COMO	100	52	0	152
COSENZA	93	21	15	129
CREMONA	53	29	16	98
CROTONE	6	10	0	16
CUNEO	61	50	1	112
ENNA	26	16	3	45
FERRARA	44	35	1	80
FIRENZE	218	84	8	310
FOGGIA	89	62	7	158
FORLI'	75	27	3	105
FROSINONE	168	60	6	234
GENOVA	139	109	8	256
GORIZIA	16	15	3	34
GROSSETO	36	19	2	57
IMPERIA	28	18	1	47
ISERNIA	5	0	3	8
L'AQUILA	111	37	3	151
LA SPEZIA	23	17	1	41

Personale amministrativo, tecnico ed ausiliario non di ruolo
a.s. 1998/99

Provincia	III livello	IV livello	V livello	Totale
LATINA	157	43	4	204
LECCE	69	11	3	83
LECCO	77	40	3	120
LIVORNO	13	21	0	34
LODI	44	36	2	82
LUCCA	37	37	5	79
MACERATA	99	39	7	145
MANTOVA	71	29	7	107
MASSA	36	24	4	64
MATERA	43	15	4	62
MESSINA	144	52	7	203
MILANO	689	394	35	1.118
MODENA	126	95	5	226
NAPOLI	489	381	27	897
NOVARA	100	33	5	138
NUORO	49	14	6	69
ORISTANO	35	17	8	60
PADOVA	260	139	1	400
PALERMO	328	223	18	569
PARMA	53	23	3	79
PAVIA	111	53	6	170
PERUGIA	63	23	3	89
PESARO	55	27	1	83
PESCARA	101	26	4	131
PIACENZA	36	18	3	57
PISA	16	27	2	45
PISTOIA	39	12	0	51
PORDENONE	54	34	2	90
POTENZA	213	57	1	271
PRATO	54	45	0	99
RAGUSA	69	34	3	106
RAVENNA	48	47	4	99
REGGIO CALABRIA	112	33	13	158
REGGIO EMILIA	37	36	1	74
RIETI	36	25	3	64
RIMINI	45	20	0	65
ROMA	778	586	42	1.406
ROVIGO	49	16	3	68
SALERNO	127	42	11	180
SASSARI	105	54	10	169

Personale amministrativo, tecnico ed ausiliario non di ruolo
a.s. 1998/99

Provincia	III livello	IV livello	V livello	Totale
SAVONA	30	63	2	95
SIENA	49	29	0	78
SIRACUSA	73	57	3	133
SONDRIO	44	36	2	82
TARANTO	242	70	3	315
TERAMO	70	20	4	94
TERNI	21	22	3	46
TORINO	449	316	12	777
TRAPANI	29	42	6	77
TREVISO	272	117	11	400
TRIESTE	38	35	4	77
UDINE	105	50	6	161
VARESE	131	65	2	198
VENEZIA	166	103	7	276
VERBANO-CUSIO-OSSOLA	33	11	1	45
VERCELLI	28	17	2	47
VERONA	196	131	8	335
VIBO VALENTIA	2	7	0	9
VICENZA	215	95	6	316
VITERBO	27	22	2	51

Sezione 6 - La scuola nei prossimi anni

Sezione 6 - La scuola nei prossimi anni

L'Amministrazione, fin dagli ultimi anni, si è avvalsa di modelli statistici, messi a disposizione del Sistema Informativo, per definire gli andamenti delle principali grandezze del sistema scolastico e per definire, quindi, attraverso l'emanazione di appositi Decreti gli interventi da attuare nel rispetto di quanto stabilito nelle Leggi Finanziarie.

I dati sugli alunni riportati nella presente sezione sono quelli elaborati dai modelli previsionali utilizzati per la definizione delle dotazioni organiche per gli anni scolastici 1999/2000 e 2000/2001.

Per quanto riguarda quest'ultimo aspetto, comunque, la stima del numero degli alunni della scuola secondaria di II grado non tiene conto dell'impatto dovuto all'introduzione dell'innalzamento dell'obbligo.

Previsione degli alunni

Regione	Scuola materna		Scuola elementare		Scuola secondaria di I grado		Istruzione secondaria di II grado		Totale	
	a.s.	a.s.	a.s.	a.s.	a.s.	a.s.	a.s.	a.s.	a.s.	a.s.
	99/2000	2000/01	99/2000	2000/01	99/2000	2000/01	99/2000	2000/01	99/2000	2000/01
PIEMONTE	58.148	58.461	161.750	162.242	99.696	99.775	138.673	135.953	458.267	456.431
LOMBARDIA	90.952	91.484	362.555	363.301	216.573	219.120	295.562	287.612	965.642	961.517
LIGURIA	18.042	18.198	51.618	51.547	32.911	33.459	48.304	47.387	150.875	150.591
VENETO	36.126	36.377	189.478	190.076	114.253	115.378	160.895	157.174	500.752	499.005
FRIULI VENEZIA GIULIA	13.676	13.764	42.166	42.072	25.694	26.087	40.983	40.125	122.519	122.048
EMILIA ROMAGNA	35.739	36.021	141.144	142.339	84.142	85.391	129.702	127.555	390.727	391.306
TOSCANA	52.580	52.939	127.865	127.666	83.042	83.838	128.348	125.590	391.835	390.033
UMBRIA	14.914	14.979	33.656	33.319	21.650	21.769	36.226	35.486	106.446	105.553
MARCHE	28.994	29.166	61.973	61.664	39.332	39.111	63.467	62.649	193.766	192.590
LAZIO	79.826	80.096	225.106	224.720	149.731	150.979	229.590	225.463	684.253	681.258
ABRUZZO	28.255	28.389	60.600	59.958	39.737	39.636	63.418	61.931	192.010	189.914
MOLISE	7.078	7.113	16.127	15.799	10.629	10.537	17.149	16.608	50.983	50.057
CAMPANIA	144.390	144.678	340.899	336.166	241.942	243.121	300.714	295.501	1.027.945	1.019.466
PUGLIA	100.314	100.625	232.813	230.020	154.469	153.632	200.239	194.748	687.835	679.025
BASILICATA	14.698	14.525	33.380	32.377	21.995	21.832	35.867	34.954	105.940	103.688
CALABRIA	51.198	51.329	116.452	111.890	80.768	80.128	113.881	111.804	362.299	355.151
SICILIA	114.357	114.839	297.282	290.397	202.395	202.782	234.917	231.947	848.951	839.965
SARDEGNA	32.893	32.893	81.028	78.741	59.912	58.675	85.497	81.425	259.330	251.734

Area geografica	Scuola materna		Scuola elementare		Scuola secondaria di I grado		Istruzione secondaria di II grado		Totale	
	a.s.	a.s.	a.s.	a.s.	a.s.	a.s.	a.s.	a.s.	a.s.	a.s.
	99/2000	2000/01	99/2000	2000/01	99/2000	2000/01	99/2000	2000/01	99/2000	2000/01
NORD OVEST	167.142	168.143	575.923	577.090	349.180	352.354	482.539	470.952	1.574.784	1.568.539
NORD EST	85.541	86.162	372.788	374.487	224.089	226.856	331.580	324.854	1.013.998	1.012.359
CENTRO	176.314	177.180	448.600	447.369	293.755	295.697	457.631	449.188	1.376.300	1.369.434
SUD	345.933	346.659	800.271	786.210	549.540	548.886	731.268	715.546	2.427.012	2.397.301
ISOLE	147.250	147.732	378.310	369.138	262.307	261.457	320.414	313.372	1.108.281	1.091.699
Totale nazionale	922.180	925.876	2.575.892	2.554.294	1.678.871	1.685.250	2.323.432	2.273.912	7.500.375	7.439.332

Previsione degli alunni

Provincia	Scuola materna		Scuola elementare		Scuola secondaria di I grado		Istruzione secondaria di II grado		Totale	
	a.s. 99/2000	a.s. 2000/01	a.s. 99/2000	a.s. 2000/01	a.s. 99/2000	a.s. 2000/01	a.s. 99/2000	a.s. 2000/01	a.s. 99/2000	a.s. 2000/01
AGRIGENTO	13.468	13.482	27.050	26.306	17.878	17.714	22.533	22.053	80.929	79.555
ALESSANDRIA	6.427	6.485	14.095	14.135	8.752	8.818	12.192	12.139	41.466	41.577
ANCONA	9.425	9.462	18.269	18.260	11.223	10.996	19.066	18.738	57.983	57.456
AREZZO	5.059	5.109	12.582	12.534	8.320	8.371	13.994	13.774	39.955	39.788
ASCOLI PICENO	7.936	7.968	16.477	16.364	10.725	10.735	17.478	17.378	52.616	52.445
ASTI	2.481	2.502	7.419	7.501	4.693	4.626	5.323	5.186	19.916	19.815
AVELLINO	11.060	10.987	24.744	24.026	16.215	16.169	22.783	22.385	74.802	73.567
BARI	38.714	38.840	91.056	90.266	60.502	60.328	74.265	72.338	264.537	261.772
BELLUNO	2.614	2.645	8.570	8.583	5.200	5.237	7.540	7.359	23.924	23.824
BENEVENTO	7.861	7.879	16.636	16.368	10.648	10.672	14.994	14.796	50.139	49.715
BERGAMO	7.290	7.348	42.483	42.528	25.575	25.841	32.920	32.075	108.268	107.792
BIELLA	2.987	3.029	7.063	7.181	4.022	3.991	5.182	5.048	19.254	19.249
BOLOGNA	7.974	8.035	30.357	31.113	17.158	17.698	23.956	23.987	79.445	80.833
BRESCIA	9.942	9.997	47.812	48.191	28.041	28.391	35.913	35.085	121.708	121.664
BRINDISI	11.189	11.226	23.813	23.355	15.635	15.483	19.437	18.822	70.074	68.886
CAGLIARI	13.993	14.042	36.308	35.248	27.433	26.794	40.295	37.978	118.029	114.062
CALTANISSETTA	7.507	7.556	17.986	17.541	11.719	11.731	12.546	12.265	49.758	49.093
CAMPOBASSO	4.938	4.968	11.661	11.393	7.566	7.572	12.542	12.130	36.707	36.063
CASERTA	19.648	19.725	53.815	52.941	37.576	37.658	45.431	44.495	156.470	154.819
CATANIA	25.445	25.558	63.955	62.648	45.002	45.317	51.948	51.983	186.350	185.506
CATANZARO	10.447	10.509	21.386	20.624	14.808	14.567	21.153	20.797	67.794	66.497
CHIETI	8.036	8.059	17.997	17.624	11.941	11.947	19.408	18.846	57.382	56.476
COMO	5.134	5.169	22.945	23.064	13.758	13.838	15.666	15.435	57.503	57.506
COSENZA	17.377	17.419	39.710	37.745	27.915	27.782	42.844	41.753	127.846	124.699
CREMONA	4.429	4.467	12.422	12.432	7.793	7.922	12.888	12.604	37.532	37.425
CROTONE	5.513	5.456	11.416	10.978	7.777	7.775	9.367	9.274	34.073	33.483
CUNEO	9.294	9.321	24.143	24.197	14.807	14.931	19.301	19.119	67.545	67.568
ENNA	5.338	5.360	10.868	10.655	7.019	7.048	8.288	7.994	31.513	31.057
FERRARA	1.914	1.946	10.508	10.452	6.514	6.420	11.678	11.485	30.614	30.303
FIRENZE	14.828	14.877	32.494	32.812	20.740	21.111	27.036	26.638	95.098	95.438
FOGGIA	15.783	15.815	40.853	40.166	27.516	27.636	35.114	34.129	119.266	117.746
FORLI'	4.545	4.583	12.970	12.969	8.341	8.318	13.927	13.688	39.783	39.558
FROSINONE	12.513	12.577	25.345	24.665	17.469	17.376	28.689	27.930	84.016	82.548
GENOVA	8.346	8.394	27.980	27.918	17.788	18.126	25.678	25.046	79.792	79.484
GORIZIA	2.136	2.164	4.290	4.289	2.712	2.877	4.887	4.686	14.025	14.016
GROSSETO	2.933	2.962	7.773	7.724	4.875	4.927	8.299	8.108	23.880	23.721
IMPERIA	3.237	3.280	7.403	7.367	4.644	4.725	6.730	6.766	22.014	22.138

Previsione degli alunni

Provincia	Scuola materna		Scuola elementare		Scuola secondaria di I grado		Istruzione secondaria di II grado		Totale	
	a.s. 99/2000	a.s. 2000/01	a.s. 99/2000	a.s. 2000/01	a.s. 99/2000	a.s. 2000/01	a.s. 99/2000	a.s. 2000/01	a.s. 99/2000	a.s. 2000/01
ISERNIA	2.140	2.145	4.466	4.406	3.063	2.965	4.607	4.478	14.276	13.994
L'AQUILA	6.024	6.068	13.221	13.134	9.326	9.177	16.221	15.777	44.792	44.156
LA SPEZIA	2.901	2.932	7.156	7.179	4.908	4.912	7.216	7.012	22.181	22.035
LATINA	12.884	12.936	26.783	26.561	17.790	17.696	25.806	25.356	83.263	82.549
LECCE	19.236	19.299	43.242	42.811	28.135	27.989	40.504	39.184	131.117	129.283
LECCO	2.828	2.859	13.011	12.940	7.493	7.624	9.580	9.281	32.912	32.704
LIVORNO	3.633	3.648	11.441	11.394	7.613	7.781	12.891	12.498	35.578	35.321
LODI	2.535	2.564	7.901	7.925	5.159	5.258	7.465	7.240	23.060	22.987
LUCCA	6.391	6.447	13.919	13.995	9.179	9.203	13.777	13.371	43.266	43.016
MACERATA	6.202	6.257	12.924	12.814	8.151	8.063	12.614	12.456	39.891	39.590
MANTOVA	6.512	6.592	14.064	14.221	8.830	8.701	11.217	10.923	40.623	40.437
MASSA	3.579	3.602	7.125	7.152	4.835	4.769	9.535	9.279	25.074	24.802
MATERA	5.815	5.780	11.508	11.164	7.563	7.497	11.932	11.448	36.818	35.889
MESSINA	13.645	13.738	34.568	33.568	23.499	23.506	30.280	29.990	101.992	100.802
MILANO	37.953	38.062	141.425	141.479	83.129	84.522	118.337	114.259	380.844	378.322
MODENA	6.835	6.869	24.480	24.615	14.361	14.749	22.188	21.791	67.864	68.024
NAPOLI	76.616	76.813	182.262	180.757	135.120	136.372	158.630	156.086	552.628	550.028
NOVARA	4.098	4.111	13.378	13.436	8.574	8.626	11.458	11.217	37.508	37.390
NUORO	6.341	6.227	14.084	13.838	9.996	9.714	14.647	14.114	45.068	43.893
ORISTANO	3.104	3.133	7.617	7.378	5.683	5.543	7.952	7.677	24.356	23.731
PADOVA	4.411	4.428	34.585	34.708	21.473	21.801	31.646	30.813	92.115	91.750
PALERMO	21.303	21.417	77.439	75.476	53.489	53.826	54.705	54.002	206.936	204.721
PARMA	3.025	3.054	13.815	13.806	8.205	8.219	14.049	13.974	39.094	39.053
PAVIA	5.546	5.581	17.797	17.813	11.000	11.223	14.941	14.811	49.284	49.428
PERUGIA	11.431	11.482	25.445	25.100	16.229	16.405	27.183	26.668	80.288	79.655
PESARO	5.431	5.479	14.303	14.226	9.233	9.317	14.309	14.077	43.276	43.099
PESCARA	6.877	6.906	14.285	14.169	9.226	9.231	16.003	15.842	46.391	46.148
PIACENZA	3.195	3.177	9.540	9.509	5.629	5.721	8.187	7.992	26.551	26.399
PISA	5.846	5.882	15.155	15.146	9.270	9.380	15.318	14.877	45.589	45.285
PISTOIA	3.901	3.930	10.177	10.146	6.514	6.597	10.118	9.930	30.710	30.603
PORDENONE	2.881	2.904	11.170	11.156	6.653	6.687	10.148	9.930	30.852	30.677
POTENZA	8.883	8.745	21.872	21.213	14.432	14.335	23.935	23.506	69.122	67.799
PRATO	2.294	2.325	8.003	7.650	5.982	5.908	8.040	8.024	24.319	23.907
RAGUSA	8.864	8.889	17.440	17.243	11.675	11.531	13.339	13.394	51.318	51.057
RAVENNA	2.985	2.991	11.292	11.372	7.081	6.995	10.617	10.209	31.975	31.567
REGGIO CALABRIA	12.639	12.701	33.505	32.404	23.141	22.920	31.122	30.951	100.407	98.976
REGGIO EMILIA	2.769	2.827	17.661	18.013	10.463	10.643	14.321	13.950	45.214	45.433

Previsione degli alunni

Provincia	Scuola materna		Scuola elementare		Scuola secondaria di I grado		Istruzione secondaria di II grado		Totale	
	a.s.	a.s.	a.s.	a.s.	a.s.	a.s.	a.s.	a.s.	a.s.	a.s.
	99/2000	2000/01	99/2000	2000/01	99/2000	2000/01	99/2000	2000/01	99/2000	2000/01
RIETI	3.576	3.501	6.922	6.912	4.418	4.388	7.635	7.515	22.551	22.316
RIMINI	2.497	2.539	10.521	10.490	6.390	6.628	10.779	10.479	30.187	30.136
ROMA	44.957	45.162	153.656	154.338	101.506	103.005	155.869	153.586	455.988	456.091
ROVIGO	2.002	2.030	9.087	8.835	6.309	6.263	10.102	9.892	27.500	27.020
SALERNO	29.205	29.274	63.442	62.074	42.383	42.250	58.876	57.739	193.906	191.337
SASSARI	9.455	9.491	23.019	22.277	16.800	16.624	22.603	21.656	71.877	70.048
SAVONA	3.558	3.592	9.079	9.083	5.571	5.696	8.680	8.563	26.888	26.934
SIENA	4.116	4.157	9.196	9.113	5.714	5.791	9.340	9.091	28.366	28.152
SIRACUSA	9.090	9.113	22.819	22.040	15.765	15.555	19.782	19.194	67.456	65.902
SONDRIO	3.105	3.124	8.561	8.550	5.302	5.210	7.771	7.538	24.739	24.422
TARANTO	15.392	15.445	33.849	33.422	22.681	22.196	30.919	30.275	102.841	101.338
TERAMO	7.318	7.356	15.097	15.031	9.244	9.281	11.786	11.466	43.445	43.134
TERNI	3.483	3.497	8.211	8.219	5.421	5.364	9.043	8.818	26.158	25.898
TORINO	27.748	27.813	83.226	83.194	50.767	50.734	73.340	71.656	235.081	233.397
TRAPANI	9.697	9.726	25.157	24.920	16.349	16.554	21.496	21.072	72.699	72.272
TREVISO	5.073	5.130	34.480	34.908	19.977	20.212	28.872	28.434	88.402	88.684
TRIESTE	1.145	1.149	7.745	7.790	4.828	4.992	7.109	7.011	20.827	20.942
UDINE	7.514	7.547	18.961	18.837	11.501	11.531	18.839	18.498	56.815	56.413
VARESE	5.678	5.721	34.134	34.158	20.493	20.590	28.864	28.361	89.169	88.830
VENEZIA	8.022	8.064	30.421	30.090	18.964	18.870	26.503	25.751	83.910	82.775
VERBANO-CUSIO-OSSOLA	2.180	2.230	5.941	6.051	3.727	3.709	5.931	5.826	17.779	17.816
VERCELLI	2.933	2.970	6.485	6.547	4.354	4.340	5.946	5.762	19.718	19.619
VERONA	6.702	6.723	35.088	35.519	20.494	20.609	25.188	24.561	87.472	87.412
VIBO VALENTIA	5.222	5.244	10.435	10.139	7.127	7.084	9.395	9.029	32.179	31.496
VICENZA	7.302	7.357	37.247	37.433	21.836	22.386	31.044	30.364	97.429	97.540
VITERBO	5.896	5.920	12.400	12.244	8.548	8.514	11.591	11.076	38.435	37.754