

DIREZIONE GENERALE
ISTRUZIONE ELEMENTARE

LEGGE 5.6.1990 n. 148

Applicazione dell'art. 10

“Nella scuola elementare è impartito l’insegnamento di una lingua straniera.”

Roma 13 giugno 2000

**L'INSEGNAMENTO CURRICOLARE DELLE
LINGUE STRANIERE
NELLA SCUOLA ELEMENTARE**

L'insegnamento della lingua straniera, previsto nel curriculum della scuola elementare dai programmi del 1985, è stato formalmente introdotto dall'art. 10 della legge di riforma 5 giugno 1990 n. 148. Tale normativa prevede che il suddetto insegnamento sia impartito da docenti elementari di ruolo che hanno dato la loro disponibilità a frequentare appositi corsi di formazione finanziati dal Ministero.

Durante questi 10 anni di attività, le iniziative di formazione organizzate a livello centrale, hanno riguardato corsi di durata e tipologia diverse secondo la pregressa conoscenza nella lingua da parte dei docenti. Il primo e più immediato reclutamento ha riguardato tutti i docenti laureati o comunque con parziale conoscenza di una lingua straniera; negli ultimi tempi le iniziative di formazione sono state rivolte a docenti con esperienza o competenza linguistica di base. Per

questi ultimi sono stati attivati corsi di 500 ore di durata biennale; inoltre sono stati anche sperimentati con successo corsi modulari comprendenti stages intensivi all'estero, utilizzando le borse di studio messe a disposizione dal programma Socrates - Lingua - Azione B -

Nei prospetti che seguono vengono riportati:

1. le iniziative di formazione attivate con l'indicazione del numero di docenti formati;
2. la progressione delle percentuali di diffusione della lingua straniera raggiunte.

Anni scolastici	n. corsi autorizzati	n. docenti formati
1991/92	prima selezione affidata direttamente ai Provveditori agli Studi	5.639
1992/93	230	4.169
1993/94	241	3.458
1994/95	215	3.482
1995/96	107	3.079
1996/97	102	1.900
1997/98	106	2.200
1998/99	91	1.800
1999/2000	26	400

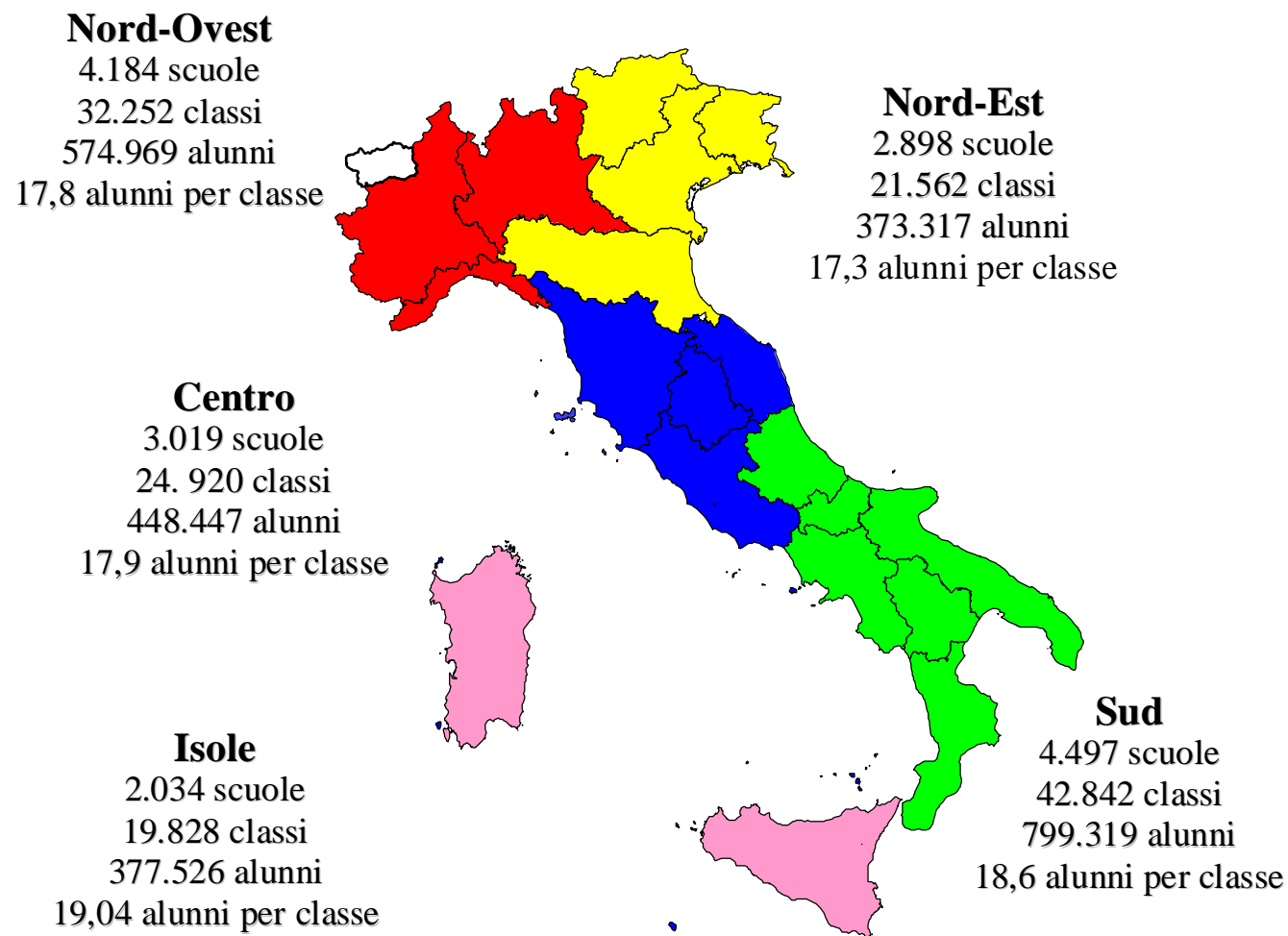
a.s.	percentuale di diffusione classi 3°, 4°, 5°	docenti utilizzati
1991/92	avvio della formazione	
1992/93	22%	3.037
1993/94	34%	6.931
1994/95	45%	9.219
1995/96	54%	11.051
1996/97	65%	14.524
1997/98	74%	17.634
1998/99	82%	21.153
1999/2000	92%	25.674

Prossimo traguardo fissato dalla Direttiva n. 97 per l'azione amministrativa dell'anno 2000 è la estensione dell'insegnamento della lingua straniera alle classi seconde, sicuramente già attivato in buona parte della realtà scolastica italiana come risulta dai dati riportati nelle tavole illustrative che seguono.

Contemporaneamente sarà intensificato il programma di formazione continua destinato all'aggiornamento dei docenti di lingua già in servizio e saranno promosse e diffuse forme di valutazione e certificazione dei docenti e degli alunni secondo gli standard fissati dal Quadro Comune Europeo di Riferimento.

La scuola elementare per area geografica¹

a.s. 1999/2000



¹ La scuola statale: sintesi dei dati. a.s. 1999/2000

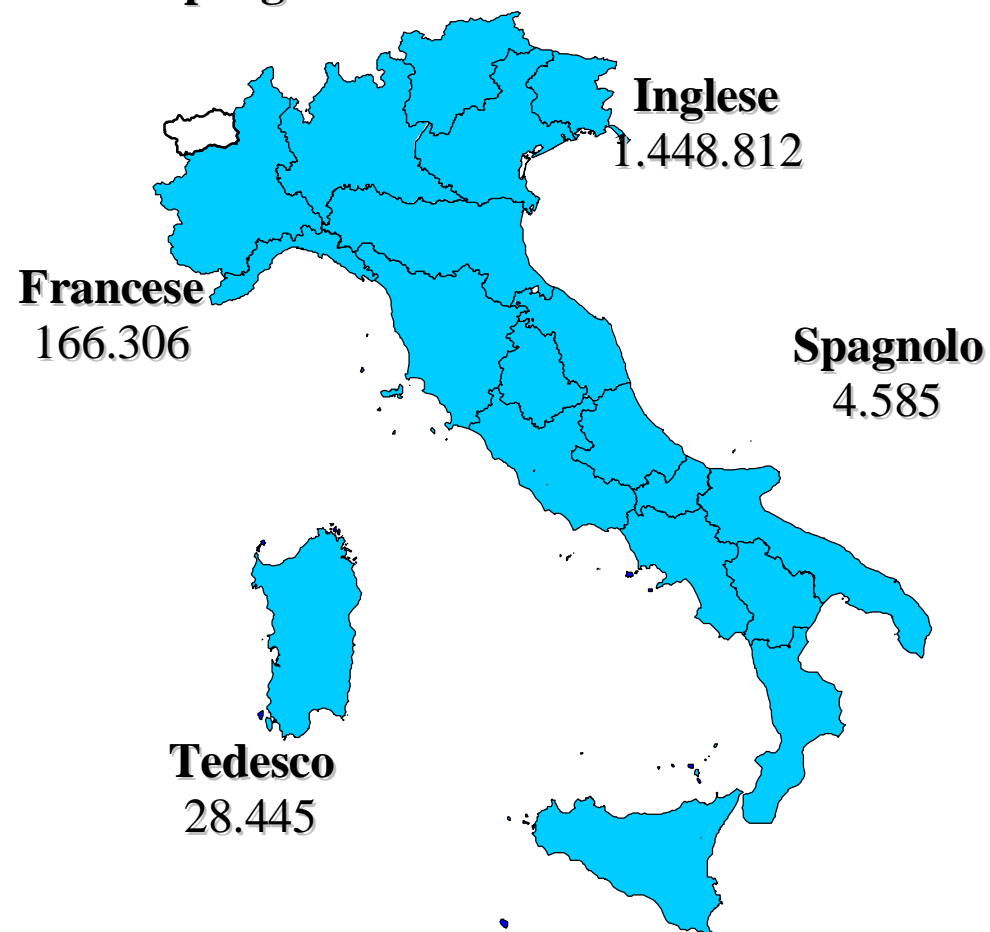
**L'insegnamento curricolare delle lingue straniere nella scuola elementare negli anni
3° 4° e 5°
a.s. 1999/2000**

Riepilogo nazionale: numero alunni




**L'insegnamento curricolare delle lingue straniere nella scuola elementare dal 1° al 5°
anno
a.s. 1999/2000**

Riepilogo nazionale: numero alunni

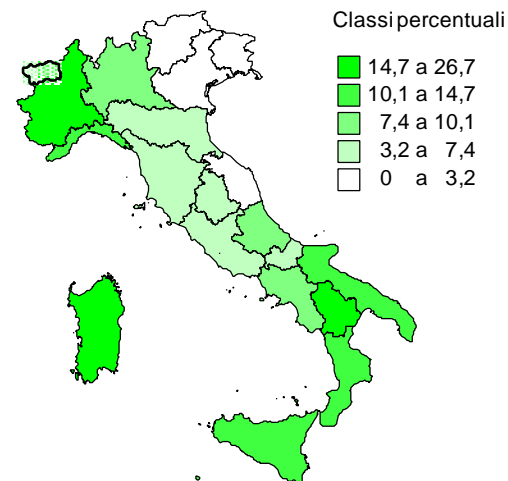


L'insegnamento curricolare delle lingue straniere nella scuola elementare

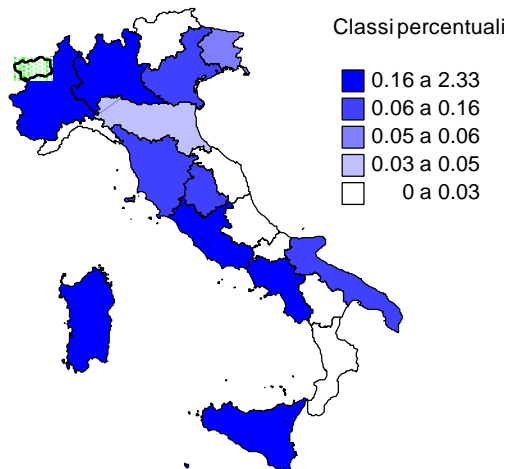
Lingua Inglese




Lingua Francese



Lingua Spagnola

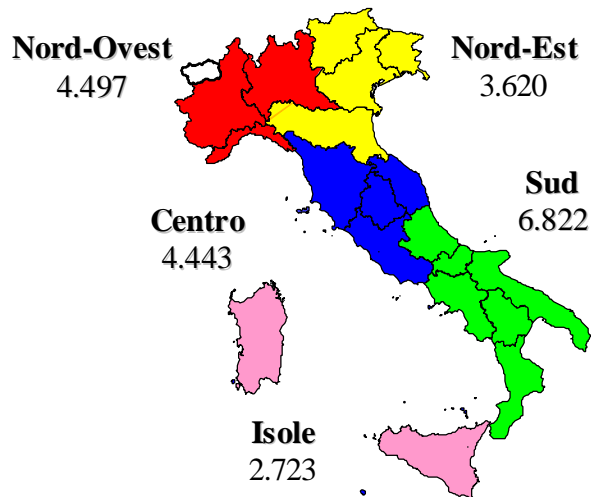


Lingua Tedesca

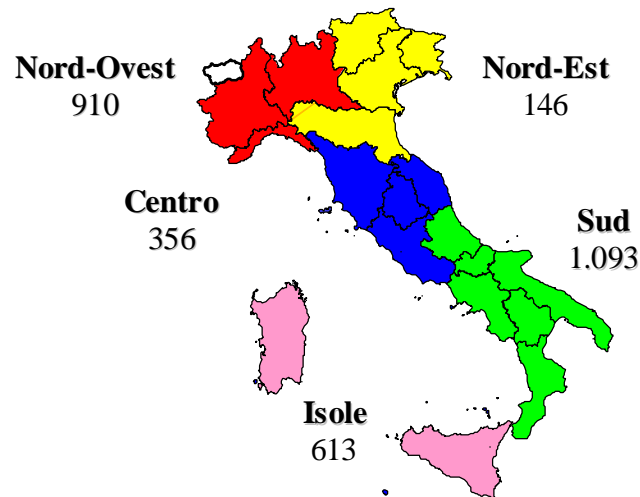


I docenti di lingua straniera: specialisti e specializzati a.s. 1999/2000

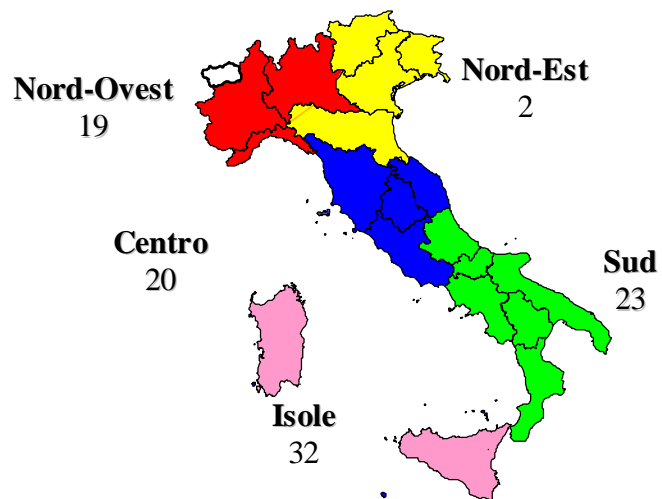
Docenti lingua inglese



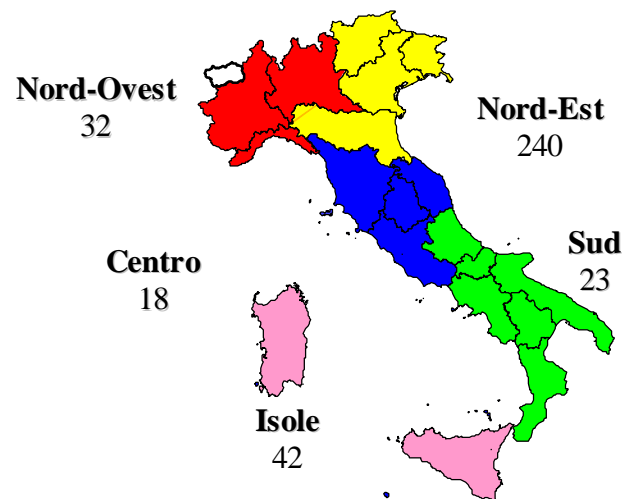
Docenti lingua francese



Docenti lingua spagnola



Docenti lingua tedesca



L'insegnamento delle lingue straniere nella scuola elementare² dal 1° al 5° anno: quadro di sintesi

Alunni e classi che fruiscono dell'insegnamento delle lingue straniere a.s. 1999/2000

	valori assoluti	valori percentuali
Alunni	1.648.148	68,97
Classi	88.838	68,19

Insegnamento delle lingue straniere a.s. 1999/2000

	Inglese	Francese	Spagnolo	Tedesco	Totale
Alunni	1.448.812	166.306	4.585	28.445	1.648.148
Specialisti	8.395	894	23	132	9.444
Specializzati	13.710	2.224	73	223	16.230
Docenti (specializzati e specialisti)	22.105	3.118	96	355	25.674
Rapporto alunni/docenti (specialisti e specializzati)	65,54	53,34	47,76	80,13	64,20

² I dati riportati nel presente fascicolo, ove non diversamente specificato, provengono dalla *Rilevazione integrativa delle scuole elementari statali*. Essi sono stati estratti dal Sistema Informativo alla data del 29 maggio 2000 e costituiscono un dato parziale dal momento che si riferiscono a circa il 90% delle schede attese. In particolare, mancano completamente le informazioni relative alle province di Bolzano, Messina e Caserta, mentre i dati relativi alla provincia di Milano sono relativi solo a pochi plessi.

DIREZIONE GENERALE
ISTRUZIONE ELEMENTARE

LEGGE 18.12.1997 n. 440

**Iniziative destinate all'arricchimento dell'offerta formativa nella
scuola elementare**

Anno scolastico 1998/99

Roma 13 giugno 2000

DIREZIONE GENERALE DELL'ISTRUZIONE ELEMENTARE -
DIV.III

**PROGETTO PER L'INSEGNAMENTO DELLE
LINGUE COMUNITARIE NELLA SCUOLA
ELEMENTARE - legge 18.12.1997, n. 440**

La scuola elementare ha colto in modo completo le opportunità offerte dalla Legge 440/97 "Fondo per l'arricchimento dell'offerta formativa" ed ha strutturato la propria partecipazione al progetto lingue 2000 nel biennio 1998/99 e 1999/2000 secondo una progressione di interventi capaci anche di raccordare le indicazioni di fondo del progetto con il conseguimento dell'obiettivo istituzionale di assicurare l'insegnamento delle lingue straniere a tutti gli alunni della scuola elementare.

Per il primo anno sono state suggerite sei possibili azioni qui ricordate:

1. attivazione dell'insegnamento delle lingue comunitarie nelle classi 3°, 4° e 5° nelle scuole che non fruiscono ancora di tale insegnamento;
2. introduzione dell'insegnamento delle lingue comunitarie sin dai primi anni di scolarità, in particolare connessione con le sperimentazioni già avviate nella scuola materna;
3. introduzione di una seconda lingua comunitaria;
4. promozione dell'uso delle nuove tecnologie nell'apprendimento/insegnamento delle lingue;
5. sviluppo di forme di coordinamento degli interventi da attuare in continuità tra scuola elementare e media;
6. progettazione e attuazione di iniziative di valutazione della qualità dell'apprendimento linguistico anche in convenzione con Enti certificatori europei.

Tutti i progetti sono stati fundamentalmente finalizzati a :

- implementare la diffusione dell'insegnamento nei confronti di quegli alunni che, nell'ambito del normale ordinamento, non avevano ancora potuto essere raggiunti;

- accentuare e valorizzare quegli aspetti organizzativi e didattici finalizzati all'acquisizione di competenze comunicative da parte degli alunni.

Allo scopo di verificare il livello di risposta delle scuole rispetto ai progetti proposti, la Direzione Generale ha messo a punto un articolato programma di monitoraggio i cui risultati sono riportati nelle schede analitiche allegate.

Una lettura sintetica delle schede consente di rilevare alcuni dati significativi e di valutare, conseguentemente:

- la concentrazione delle offerte (costruzione di una scala di bisogni da parte delle singole scuole);
- la capacità progettuale delle scuole (esplorazione di tutte le aree di intervento);
- la forte adesione al progetto di miglioramento (presentazione dei progetti per un importo complessivo di 20 miliardi rispetto ad una assegnazione di 10 miliardi).

Con riferimento agli alunni e ai docenti impegnati nelle sei azioni, i dati riportati mostrano un coinvolgimento del personale della scuola elementare al processo di innovazione dell'insegnamento/apprendimento delle lingue straniere numericamente elevato, tale

comunque da far ipotizzare un positivo effetto di diffusione dei nuovi modelli didattici.

	Azione 1	Azione 2	Azione 3	Azione 4	Azione 5	Azione 6	totale
alunni	76.307	31.754	9.982	8.666	891	1.792	129.392
docenti	1.848	649	215	151	26	37	2.962

Nel secondo anno del progetto (**1999/2000**) la Direzione ha ulteriormente focalizzato la partecipazione della scuola elementare al progetto, sottolineando l'opportunità di integrare e sostenere le iniziative intraprese nel precedente anno scolastico e di avviare esperienze innovative sul versante metodologico-didattico ed organizzativo. E' stata pertanto tenuta presente la filosofia di base che caratterizza il progetto lingue 2000 e sulle linee fondamentali del progetto sono state sviluppate le seguenti azioni:

- A** - sperimentazione della distribuzione del monte orario effettivo di almeno 300 ore sull'intero arco dell'istruzione elementare, a partire dalle prime classi;
- B** - prosecuzione delle esperienze avviate nell'anno 1998-99;
- C** - ulteriore diffusione delle lingue comunitarie nelle classi che ne sono sprovviste;

D - sperimentazione integrata con i progetti di avvio precoce dell' insegnamento nella scuola materna.

I primi dati del monitoraggio sulle attività in corso, che si riportano nella tabella sottostante, consentono di valutare in quale misura i progetti delle scuole si sono orientati all' interno delle quattro aree.

	Azione A	Azione B	Azione C	Azione D	totale
alunni	13.978	45.108	38.062	11.792	108.940
classi/gruppi	751	2.492	2.053	637	5.870

In sede di consuntivo sarà possibile considerare l'ulteriore partecipazione al processo di innovazione in atto e suggerire modalità di conferma delle iniziative per il prossimo anno scolastico.

MINISTERO DELLA PUBBLICA ISTRUZIONE
Direzione Generale Istruzione Elementare - Div. III

‘Progetto Lingue comunitarie nella scuola elementare’

Anno Scolastico 1998/99

**Progetti finanziati ai sensi
della C.M. n. 347 del 7.8.1998**

- **Azione 1** - Attivazione dell'insegnamento delle lingue comunitarie nelle classi 3^e, 4^e, 5^e
- **Azione 2** - Introduzione dell'insegnamento delle lingue comunitarie sin dalle classi 1^e
- **Azione 3** - Introduzione di una seconda lingua comunitaria
- **Azione 4** - Promozione dell'uso delle nuove tecnologie
- **Azione 5** - Continuità e coordinamento con la scuola media
- **Azione 6** - Certificazione

*Elaborazione a cura di:
Luciana Lavallo - Direlem - Div. III*

Scheda Riepilogo Nazionale Progetti attivati

Tipologia AZIONE	Direzioni Didattiche (n°)	Classi (o gruppi)	Alunni	Docenti Utilizzati	Finanziamenti richiesti	Finanziamenti ottenuti
AZIONE 1	809 D.D.	4.735	76.307	1.848	14.705.929.213	6.728.492.558
AZIONE 2	311 D.D.	1.998	31.754	649	3.858.348.674	1.617.942.941
AZIONE 3	139 D.D.	845	9.982	215	1.844.104.985	667.643.532
AZIONE 4	70 D.D.	559	8.666	151	318.811.577	183.740.812
AZIONE 5	18 D.D.	55	891	26	63.019.492	21.285.100
AZIONE 6	27 D.D.	142	1.792	37	221.765.640	59.905.625
TOTALE	1.374	8.334	129.392	2.926	21.011.979.581	9.279.010.568

N.B. - I dati contenuti nelle schede allegate sono reali, ma, sicuramente, sottostimati, poiché alcune province hanno fornito comunicazioni incomplete.

Progetti finanziati ai sensi della C.M. n. 347/98

Provincia	Tipologia AZIONE	Direzioni Didattiche (n°)	Classi (o gruppi)	Alunni	Docenti Utilizzati	Finanziamenti richiesti
Agrigento	Azione 1	non specificato	41	768	25	155.496.644
	Azione 2	non specificato	42	1.011	22	128.917.105
	Azione 3	non specificato	42	754	17	123.622.680
	Azione 4	non specificato			6	8.790.000
	Azione 5	non specificato	2	31	1	3.000.000
Alessandria	Azione 1	11 D.D.	38	574	14	124.668.020
	Azione 3	3 D.D.	16	232	4	12.678.000
Ancona	Azione 1	3 D.D.	22	375	9	86.563.245
Arezzo	Azione 1	9 D.D.	40	517	12	130.146.000
Ascoli Piceno	Azione 1	non specificato	75	1.210	39	332.961.940
	Azione 2	non specificato	13	273	9	16.675.000
Asti	Azione 1	1 D.D.	1	25	1	3.717.245
	Azione 2	3 D.D.	10	189	5	8.636.000
	Azione 3	4 D.D.	15	193	6	16.181.565
Avellino	Azione 1	11 D.D.	70	0	22	113.023.702
Bari	Azione 1	42 D.D.	189	4158	127	431.973.810
Belluno	Azione 1	1 D.D.	3	25	1	1.922.080
	Azione 2	2 D.D.	7	82	4	5.659.872
	Azione 3	1 D.D.	3	44	1	1.859.872
	Azione 4	1 D.D.	8	60	4	3.000.000
Benevento	Azione 1	5 D.D.	18	247	12	67.525.720
	Azione 2	6 D.D.	40	702	20	94.095.360
Bergamo	Azione 1	18 D.D.	78	1.754	39	293.776.006
	Azione 2	2 D.D.	12	197	8	9.289.000
	Azione 3	2 D.D.	8	78	2	9.178.000
	Azione 6	2 D.D.	17	330	6	18.800.000
Biella	Azione 1	9 D.D.	29	425	13	97.794.000

Progetti finanziati ai sensi della C.M. n. 347/98

Provincia	Tipologia AZIONE	Direzioni Didattiche (n°)	Classi (o gruppi)	Alunni	Docenti Utilizzati	Finanziamenti richiesti
Bologna	Azione 1	6 D.D.	26	223	8	113.813.851
	Azione 3	2 D.D.	9	84	4	29.340.000
	Azione 6	2 D.D.	7	135	8	9.329.600
Brescia	Azione 1	12 D.D.	94	1.544	35	
Brindisi	Azione 1	4 D.D.	16	376	8	49.104.612
	Azione 2	7 D.D.	47	858	23	127.822.200
	Azione 3	1 D.D.	7	52	1	5.040.000
	Azione 4	3 D.D.	9	164	6	25.735.900
Cagliari	Azione 1	14 D.D.	81	1.291	30	235.073.598
	Azione 4	2 D.D.	5	32	3	5.620.000
Caltanissetta	Azione 2	9 D.D.	30	498	22	60.855.705
	Azione 3	5 D.D.	10	224	10	44.140.000
	Azione 4	4 D.D.	6	127	8	21.583.554
Campobasso	Azione 1	10 D.D.	73	1.202	20	93.896.720
	Azione 3	1 D.D.	2	45	1	8.711.000
Caserta	Azione 1	non specificato	157	3.037	80	295.740.197
Catania						
Catanzaro	Azione 1	2 D.D.	7	92	4	21.669.600
	Azione 2	7 D.D.	31	423	16	148.720.000
	Azione 3	6 D.D.	19	316	10	17.530.000
Chieti	Azione 1	11 D.D.	63	796	18	218.065.000

Progetti finanziati ai sensi della C.M. n. 347/98

Provincia	Tipologia AZIONE	Direzioni Didattiche (n°)	Classi (o gruppi)	Alunni	Docenti Utilizzati	Finanziamenti richiesti
Como	Azione 1	8 D.D.	37	620	14	106.406.000
	Azione 2	4 D.D.	15	338	5	31.297.000
	Azione 3	1 D.D.	2	16		
	Azione 4	1 D.D.	7 gruppi	30	1	3.638.000
	Azione 5	1 D.D. (vedi Az. 3)				
	Azione 6	1 D.D.	26	430	Conv. CESES	3.900.000
Cosenza	Azione 1	32 D.D.	203	2.760	52	722.362.586
	Azione 2	14 D.D.	87	1.436	32	192.082.000
	Azione 3	7 D.D.	15	264	9	108.474.480
	Azione 6	1 D.D.	6	78	0	16.840.000
Cremona	Azione 1	1 D.D.	6	105	4	4.295.000
Crotone	Azione 1	5 D.D.	24	416	9	63.752.891
Cuneo	Azione 1	7 D.D.	14	188	7	30.117.720
	Azione 2	3 D.D.	12	117	6	18.324.445
	Azione 3	9 D.D.	65	431	20	58.472.240
Enna	Azione 1	3 D.D.	12	84	53	26.511.044
	Azione 2	7 D.D.	22	383	14	99.196.476
Ferrara	Azione 1	5 D.D.	46	694	13	102.164.915
Firenze	Azione 1	10 D.D.	37	621	49	99.709.000
	Azione 2	5 D.D.	19	405	11	38.052.000
	Azione 3	4 D.D.	13	224	9	24.894.000
	Azione 4	1 D.D.	14	263	2	30.700.000
	Azione 5	2 D.D.	8	167	11	2.800.000
	Azione 6	2 D.D.	28	69	6	2.500.000
Foggia	Azione 1	8 D.D.	43	762	18	129.572.980
	Azione 2	6 D.D.	33	715	10	109.040.530

Progetti finanziati ai sensi della C.M. n. 347/98

Provincia	Tipologia AZIONE	Direzioni Didattiche (n°)	Classi (o gruppi)	Alunni	Docenti Utilizzati	Finanziamenti richiesti
Forlì-Cesena	Azione 2	5 D.D.	11	158	6	29.169.900
	Azione 3	2 D.D.	14	80	4	12.600.000
Frosinone	Azione 1	22 D.D.	118	1.958	49	344.475.952
	Azione 2	16 D.D.	80	1.416	49	180.316.855
	Azione 3	6 D.D.	47	497	7	36.942.542
	Azione 4	4 D.D.	33	473	13	24.538.570
	Azione 5	2 D.D.	12	230	5	7.508.600
	Azione 6	3 D.D.	19	337	12	49.865.040
Genova	Azione 1	22 D.D.	66	899	23	197.437.627
Gorizia	Azione 2	5 D.D.	29	469	12	12.908.500
	Azione 3	2 D.D.	10	69	2	7.201.600
Grosseto	Azione 2	7 D.D.	56	801	15	0
	Azione 4	3 D.D.	0	0	0	0
Imperia	Azione 1	4 D.D.	6	125	5	21.000.227
	Azione 2	1 D.D.	5	68	1	4.500.000
	Azione 3	4 D.D.	21	196	9	96.910.000
	Azione 6	1 D.D.	0	0	3	4.200.000
Isernia	Azione 1	11 D.D.	40	697	15	74.845.143
L'Aquila	Azione 1	4 D.D.	28	332	8	85.696.100
La Spezia	Azione 1	5 D.D.	34	392	9	57.869.426
Latina	Azione 1	12 D.D.	63	871	25	215.885.321
	Azione 2	3 D.D.	16	593	1	33.196.936
	Azione 3	1 D.D.	6			3.083.323
	Azione 4	1 D.D.	13			2.200.000

Progetti finanziati ai sensi della C.M. n. 347/98

Provincia	Tipologia AZIONE	Direzioni Didattiche (n°)	Classi (o gruppi)	Alunni	Docenti Utilizzati	Finanziamenti richiesti
Lecce	Azione 1	12 D.D.	65	1.192	14	400.482.260
	Azione 2	1 D.D.	1	16	1 (int.)	3.035.000
	Azione 3	3 D.D.	6	126	3	41.483.500
	Azione 4	3 D.D.	13	293	3	
	Azione 5	1 D.D.	2	44	1 (est.)	9.582.000
Lecco	Azione 1	11 D.D.	31	387	13	90.451.000
Livorno	Azione 1	5 D.D.	26	417	8	112.622.510
Lodi	Azione 1	9 D.D.	73	1.277	23	205.000.000
	Azione 2	1 D.D.	3	53	1	0
	Azione 3	1 D.D.	1	18	1	0
	Azione 4	5 D.D. - dato non specificabile				
	Azione 5	dato non quantificabile				
Lucca	Azione 1	10 D.D.	68	1.150	16	248.523.854
Macerata	Azione 1	9 D.D.	55	921	18	114.284.455
Mantova	Azione 1	7 D.D.	46	666	16	83.502.000
	Azione 2	5 D.D.	48	842	9	141.980.160
	Azione 4	1 D.D.	10	154	4	8.388.100
Massa Carrara	Azione 1	3 D.D.	12	208	3	34.850.981
	Azione 2	6 D.D.	26	348	16	67.960.000
	Azione 3	1 D.D.	1	15	1	4.668.500
Matera	Azione 1	8 D.D.	30	572	18	66.171.340
	Azione 2	3 D.D.	22	294	8	25.164.000
Messina	Azione 1	34 D.D.	185	2.902	39 r.-25 n.r.	962.764.667
	Azione 2	6 D.D.	28	509	4 r.-2 n.r.	63.087.726
	Azione 3	2 D.D.	4	81	1 r.-1 n.r.	28.580.000

Progetti finanziati ai sensi della C.M. n. 347/98

Provincia	Tipologia AZIONE	Direzioni Didattiche (n°)	Classi (o gruppi)	Alunni	Docenti Utilizzati	Finanziamenti richiesti
Milano	Azione 1	non specificato	286	5.887	80	879.924.000
	Azione 2	non specificato	35	683	10	56.345.340
	Azione 4	non specificato	95	1.537	11	12.824.000
	Azione 5	non specificato	1			4.448.000
	Azione 6	non specificato	3			
Modena	Azione 1	10 D.D.	47		16	239.914.130
Napoli	Azione 1	8 D.D.	33	715	11 r. + 16 f.r.	159.209.108
	Azione 2	48 D.D. (2 non attiv.)	287	4.715	123 r.+ 40 f.r.	809.658.918
	Azione 3	22 D.D. (3 non attiv.)	230	2.276	53 r. + 29 f.r.	861.980.885
	Azione 4	6 D.D.	45	793	18 r + 1 f.r.	53.696.575
	Azione 5	2 D.D. (1 non attiv.)	6	70	3 r.	13.628.012
	Azione 6	10 D.D. (9 non realizz.)	11	99		96.402.000
Novara	Azione 1	1 D.D.	2	50	2	7.432.000
Nuoro	Azione 1	6 D.D.	28	401	10	17.657.600
Oristano	Azione 1	2 D.D.	11	202	4	0
Padova	Azione 1	6 D.D.	36	604	15	90.388.000
	Azione 3	1 D.D.	4	83	1	11.741.000
Palermo	Azione 1	53 D.D.	141	5.277	130	1.586.333.906
Parma	Azione 1	8 D.D.	14	31	6	71.091.960
	Azione 2	6 D.D.	13		10	39.925.803
	Azione 3	3 D.D.	5		2	19.692.188
	Azione 4	2 D.D.	3		2	15.302.188
	Azione 5	2 D.D.	tutte			6.200.000
	Azione 6	1 D.D.	1 corso			5.000.000
Pavia	Azione 1	5 D.D.	45	663	13	138.478.000
Perugia	Azione 1	1 D.D.	8	154	2	30.339.180
	Azione 2	12 D.D.	52	1.114	31	204.244.240

Progetti finanziati ai sensi della C.M. n. 347/98

Provincia	Tipologia AZIONE	Direzioni Didattiche (n°)	Classi (o gruppi)	Alunni	Docenti Utilizzati	Finanziamenti richiesti
Pesaro-Urbino	Azione 1	9 D.D.	28	532	10	91.961.160
	Azione 2	1 D.D.	8	154	3	4.875.000
	Azione 3	1 D.D.	1	8	1	1.622.080
	Azione 4	2 D.D.	4	54	4	5.877.880
Pescara	Azione 1	6 D.D.	24	484	10	11.326.616
	Azione 2	3 D.D.	17	326	7	10.215.000
	Azione 3	5 D.D.	30	284	9	30.308.250
	Azione 4	1 D.D.	2	38	1	2.116.000
Piacenza	Azione 1	4 D.D.	18	313	6	57.160.295
Pisa	Azione 1	5 D.D.	16	330	13	52.327.480
	Azione 2	1 D.D.	11	226	5	7.600.000
	Azione 3	1 D.D.	5	81	3	600.000
Pistoia	Azione 1	3 D.D.	16	223	7	10.594.175
	Azione 2	3 D.D.	35	152	8	11.694.875
	Azione 3	1 D.D.	10		1 esperto	3.083.900
Pordenone	Azione 1	4 D.D.	16	175	9	88.574.695
Potenza	Azione 1	10 D.D.	82	1.358	32	136.467.100
	Azione 2	6 D.D.	27	309	7	35.619.125
	Azione 4	1 D.D.	24	513	4	0
Prato	Azione 1	5 D.D.	15	61	8	53.260.150
	Azione 4	1 D.D.	6		1	4.492.000
Ragusa	Azione 1	6 D.D.	52	819	20	95.043.072
Ravenna	Azione 1	5 D.D.	24	282	10	136.942.310
Reggio Calabria						
Reggio Emilia	Azione 1	8 D.D.	60	774	23	111.839.000
Rieti	Azione 1	3 D.D.	23	270	7	39.018.720
	Azione 2	3 D.D.	78	1.145	10	113.618.415

Progetti finanziati ai sensi della C.M. n. 347/98

Provincia	Tipologia AZIONE	Direzioni Didattiche (n°)	Classi (o gruppi)	Alunni	Docenti Utilizzati	Finanziamenti richiesti
Rimini	Azione 1	7 D.D.	30	546	12	115.780.052
	Azione 2	1 D.D.	2	38	1	
	Azione 3		tutte 2° ciclo	337		2.000.000
Roma	Azione 1	38 D.D.	372	5.483	113	801.634.380
	Azione 2	5 D.D.	299	607	17	81.712.440
	Azione 3	1 D.D.	34	40	1	7.800.000
	Azione 4	1 D.D.	2	308	7	2.000.000
	Azione 6	1 D.D.	14	138	0	10.000.000
Rovigo	Azione 1	4 D.D.	7	328	8	55.827.505
Salerno	Azione 1	2 D.D.	4	53	4	19.500.000
	Azione 2	19 D.D.	134	2.422	64	566.512.000
	Azione 3	4 D.D.	12	179	4	45.400.000
Sassari	Azione 1	2 D.D.	8	148	2	20.982.000
	Azione 2	7 D.D.	24	428	16	37.791.608
	Azione 3	7 D.D.	31	519	12	53.571.820
	Azione 4	2 D.D.	15	299	6	13.770.000
	Azione 5	1 D.D.	4	62	1	600.000
Savona	Azione 1	6 D.D.	33	480	22	179.678.320
Siena	Azione 1	2 D.D.	9	97	2	24.213.000
	Azione 2	6 D.D.	50	980	23	13.942.000
	Azione 4	1 D.D.	6	120	1	5.225.000
Siracusa	Azione 1	8 D.D.	65	1.329	30	70.178.830
	Azione 2	6 D.D.	30	854	13	46.868.064
	Azione 3	1 D.D.	16	180	4	40.604.060
	Azione 4	4 D.D.	12	242	8	44.722.970
Sondrio	Azione 1	4 D.D.	17	136	5	18.067.475
	Azione 2	3 D.D.	7	88	6	7.914.240

Progetti finanziati ai sensi della C.M. n. 347/98

Provincia	Tipologia AZIONE	Direzioni Didattiche (n°)	Classi (o gruppi)	Alunni	Docenti Utilizzati	Finanziamenti richiesti
Taranto	Azione 1	2 D.D.	13	198	3	0
	Azione 2	16 D.D.	110+13 s.m.	2.131	41	0
	Azione 3	12 D.D.	91	1.459	42	0
	Azione 4	4 D.D.	15	217	9	0
Teramo	Azione 1	9 D.D.	60		13	228.700.000
Terni	Azione 1	13 D.D.	35	445	20	113.532.865
Torino	Azione 1	31 D.D.	161	2.881	58	425.770.304
	Azione 2	4 D.D.	16	170	9	11.668.400
	Azione 3	2 D.D.	4	86	2	5.605.540
	Azione 4	6 D.D.	132	1.496	22	3.600.000
	Azione 5	4 D.D.	8	144	5	9.836.080
	Azione 6	1 D.D.	4	80	1	900.000
Trapani	Azione 1	17 D.D.	92	1.463	27	280.945.875
	Azione 3	1 D.D.	2	30	1	6.768.150
Treviso	Azione 1	8 D.D.	54	0	22	283.168.527
	Azione 2	6 D.D.	18	0	9	30.319.983
	Azione 3	5 D.D.	11	0	5	39.346.110
	Azione 4	2 D.D.	7	0	4	9.625.560
	Azione 6	1 D.D.	2	0	1	4.029.000

Progetti finanziati ai sensi della C.M. n. 347/98

Provincia	Tipologia AZIONE	Direzioni Didattiche (n°)	Classi (o gruppi)	Alunni	Docenti Utilizzati	Finanziamenti richiesti
Trieste	Azione 1	1 D.D.	45	439	0	6.106.000
	Azione 2	1 D.D.	24	421	8	3.697.000
	Azione 3	1 D.D.	4	54	1	1.996.000
	Azione 4	4 D.D.	71	1.346	18	9.165.280
	Azione 5	2 D.D.	12	123	3	5.416.800
Udine	Azione 1	6 D.D.	18	268	8	63.819.285
	Azione 2	7 D.D.	25	411	13	41.841.000
	Azione 3	3 D.D.	8	114	3	17.546.000
	Azione 4	1 D.D.	6	59	3	2.200.000
Varese	Azione 1	4 D.D.	24	419		
	Azione 2	6 D.D.	33	640		
	Azione 3	1 D.D.	4 gruppi	59		
	Azione 4	2 D.D.	3	48		
	Azione 5	1 D.D.	2 gruppi	20		
	Azione 6	1 D.D.	5	96		
Venezia	Azione 1	3 D.D.	12	228	7	19.679.052
	Azione 2	2 D.D.	9	158	6	16.830.056
Verbania	Azione 1	5 D.D.	15	197	9	57.620.625
Vercelli	Azione 1	7 D.D.	48	0	14	55.424.093
Verona	Azione 1	8 D.D.	32	450	12	87.414.409
	Azione 2	5 D.D.	19	388	7	55.473.397
	Azione 3	1 D.D.	11	154	3	2.847.700
	Azione 4	1 D.D.				
Vibo Valentia						
Vicenza	Azione 1	5 D.D.	36	754	11	111.608.000
Viterbo	Azione 1	10 D.D.	31	505	14	93.308.970
TOTALE		1.374	8.334	129.392	2.926	21.011.979.581

AZIONE 1 - Attivazione dell'insegnamento delle lingue comunitarie nelle classi 3, 4 e 5

Provincia	Tipologia AZIONE	Direzioni Didattiche (n°)	Classi (o gruppi)	Alunni	Docenti Utilizzati	Finanziamenti richiesti	Finanziamenti ottenuti
Agrigento	Azione 1	non specificato	41	768	25	155.496.644	36.067.668
Alessandria	Azione 1	11 D.D.	38	574	14	124.668.020	61.490.000
Ancona	Azione 1	3 D.D.	22	375	9	86.563.245	72.007.610
Arezzo	Azione 1	9 D.D.	40	517	12	130.146.000	51.000.000
Ascoli Piceno	Azione 1	non specificato	75	1.210	39	332.961.940	81.800.000
Asti	Azione 1	1 D.D.	1	25	1	3.717.245	3.400.000
Avellino	Azione 1	11 D.D.	70	0	22	113.023.702	106.400.000
Bari	Azione 1	42 D.D.	189	4158	127	431.973.810	378.000.000
Belluno	Azione 1	1 D.D.	3	25	1	1.922.080	1.922.000
Benevento	Azione 1	5 D.D.	18	247	12	67.525.720	52.500.000
Bergamo	Azione 1	18 D.D.	78	1.754	39	293.776.006	111.099.590
Biella	Azione 1	9 D.D.	29	425	13	97.794.000	28.000.000
Bologna	Azione 1	6 D.D.	26	223	8	113.813.851	72.575.101
Brescia	Azione 1	12 D.D.	94	1.544	35		24.000.000
Brindisi	Azione 1	4 D.D.	16	376	8	49.104.612	35.152.800
Cagliari	Azione 1	14 D.D.	81	1.291	30	235.073.598	134.972.860
Campobasso	Azione 1	10 D.D.	73	1.202	20	93.896.720	47.688.500
Caserta	Azione 1	non specificato	157	3.037	80	295.740.197	239.388.080
Catanzaro	Azione 1	2 D.D.	7	92	4	21.669.600	18.916.000
Chieti	Azione 1	11 D.D.	63	796	18	218.065.000	85.600.000
Como	Azione 1	8 D.D.	37	620	14	106.406.000	58.303.000
Cosenza	Azione 1	32 D.D.	203	2.760	52	722.362.586	84.461.837
Cremona	Azione 1	1 D.D.	6	105	4	4.295.000	4.295.000
Crotone	Azione 1	5 D.D.	24	416	9	63.752.891	49.000.000

AZIONE 1 - Attivazione dell'insegnamento delle lingue comunitarie nelle classi 3, 4 e 5

Provincia	Tipologia AZIONE	Direzioni Didattiche (n°)	Classi (o gruppi)	Alunni	Docenti Utilizzati	Finanziamenti richiesti	Finanziamenti ottenuti
Cuneo	Azione 1	7 D.D.	14	188	7	30.117.720	30.630.000
Enna	Azione 1	3 D.D.	12	84	53	26.511.044	24.014.785
Ferrara	Azione 1	5 D.D.	46	694	13	102.164.915	35.000.000
Firenze	Azione 1	10 D.D.	37	621	49	99.709.000	74.010.000
Foggia	Azione 1	8 D.D.	43	762	18	129.572.980	129.572.980
Frosinone	Azione 1	22 D.D.	118	1.958	49	344.475.952	121.649.205
Genova	Azione 1	22 D.D.	66	899	23	197.437.627	104.000.000
Imperia	Azione 1	4 D.D.	6	125	5	21.000.227	16.700.000
Isernia	Azione 1	11 D.D.	40	697	15	74.845.143	36.726.000
L'Aquila	Azione 1	4 D.D.	28	332	8	85.696.100	56.437.400
La Spezia	Azione 1	5 D.D.	34	392	9	57.869.426	33.600.000
Latina	Azione 1	12 D.D.	63	871	25	215.885.321	104.250.000
Lecce	Azione 1	12 D.D.	65	1.192	14	400.482.260	138.416.000
Lecco	Azione 1	11 D.D.	31	387	13	90.451.000	44.900.000
Livorno	Azione 1	5 D.D.	26	417	8	112.622.510	77.722.022
Lodi	Azione 1	9 D.D.	73	1.277	23	205.000.000	40.000.000
Lucca	Azione 1	10 D.D.	68	1.150	16	248.523.854	104.484.000
Macerata	Azione 1	9 D.D.	55	921	18	114.284.455	62.000.000
Mantova	Azione 1	7 D.D.	46	666	16	83.502.000	63.000.000
Massa Carrara	Azione 1	3 D.D.	12	208	3	34.850.981	12.800.000
Matera	Azione 1	8 D.D.	30	572	18	66.171.340	35.936.000
Messina	Azione 1	34 D.D.	185	2.902	39 r.-25 n.r.	962.764.667	120.300.000
Milano	Azione 1	non specificato	286	5.887	80	879.924.000	616.289.920
Modena	Azione 1	10 D.D.	47		16	239.914.130	87.182.294

AZIONE 1 - Attivazione dell'insegnamento delle lingue comunitarie nelle classi 3, 4 e 5

Provincia	Tipologia AZIONE	Direzioni Didattiche (n°)	Classi (o gruppi)	Alunni	Docenti Utilizzati	Finanziamenti richiesti	Finanziamenti ottenuti
Napoli	Azione 1	8 D.D.	33	715	11 r. + 16 f.r.	159.209.108	94.600.000
Novara	Azione 1	1 D.D.	2	50	2	7.432.000	2.500.000
Nuoro	Azione 1	6 D.D.	28	401	10	17.657.600	79.364.229
Oristano	Azione 1	2 D.D.	11	202	4	0	11596900
Padova	Azione 1	6 D.D.	36	604	15	90.388.000	53.604.000
Palermo	Azione 1	53 D.D.	141	5.277	130	1.586.333.906	328.212.000
Parma	Azione 1	8 D.D.	14	31	6	71.091.960	41.000.000
Pavia	Azione 1	5 D.D.	45	663	13	138.478.000	67.200.000
Perugia	Azione 1	1 D.D.	8	154	2	30.339.180	20.000.000
Pesaro-Urbino	Azione 1	9 D.D.	28	532	10	91.961.160	48.861.000
Pescara	Azione 1	6 D.D.	24	484	10	11.326.616	10.924.000
Piacenza	Azione 1	4 D.D.	18	313	6	57.160.295	35.000.000
Pisa	Azione 1	5 D.D.	16	330	13	52.327.480	36.900.000
Pistoia	Azione 1	3 D.D.	16	223	7	10.594.175	10.710.400
Pordenone	Azione 1	4 D.D.	16	175	9	88.574.695	39.336.800
Potenza	Azione 1	10 D.D.	82	1.358	32	136.467.100	69.792.046
Prato	Azione 1	5 D.D.	15	61	8	53.260.150	25.417.808
Ragusa	Azione 1	6 D.D.	52	819	20	95.043.072	81.478.000
Ravenna	Azione 1	5 D.D.	24	282	10	136.942.310	48.058.000
Reggio Emilia	Azione 1	8 D.D.	60	774	23	111.839.000	57.000.000
Rieti	Azione 1	3 D.D.	23	270	7	39.018.720	21.972.000
Rimini	Azione 1	7 D.D.	30	546	12	115.780.052	39.362.000
Roma	Azione 1	38 D.D.	372	5.483	113	801.634.380	484.471.000
Rovigo	Azione 1	4 D.D.	7	328	8	55.827.505	36.737.000

AZIONE 1 - Attivazione dell'insegnamento delle lingue comunitarie nelle classi 3, 4 e 5

Provincia	Tipologia AZIONE	Direzioni Didattiche (n°)	Classi (o gruppi)	Alunni	Docenti Utilizzati	Finanziamenti richiesti	Finanziamenti ottenuti
Salerno	Azione 1	2 D.D.	4	53	4	19.500.000	12.471.000
Sassari	Azione 1	2 D.D.	8	148	2	20.982.000	15.592.000
Savona	Azione 1	6 D.D.	33	480	22	179.678.320	36.000.000
Siena	Azione 1	2 D.D.	9	97	2	24.213.000	24.213.000
Siracusa	Azione 1	8 D.D.	65	1.329	30	70.178.830	39.200.000
Sondrio	Azione 1	4 D.D.	17	136	5	18.067.475	18.067.475
Taranto	Azione 1	2 D.D.	13	198	3	0	34.093.345
Teramo	Azione 1	9 D.D.	60		13	228.700.000	51.200.000
Terni	Azione 1	13 D.D.	35	445	20	113.532.865	33.000.000
Torino	Azione 1	31 D.D.	161	2.881	58	425.770.304	263.346.000
Trapani	Azione 1	17 D.D.	92	1.463	27	280.945.875	81.512.000
Treviso	Azione 1	8 D.D.	54	0	22	283.168.527	71.323.000
Trieste	Azione 1	1 D.D.	45	439	0	6.106.000	5.786.000
Udine	Azione 1	6 D.D.	18	268	8	63.819.285	43.755.000
Varese	Azione 1	4 D.D.	24	419			
Venezia	Azione 1	3 D.D.	12	228	7	19.679.052	19.679.052
Verbania	Azione 1	5 D.D.	15	197	9	57.620.625	30.255.625
Vercelli	Azione 1	7 D.D.	48	0	14	55.424.093	27.000.000
Verona	Azione 1	8 D.D.	32	450	12	87.414.409	63.191.226
Vicenza	Azione 1	5 D.D.	36	754	11	111.608.000	41.350.000
Viterbo	Azione 1	10 D.D.	31	505	14	93.308.970	65.700.000
TOTALE		809 D.D.	4.735	76.307	1.848	14.705.929.213	6.728.492.558

AZIONE 2 - Introduzione dell'insegnamento delle lingue comunitarie sin dalle classi 1e

Provincia	Tipologia AZIONE	Direzioni Didattiche (n°)	Classi (o gruppi)	Alunni	Docenti Utilizzati	Finanziamenti richiesti	Finanziamenti ottenuti
Agrigento	Azione 2	non specificato	42	1.011	22	128.917.105	34.340.334
Ascoli Piceno	Azione 2	non specificato	13	273	9	16.675.000	4.000.000
Asti	Azione 2	3 D.D.	10	189	5	8.636.000	8.000.000
Belluno	Azione 2	2 D.D.	7	82	4	5.659.872	4.788.000
Benevento	Azione 2	6 D.D.	40	702	20	94.095.360	24.000.000
Bergamo	Azione 2	2 D.D.	12	197	8	9.289.000	5.950.000
Brindisi	Azione 2	7 D.D.	47	858	23	127.822.200	72.679.200
Caltanissetta	Azione 2	9 D.D.	30	498	22	60.855.705	42.700.000
Catanzaro	Azione 2	7 D.D.	31	423	16	148.720.000	65.920.000
Como	Azione 2	4 D.D.	15	338	5	31.297.000	8.247.000
Cosenza	Azione 2	14 D.D.	87	1.436	32	192.082.000	36.968.750
Cuneo	Azione 2	3 D.D.	12	117	6	18.324.445	14.015.000
Enna	Azione 2	7 D.D.	22	383	14	99.196.476	21.985.212
Firenze	Azione 2	5 D.D.	19	405	11	38.052.000	21.585.000
Foggia	Azione 2	6 D.D.	33	715	10	109.040.530	32.377.000
Forli-Cesena	Azione 2	5 D.D.	11	158	6	29.169.900	24.960.000
Frosinone	Azione 2	16 D.D.	80	1.416	49	180.316.855	12.224.800
Gorizia	Azione 2	5 D.D.	29	469	12	12.908.500	12.353.500
Grosseto	Azione 2	7 D.D.	56	801	15	0	31.000.000
Imperia	Azione 2	1 D.D.	5	68	1	4.500.000	4.500.000
Latina	Azione 2	3 D.D.	16	593	1	33.196.936	17.000.000
Lecce	Azione 2	1 D.D.	1	16	1 (int.)	3.035.000	3.245.100
Lodi	Azione 2	1 D.D.	3	53	1	0	0
Mantova	Azione 2	5 D.D.	48	842	9	141.980.160	87.101.600
Massa Carrara	Azione 2	6 D.D.	26	348	16	67.960.000	20.800.000

AZIONE 2 - Introduzione dell'insegnamento delle lingue comunitarie sin dalle classi 1e

Provincia	Tipologia AZIONE	Direzioni Didattiche (n°)	Classi (o gruppi)	Alunni	Docenti Utilizzati	Finanziamenti richiesti	Finanziamenti ottenuti
Matera	Azione 2	3 D.D.	22	294	8	25.164.000	10.364.000
Messina	Azione 2	6 D.D.	28	509	4 r.-2 n.r.	63.087.726	13.125.000
Milano	Azione 2	non specificato	35	683	10	56.345.340	12.866.340
Napoli	Azione 2	48 D.D. (2 non attiv.)	287	4.715	123 r.+ 40 f.r.	809.658.918	374.000.000
Parma	Azione 2	6 D.D.	13		10	39.925.803	5.000.000
Perugia	Azione 2	12 D.D.	52	1.114	31	204.244.240	86.000.000
Pesaro-Urbino	Azione 2	1 D.D.	8	154	3	4.875.000	3.343.000
Pescara	Azione 2	3 D.D.	17	326	7	10.215.000	5.790.500
Pisa	Azione 2	1 D.D.	11	226	5	7.600.000	7.000.000
Pistoia	Azione 2	3 D.D.	35	152	8	11.694.875	11.411.100
Potenza	Azione 2	6 D.D.	27	309	7	35.619.125	33.976.000
Rieti	Azione 2	3 D.D.	78	1.145	10	113.618.415	22.263.000
Rimini	Azione 2	1 D.D.	2	38	1		
Roma	Azione 2	5 D.D.	299	607	17	81.712.440	7.986.800
Salerno	Azione 2	19 D.D.	134	2.422	64	566.512.000	195.503.205
Sassari	Azione 2	7 D.D.	24	428	16	37.791.608	28.958.000
Siena	Azione 2	6 D.D.	50	980	23	13.942.000	13.942.000
Siracusa	Azione 2	6 D.D.	30	854	13	46.868.064	33.800.000
Sondrio	Azione 2	3 D.D.	7	88	6	7.914.240	7.914.240
Taranto	Azione 2	16 D.D.	110+13 s.m.	2.131	41	0	53.986.020
Torino	Azione 2	4 D.D.	16	170	9	11.668.400	1.500.000
Treviso	Azione 2	6 D.D.	18	0	9	30.319.983	15.043.000
Trieste	Azione 2	1 D.D.	24	421	8	3.697.000	3.503.000
Udine	Azione 2	7 D.D.	25	411	13	41.841.000	31.291.000
Varese	Azione 2	6 D.D.	33	640			pari a quello richiesto

AZIONE 2 - Introduzione dell'insegnamento delle lingue comunitarie sin dalle classi 1e

Provincia	Tipologia AZIONE	Direzioni Didattiche (n°)	Classi (o gruppi)	Alunni	Docenti Utilizzati	Finanziamenti richiesti	Finanziamenti ottenuti
Venezia	Azione 2	2 D.D.	9	158	6	16.830.056	16.830.056
Verona	Azione 2	5 D.D.	19	388	7	55.473.397	11.806.184
TOTALE		311 D.D.	1.998	31.754	649	3.858.348.674	1.617.942.941

Azione 3 - Introduzione di una seconda lingua comunitaria

Provincia	Tipologia AZIONE	Direzioni Didattiche (n°)	Classi (o gruppi)	Alunni	Docenti Utilizzati	Finanziamenti richiesti	Finanziamenti ottenuti
Agrigento	Azione 3	non specificato	42	754	17	123.622.680	30.104.000
Alessandria	Azione 3	3 D.D.	16	232	4	12.678.000	
Asti	Azione 3	4 D.D.	15	193	6	16.181.565	14.400.000
Belluno	Azione 3	1 D.D.	3	44	1	1.859.872	1.460.000
Bergamo	Azione 3	2 D.D.	8	78	2	9.178.000	5.950.000
Bologna	Azione 3	2 D.D.	9	84	4	29.340.000	25.860.000
Brindisi	Azione 3	1 D.D.	7	52	1	5.040.000	5.040.000
Caltanissetta	Azione 3	5 D.D.	10	224	10	44.140.000	16.700.000
Campobasso	Azione 3	1 D.D.	2	45	1	8.711.000	1.811.500
Catanzaro	Azione 3	6 D.D.	19	316	10	17.530.000	12.656.000
Como	Azione 3	1 D.D.	2	16			
Cosenza	Azione 3	7 D.D.	15	264	9	108.474.480	18.484.375
Cuneo	Azione 3	9 D.D.	65	431	20	58.472.240	50.550.000
Firenze	Azione 3	4 D.D.	13	224	9	24.894.000	27.905.000
Forlì-Cesena	Azione 3	2 D.D.	14	80	4	12.600.000	14.630.000
Frosinone	Azione 3	6 D.D.	47	497	7	36.942.542	3.401.042
Gorizia	Azione 3	2 D.D.	10	69	2	7.201.600	6.646.500
Imperia	Azione 3	4 D.D.	21	196	9	96.910.000	10.850.000
Latina	Azione 3	1 D.D.	6			3.083.323	
Lecce	Azione 3	3 D.D.	6	126	3	41.483.500	17.240.300
Lodi	Azione 3	1 D.D.	1	18	1	0	0
Massa Carrara	Azione 3	1 D.D.	1	15	1	4.668.500	1.600.000
Messina	Azione 3	2 D.D.	4	81	1 r.-1 n.r.	28.580.000	4.375.000
Napoli	Azione 3	22 D.D. (3 non attiv.)	230	2.276	53 r. + 29 f.r.	861.980.885	183.000.000

Azione 3 - Introduzione di una seconda lingua comunitaria

Provincia	Tipologia AZIONE	Direzioni Didattiche (n°)	Classi (o gruppi)	Alunni	Docenti Utilizzati	Finanziamenti richiesti	Finanziamenti ottenuti
Padova	Azione 3	1 D.D.	4	83	1	11.741.000	11.741.000
Parma	Azione 3	3 D.D.	5		2	19.692.188	2.000.000
Pesaro-Urbino	Azione 3	1 D.D.	1	8	1	1.622.080	1.913.000
Pescara	Azione 3	5 D.D.	30	284	9	30.308.250	30.309.000
Pisa	Azione 3	1 D.D.	5	81	3	600.000	600.000
Pistoia	Azione 3	1 D.D.	10		1 esperto	3.083.900	3.083.900
Rimini	Azione 3		tutte 2° ciclo	337		2.000.000	
Roma	Azione 3	1 D.D.	34	40	1	7.800.000	0
Salerno	Azione 3	4 D.D.	12	179	4	45.400.000	31.023.335
Sassari	Azione 3	7 D.D.	31	519	12	53.571.820	43.380.000
Siracusa	Azione 3	1 D.D.	16	180	4	40.604.060	9.000.000
Taranto	Azione 3	12 D.D.	91	1.459	42	0	39.695.730
Torino	Azione 3	2 D.D.	4	86	2	5.605.540	0
Trapani	Azione 3	1 D.D.	2	30	1	6.768.150	5.168.150
Treviso	Azione 3	5 D.D.	11	0	5	39.346.110	18.764.000
Trieste	Azione 3	1 D.D.	4	54	1	1.996.000	1.934.000
Udine	Azione 3	3 D.D.	8	114	3	17.546.000	13.520.000
Varese	Azione 3	1 D.D.	4 gruppi	59			
Verona	Azione 3	1 D.D.	11	154	3	2.847.700	2.847.700
TOTALE		139 D.D.	845	9.982	215	1.844.104.985	667.643.532

AZIONE 4 - Promozione dell'uso delle nuove tecnologie

Provincia	Tipologia AZIONE	Direzioni Didattiche (n°)	Classi (o gruppi)	Alunni	Docenti Utilizzati	Finanziamenti richiesti	Finanziamenti ottenuti
Agrigento	Azione 4	non specificato			6	8.790.000	4.050.000
Belluno	Azione 4	1 D.D.	8	60	4	3.000.000	2.200.000
Brindisi	Azione 4	3 D.D.	9	164	6	25.735.900	20.635.900
Cagliari	Azione 4	2 D.D.	5	32	3	5.620.000	7.600.000
Caltanissetta	Azione 4	4 D.D.	6	127	8	21.583.554	13.600.000
Como	Azione 4	1 D.D.	7 gruppi	30	1	3.638.000	2.000.000
Firenze	Azione 4	1 D.D.	14	263	2	30.700.000	4.200.000
Frosinone	Azione 4	4 D.D.	33	473	13	24.538.570	
Grosseto	Azione 4	3 D.D.	0	0	0	0	6.000.000
Latina	Azione 4	1 D.D.	13			2.200.000	
Lecce	Azione 4	3 D.D.	13	293	3		
Lodi	Azione 4	5 D.D. - dato non specificabile					
Mantova	Azione 4	1 D.D.	10	154	4	8.388.100	5.000.000
Milano	Azione 4	non specificato	95	1.537	11	12.824.000	8.000.000
Napoli	Azione 4	6 D.D.	45	793	18 r + 1 f.r.	53.696.575	26.900.000
Parma	Azione 4	2 D.D.	3		2	15.302.188	
Pesaro-Urbino	Azione 4	2 D.D.	4	54	4	5.877.880	1.883.000
Pescara	Azione 4	1 D.D.	2	38	1	2.116.000	2.116.000
Potenza	Azione 4	1 D.D.	24	513	4	0	2.000.000
Prato	Azione 4	1 D.D.	6		1	4.492.000	3.582.192
Roma	Azione 4	1 D.D.	2	308	7	2.000.000	2.000.000
Sassari	Azione 4	2 D.D.	15	299	6	13.770.000	13.360.000
Siena	Azione 4	1 D.D.	6	120	1	5.225.000	5.225.000
Siracusa	Azione 4	4 D.D.	12	242	8	44.722.970	12.000.000

AZIONE 4 - Promozione dell'uso delle nuove tecnologie

Provincia	Tipologia AZIONE	Direzioni Didattiche (n°)	Classi (o gruppi)	Alunni	Docenti Utilizzati	Finanziamenti richiesti	Finanziamenti ottenuti
Taranto	Azione 4	4 D.D.	15	217	9	0	13.605.720
Torino	Azione 4	6 D.D.	132	1.496	22	3.600.000	10.455.000
Treviso	Azione 4	2 D.D.	7	0	4	9.625.560	7.000.000
Trieste	Azione 4	4 D.D.	71	1.346	18	9.165.280	8.695.000
Udine	Azione 4	1 D.D.	6	59	3	2.200.000	1.633.000
Varese	Azione 4	2 D.D.	3	48			
Verona	Azione 4	1 D.D.					
TOTALE		70 D.D.	559	8.666	151	318.811.577	183.740.812

AZIONE 5 - Continuità e coordinamento con la scuola media

Provincia	Tipologia AZIONE	Direzioni Didattiche (n°)	Classi (o gruppi)	Alunni	Docenti Utilizzati	Finanziamenti richiesti	Finanziamenti ottenuti
Agrigento	Azione 5	non specificato	2	31	1	3.000.000	1.141.000
Como	Azione 5	1 D.D. (vedi Az. 3)					
Firenze	Azione 5	2 D.D.	8	167	11	2.800.000	2.800.000
Frosinone	Azione 5	2 D.D.	12	230	5	7.508.600	
Lecce	Azione 5	1 D.D.	2	44	1 (est.)	9.582.000	6.710.100
Lodi	Azione 5	dato non quantificabile					
Milano	Azione 5	non specificato	1			4.448.000	
Napoli	Azione 5	2 D.D. (1 non attiv.)	6	70	3 r.	13.628.012	4.900.000
Parma	Azione 5	2 D.D.	tutte			6.200.000	
Sassari	Azione 5	1 D.D.	4	62	1	600.000	600.000
Torino	Azione 5	4 D.D.	8	144	5	9.836.080	0
Trieste	Azione 5	2 D.D.	12	123	3	5.416.800	5.134.000
Varese	Azione 5	1 D.D.	2 gruppi	20			
TOTALE		18 D.D.	55	891	26	63.019.492	21.285.100

AZIONE 6 – Certificazione

Provincia	Tipologia AZIONE	Direzioni Didattiche (n°)	Classi (o gruppi)	Alunni	Docenti Utilizzati	Finanziamenti richiesti	Finanziamenti ottenuti
Bergamo	Azione 6	2 D.D.	17	330	6	18.800.000	18.000.000
Bologna	Azione 6	2 D.D.	7	135	8	9.329.600	6.565.000
Como	Azione 6	1 D.D.	26	430	Conv. CESES	3.900.000	2.500.000
Cosenza	Azione 6	1 D.D.	6	78	0	16.840.000	2.640.625
Firenze	Azione 6	2 D.D.	28	69	6	2.500.000	2.500.000
Frosinone	Azione 6	3 D.D.	19	337	12	49.865.040	
Imperia	Azione 6	1 D.D.	0	0	3	4.200.000	4.200.000
Milano	Azione 6	non specificato	3				
Napoli	Azione 6	10 D.D. (9 non realizz.)	11	99		96.402.000	20.000.000
Parma	Azione 6	1 D.D.	1 corso			5.000.000	
Roma	Azione 6	1 D.D.	14	138	0	10.000.000	0
Torino	Azione 6	1 D.D.	4	80	1	900.000	0
Treviso	Azione 6	1 D.D.	2	0	1	4.029.000	3.500.000
Varese	Azione 6	1 D.D.	5	96			
TOTALE		27 D.D.	142	1.792	37	221.765.640	59.905.625