La scuola statale: sintesi dei dati

Anno scolastico 1999/2000

Aprile 2000

Il presente volume è stato redatto, in collaborazione, da:

Div. XII - Servizio di Supporto alle Decisioni
Direzione Generale del Personale e degli AA.GG. e Amm.vi

Servizio di Consulenza all'Attività Programmatoria
EDS Electronic Data Systems S.p.A.

Richieste di chiarimenti sul contenuto del volume, nonché osservazioni e suggerimenti, possono essere inviati a:

Ministero della Pubblica Istruzione
Direzione Generali del Personale e degli AA.GG. e Amm.vi
Div. XII - Servizio di Supporto alle Decisioni
Viale Trastevere, 76/A - 00153 Roma
tel.: 06 - 5849.3994
fax: 06 - 5849.2628
e-mail: dgpers.div12.ssd@istruzione.it

Inoltre, le stesse informazioni sono disponibili sul sito internet ed intranet del Ministero della Pubblica Istruzione (www.istruzione.it).

I dati sono estratti dal Sistema Informativo del Ministero della Pubblica Istruzione.

E 'consentito l'utilizzo e la pubblicazione dei dati con citazione della fonte.

Presentazione

A conclusione delle procedure automatizzate di gestione del personale della scuola - che, com'è noto, presuppongono complesse attività con cadenza annuale, che vanno dalla registrazione dei dati relativi alla rete scolastica, alla determinazione dei posti e del personale - il Sistema informativo già da vari anni pubblica i dati definitivi che da esse derivano. Di conseguenza, nel presente volume vengono prospettati, a vari livelli di aggregazione geografica, le principali informazioni relative alla consistenza delle scuole, delle classi, degli alunni, delle dotazioni organiche e del personale.

La provenienza dei dati direttamente dalle procedure gestionali, oltre a garantire una maggiore qualità della informazione che ne deriva, permette un attento monitoraggio delle profonde trasformazioni che sta subendo il sistema scolastico.

In particolare, è noto che il processo di autonomia didattica ed amministrativa delle istituzioni scolastiche prevede una diversa articolazione sul territorio, attribuendone la competenza alla regione ed agli enti locali. Tale riorganizzazione, che dovrà essere operante su tutto il territorio nazionale a partire dall'anno scolastico 2000/2001, vede già nell'anno di riferimento del presente documento forti ripercussioni sulle consistenze e classificazioni delle unità scolastiche. In quest'anno, infatti, cinque regioni hanno già provveduto alla riorganizzazione della rete dei rispettivi sistemi scolastici e si intravede quale potrà essere lo scenario dei punti di erogazione dell'offerta formativa al momento dell'entrata in vigore dell'autonomia scolastica su tutto il territorio nazionale.

Per rendere maggiormente visibile tale fenomeno e per fornire a tutti gli utilizzatori della presente pubblicazione, anche non esperti di tali problematiche, un utile strumento, si è dedicata tutta la parte introduttiva a tale argomento, corredando la stessa di una serie di grafici e commenti.

IL DIRIGENTE
Alessandro Barilà

Indice dei contenuti

Introduzione pag. I

Sezione 1 - Le scuole pag. 1
- Scuola materna ed elementare pag. 5
- Scuola secondaria di I grado pag. 9
- Istituti comprensivi di scuole materne, elementari e secondarie di I grado pag. 13
- Centri territoriali e Scuole carcerarie pag. 17
- Istruzione secondaria di II grado pag. 21
- Istruzione secondaria di II grado - Licei classici, licei scientifici, istituti e scuole magistrali pag. 25
- Istruzione secondaria di II grado - Istituti professionali pag. 29
- Istruzione secondaria di II grado - Istituti tecnici pag. 33
- Istruzione secondaria di II grado - Istituti d'arte e licei artistici pag. 37
- Istruzione secondaria di II grado - Istituti d'istruzione superiore pag. 41
- Accademie e conservatori pag. 45

Sezione 2 - Le classi pag. 49
- Numero classi per anno di corso
  - Scuola materna ed elementare pag. 53
  - Scuola secondaria di I grado pag. 57
  - Scuola secondaria di II grado pag. 61
  - Scuola secondaria di II grado - Licei classici pag. 65
  - Scuola secondaria di II grado - Licei scientifici pag. 69
  - Scuola secondaria di II grado - Istituti e scuole magistrali pag. 73
  - Scuola secondaria di II grado - Istituti professionali pag. 77
  - Scuola secondaria di II grado - Istituti tecnici pag. 81
  - Scuola secondaria di II grado - Istituti d'arte pag. 85
  - Scuola secondaria di II grado - Licei artistici pag. 89

Sezione 3 - Gli alunni pag. 93
- Bambini per fasce d'età
  - Scuola materna pag. 97
- Alunni frequentanti per anno di corso
  - Scuola elementare pag. 101
  - Scuola secondaria di I grado pag. 105
  - Scuola secondaria di II grado pag. 109
  - Scuola secondaria di II grado - Licei classici pag. 113
  - Scuola secondaria di II grado - Licei scientifici pag. 117
  - Scuola secondaria di II grado - Istituti e scuole magistrali pag. 121
  - Scuola secondaria di II grado - Istituti professionali pag. 125
  - Scuola secondaria di II grado - Istituti tecnici pag. 129

Scuola secondaria di II grado - Istituti d'arte pag. 133
Scuola secondaria di II grado - Licei artistici pag. 137
Alunni portatori di handicap pag. 141

Sezione 4 - Gli Istituti comprensivi e gli Istituti d'istruzione superiore - Classi ed Alunni pag. 145
Istituti comprensivi - Classi ed Alunni pag. 149
Istituti d'istruzione superiore - Classi ed Alunni pag. 153

Sezione 5 - L'organico pag. 159
Scuola materna pag. 163
Scuola elementare pag. 167
Scuola secondaria di I grado pag. 171
Istruzione secondaria di II grado ed artistica pag. 175
Posti del personale direttivo pag. 179
Posti del personale amministrativo, tecnico ed ausiliario pag. 183

Sezione 6 - Il personale pag. 187
Personale docente di ruolo pag. 191
Personale docente di ruolo dell'istruzione secondaria di II grado ed artistica pag. 195
Personale direttivo pag. 201
Personale amministrativo, tecnico ed ausiliario di ruolo pag. 205
Personale di ruolo per età
Personale docente pag. 209
Personale direttivo pag. 211
Personale amministrativo, tecnico ed ausiliario pag. 212
Presenza del personale femminile nella scuola pag. 213
Cessazioni
Scuola materna pag. 219
Scuola elementare pag. 223
Scuola secondaria di I grado pag. 227
Scuola secondaria di II grado pag. 231
Personale direttivo pag. 235
Personale amministrativo, tecnico ed ausiliario pag. 239
Personale non di ruolo
Docenti non di ruolo annuali pag. 243
Supplenti temporanei fino al termine delle attività didattiche pag. 247
Personale amministrativo, tecnico ed ausiliario pag. 251

Introduzione

Il presente lavoro prospetta una sintesi dei dati relativi alla scuola statale, noti al Sistema Informativo del Ministero della Pubblica Istruzione, per l'anno scolastico 1999/2000.

Quest'anno, in occasione dell'inizio dell'applicazione del D.P.R. 233 del 18 giugno 1998 (Regolamento recante norme per il dimensionamento delle istituzioni scolastiche e per la determinazione degli organici funzionali dei singoli istituti), si è pensato di focalizzare l'attenzione su tale argomento. Tale complessa operazione che si dovrebbe concludere per l'anno scolastico 2000/2001 ha visto cinque regioni anticipare di un anno la riorganizzazione della rete scolastica. Di conseguenza i dati riportati nel presente volume rivelano già alcune linee di tendenza che trovano, come vedremo successivamente, conferma con i dati già disponibili per l'anno scolastico 2000/2001.

Il D.P.R. sopra citato istituisce due nuovi organismi scolastici: l'Istituto comprensivo e l'Istituto d'istruzione superiore e, all'art. 2 comma 6, definisce i criteri per la loro istituzione.

"Per garantire la permanenza negli ambiti territoriali in cui è ripartito il territorio provinciale, di scuole che non raggiungono, da sole o unificate con scuole dello stesso grado, dimensioni ottimali, sono costituiti **Istituti comprensivi** di scuole materne, elementari e medie".

Nell'istruzione secondaria di II grado lo stesso D.P.R., sia per le finalità di cui sopra che per assicurare la più vasta varietà di percorsi formativi, prevede la costituzione di **Istituti d'istruzione secondaria superiore** a cui fanno capo istituti di diverso ordine o tipo, comprese le sezioni staccate o scuole coordinate dipendenti da istituti principali distanti o appartenenti ad altri ambiti territoriali.

Nel grafico 1 sono riportate le distribuzioni percentuali dei Circoli, degli Istituti Principali di I e di II grado, degli Istituti comprensivi e degli Istituti d'istruzione superiore per ciascuna area geografica.

E'evidente come la diffusione degli Istituti comprensivi e degli Istituti d'istruzione superiore sia più accentuata nel Nord Est, dove essi rappresentano rispettivamente il 18,69% ed il 7,13%.

Ciò si spiega con il fatto che tre (Friuli Venezia Giulia, Veneto ed Emilia Romagna) delle cinque regioni che hanno anticipato il proprio piano di dimensionamento, appartengono all'area Nord Est. Le altre due (Toscana e Abruzzo) appartengono rispettivamente al Centro ed al Sud, aree che presentano anch'esse il fenomeno.

Grafico 1 - Distribuzione percentuale dei circoli e degli istituti principali per area geografica sul totale dell'area

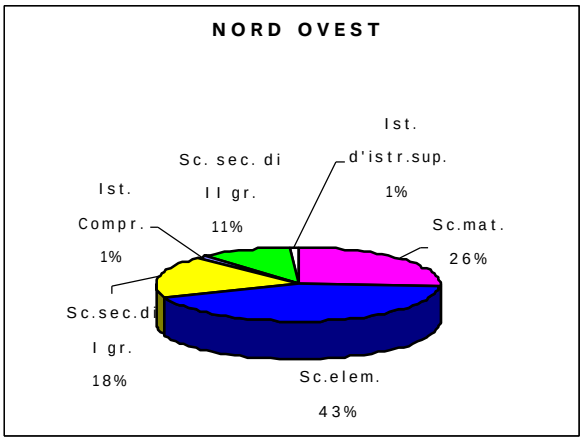

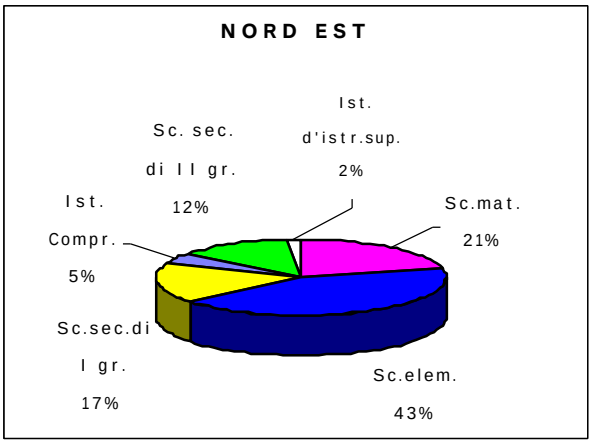

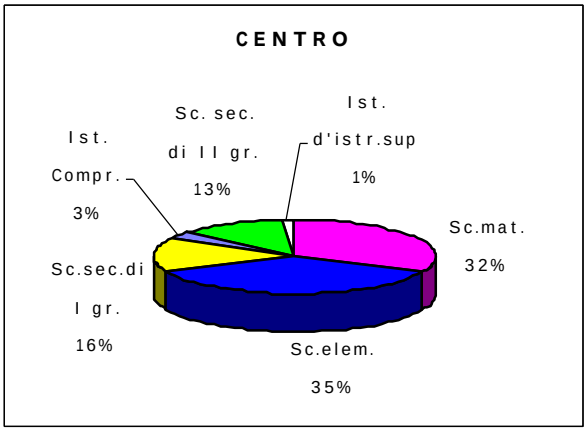

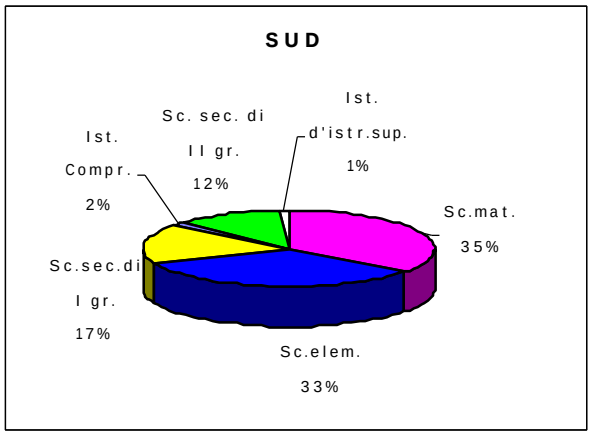

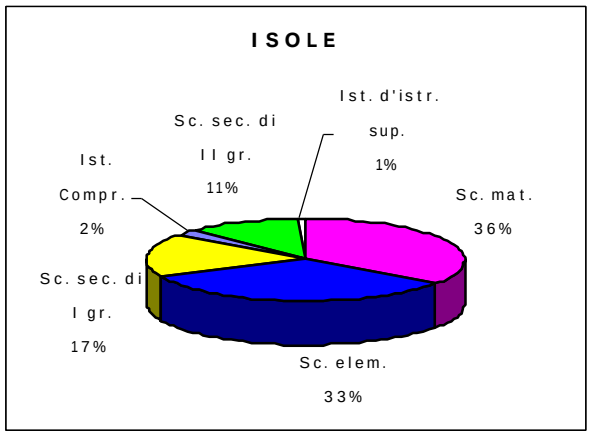

Grafico 2 - Composizione percentuale delle scuole che fanno capo agli Istituti comprensivi.

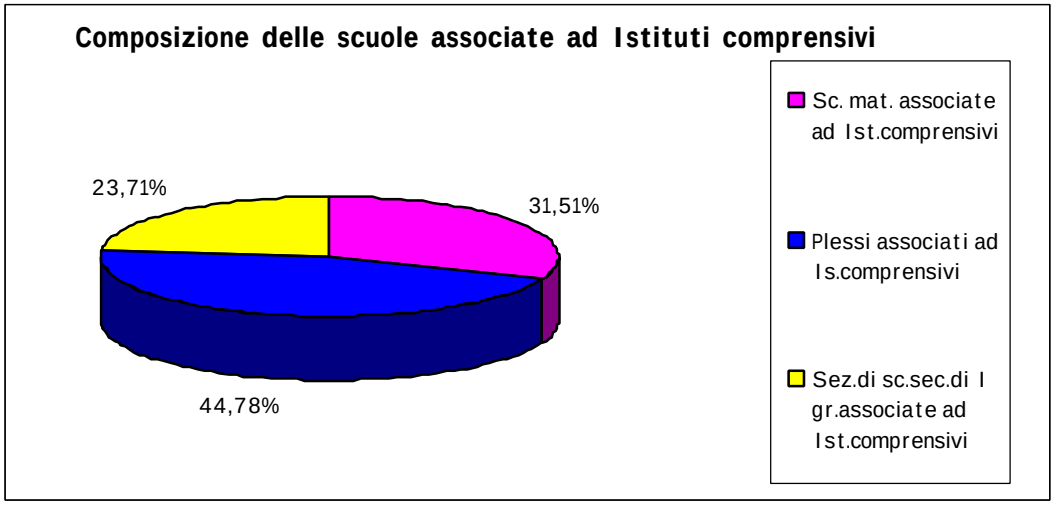

Dal grafico 2 si evince che la gran parte delle scuole facenti capo ad Istituti comprensivi è costituita da plessi di Scuola elementare (44,78%), il che trova una giustificazione nel fatto che questo rappresenta l'ordine scuola con il maggior numero di istituzioni sul territorio.

Tuttavia, l'ordine scuola, tra la materna, elementare e secondaria di I grado, che ha contribuito percentualmente in misura maggiore al dimensionamento, è la scuola secondaria di I grado. Infatti, il 20,8% delle scuole medie è costituito da sezioni associate ad Istituti comprensivi, seguito dal 17,9% dei plessi e dal 15,4% delle scuole materne; tale fenomeno è evidenziato anche nel grafico 3 in cui si mostra proprio il confronto tra le scuole associate ad Istituti comprensivi e il totale delle scuole del relativo ordine.

Grafico 3 - Confronto tra scuole che fanno capo ad Istituti comprensivi e il totale delle scuole.

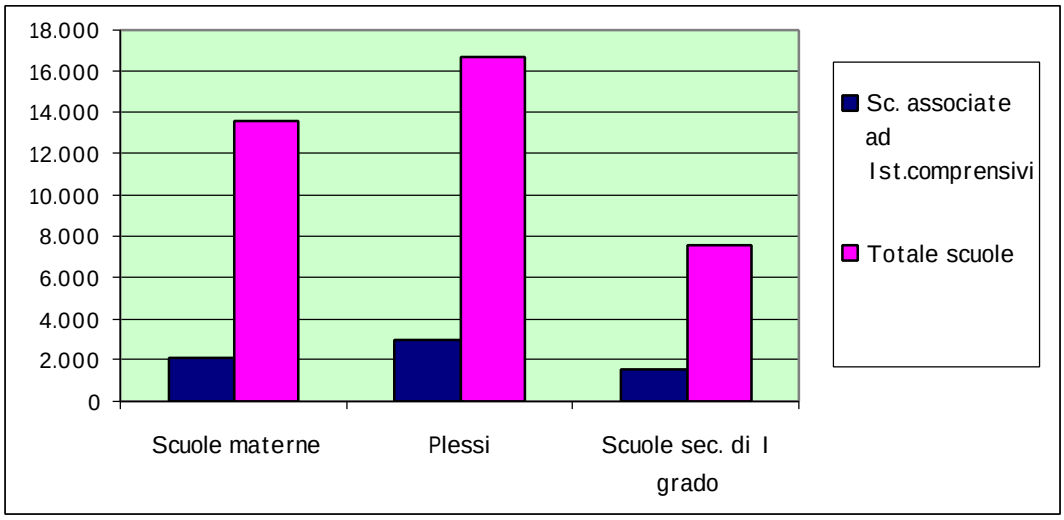

Grafico 4 - Distribuzione per area geografica degli alunni nelle scuole associate ad Istituti comprensivi.

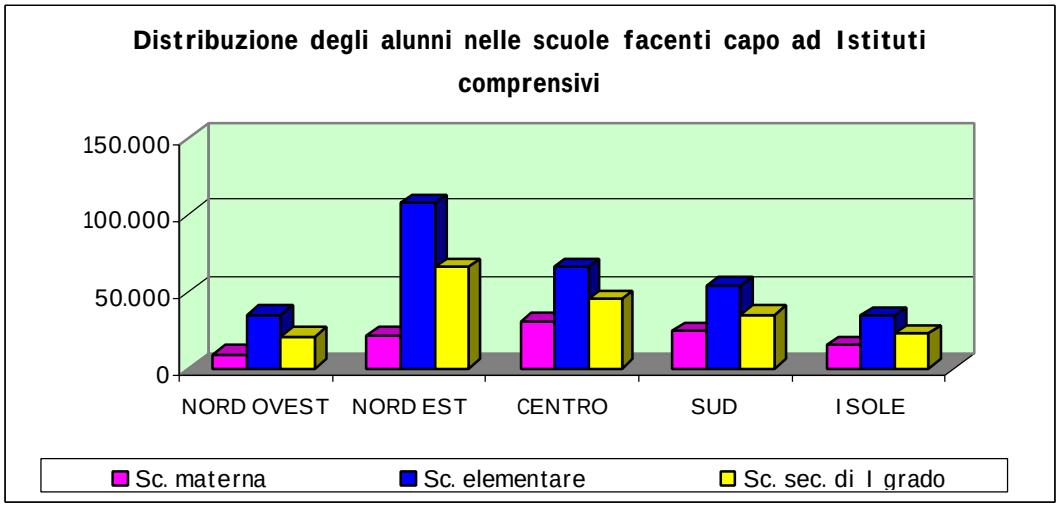

La situazione evidenziata nel grafico 4 è un'ulteriore conferma del fatto che il dimensionamento avvenuto in tre regioni del Nord Est ha fatto sì che tale area mostri il fenomeno in maniera più evidente.

Particolarmente interessante (Grafico 5) risulta la composizione degli Istituti d'istruzione superiore che evidenzia come gli Istituti sui quali il fenomeno dell'associazione ha avuto l'impatto maggiore siano i Tecnici ed i Professionali. Ciò si spiega con la maggiore presenza sul territorio di tali Istituti e, probabilmente, anche con il fatto che essi accolgono all'interno diversi indirizzi di studio, anche appartenenti ad altro ordine, per soddisfare le esigenze di un territorio che non giustifica, per bassa densità di popolazione, la presenza di molte istituzioni scolastiche.

Grafico 5 - Composizione percentuale delle scuole che fanno capo agli Istituti d'istruzione superiore

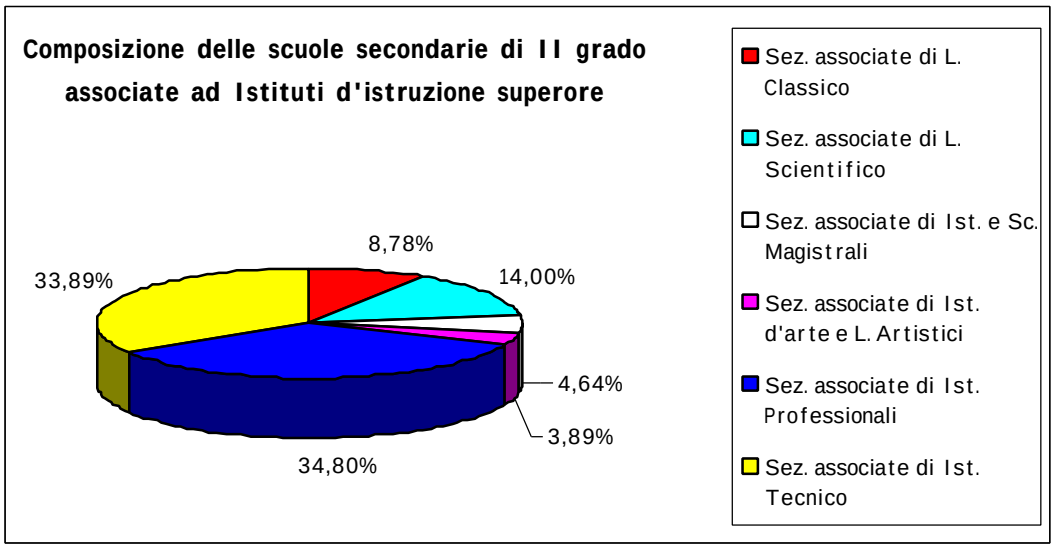

Lo stesso andamento si osserva nel Grafico 6, dove si riporta il confronto fra le sezioni associate ad Istituti di istruzione superiore e il totale delle scuole per tipo istituto. Infatti, ben il 31,34% delle scuole di tipo professionale è rappresentato da sezioni facenti capo ad Istituti d'istruzione superiore, seguito dall'istruzione tecnica in cui tale valore è del 23,92%; mentre il valore più basso si registra per gli Istituti d'arte e i Licei artistici (19.75%).

Anche nella distribuzione degli alunni degli Istituti d'istruzione superiore, si nota come sezioni associate di Istituti Tecnici e Professionali rappresentano la maggiore concentrazione.

Grafico 6 - Confronto tra le sezioni associate che fanno capo ad Istituti d'istruzione superiore e il totale delle scuole per tipo istituto.

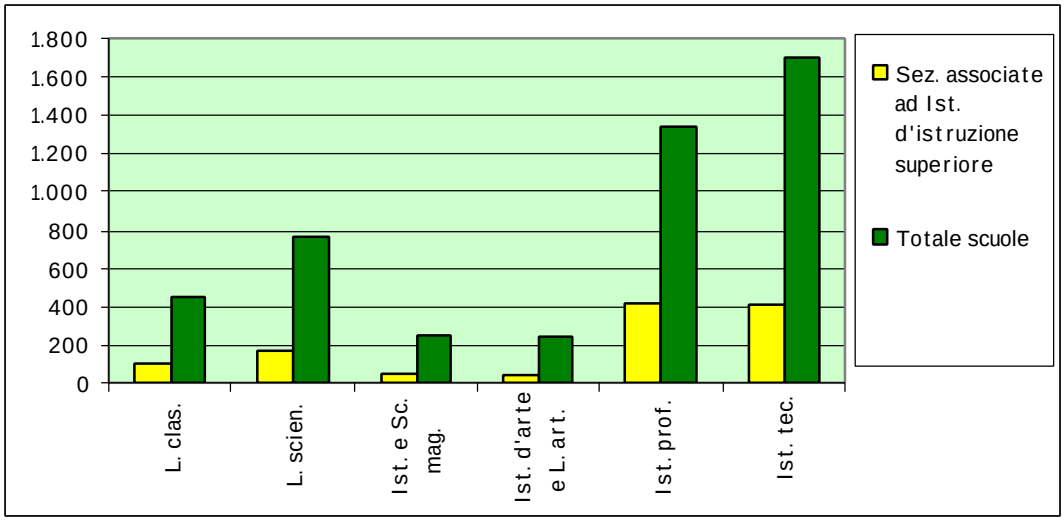

Grafico 7 - Distribuzione per area geografica degli alunni nelle sezioni associate facenti capo agli Istituti d'istruzione superiore.

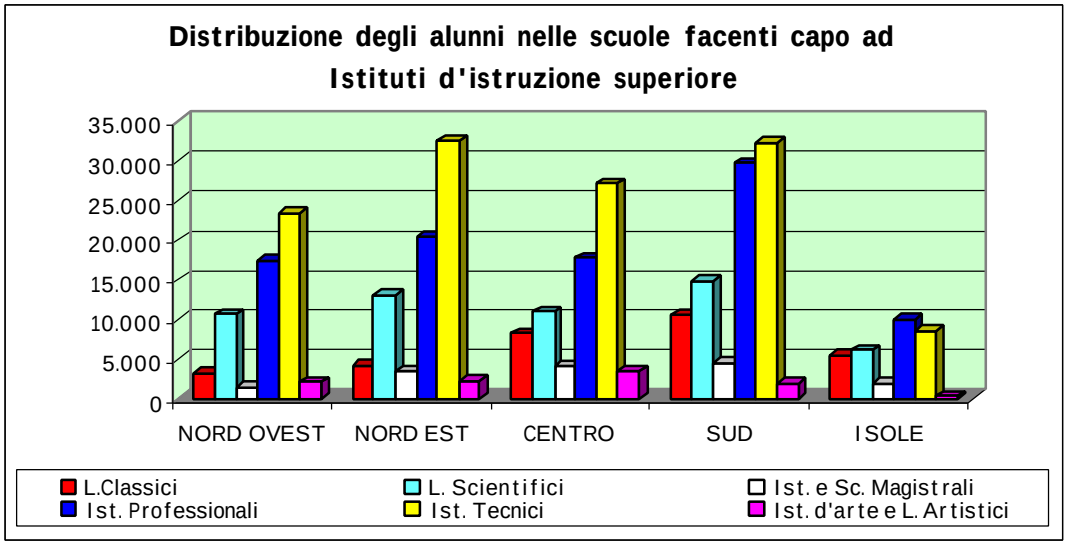

Grafico 8 - Percentuale degli alunni di sezioni associate ad Istituti d'istruzione superiore sul totale degli alunni della Scuola secondaria di II grado per area geografica.

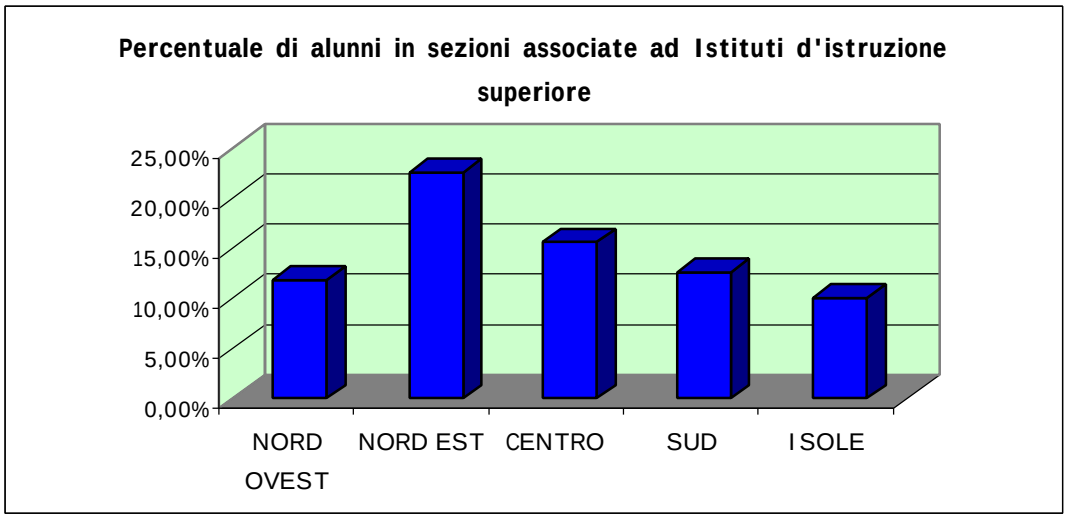

A conferma di quanto già detto riguardo gli Istituti comprensivi, anche relativamente al dimensionamento nella Scuola secondaria di II grado l'area geografica in cui il fenomeno si presenta con maggior intensità è il Nord Est; ciò è evidenziato nel grafico 8 in cui si riporta, per ciascuna area geografica, la percentuale di alunni di sezioni associate ad Istituti d'istruzione superiore.

I dati già comunicati al SIMPI ai fini dei trasferimenti per l'anno scolastico 2000/2001, evidenziano in maniera più chiara gli effetti della razionalizzazione della rete scolastica. Anche se questi non sono i dati definitivi per l'a.s. 2000/2001, ci danno tuttavia un quadro abbastanza preciso di quello che sarà il sistema scolastico per il prossimo anno.

Nel grafico 9 sono state messe a confronto le consistenze di Circoli, Istituti di Scuola secondaria di I grado "puri", Istituti comprensivi, Istituti di Scuola secondaria di II grado "puri" ed Istituti d'istruzione superiore. Con il termine "**puri**" intendiamo tutte quelle istituzioni scolastiche a cui fanno capo esclusivamente sezioni associate dello stesso ordine e tipo.

Il grafico evidenzia come gli Istituti comprensivi e quelli d'istruzione superiore aumentano a scapito dei Circoli e degli Istituti puri. Nell'a.s. 2000/2001 avremo più del doppio di Istituti comprensivi rispetto all'anno in corso, ed oltre il 40% in più degli Istituti d'istruzione superiore.

Questo ci dimostra come il sistema scolastico vada progressivamente verso un'organizzazione in cui le singole istituzioni scolastiche dispongano di un'offerta formativa più ampia e diversificata.

Grafico 9 - Confronto tra la consistenza di istituzioni scolastiche per l'anno scolastico in corso ed il successivo.

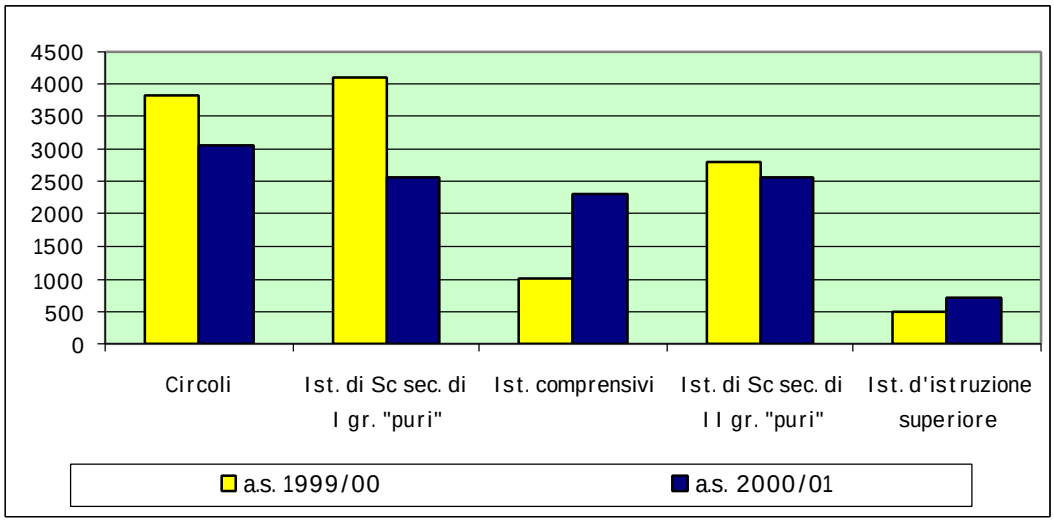

Per una corretta lettura delle informazioni contenute nelle tabelle che seguono è opportuno evidenziare che:

- i dati relativi a scuole, classi e alunni sono quelli noti al Sistema Informativo al fine della determinazione del cosiddetto Organico di Fatto, così come comunicati alla data del 31 dicembre 1999;

- i dati relativi all'organico (posti e cattedre di Organico di Diritto) sono desunti dai dati noti al Sistema Informativo ai fini dell'effettuazione dei movimenti per l'anno scolastico 1999/00;

- la consistenza del personale di ruolo (con contratto a tempo indeterminato) e non di ruolo (con contratto a tempo determinato, che comprende i supplenti annuali e quelli fino al termine dell'attività didattica ad esclusione dei supplenti chiamati a svolgere supplenze brevi e temporanee) è conteggiata alla data del 18 marzo 2000;

- le cessazioni del personale docente, direttivo ed amministrativo, tecnico ed ausiliario, sono quelle con decorrenza 1° settembre 1999 comunicate al Sistema Informativo all'inizio dell'anno scolastico.

Tutti i dati, sempre rappresentati per i vari ordini e gradi di istruzione, sono aggregati a livello provinciale, regionale e di aera geografica con esclusione della regione a statuto speciale della Valle d'Aosta. Si precisa che le province di Bolzano e Trento non vengono trattate nell'ambito del presente volume, in quanto la gestione delle scuole ivi funzionanti, in seguito all'entrata in vigore del D.L.vo 24 luglio 1996 n° 434, rientra nelle competenze delle rispettive province autonome e non più dello Stato.

Sezione 1 - Le scuole

Sezione 1 - Le scuole

Le tabelle contenute in questa sezione contengono informazioni relative alle unità scolastiche di ogni ordine e grado di istruzione per le quali risultano comunicati al Sistema Informativo i dati su alunni e classi o posti per l'Organico di Fatto 1999/2000.

Il totale delle scuole materne, elementari e secondarie di I grado si riferisce alle sole scuole facenti capo rispettivamente a Circoli didattici ed ad Istituti principali di I grado "puri"[1], così come la consistenza delle sezioni associate della Scuola secondaria di I grado. La consistenza delle scuole, siano esse materne, plessi o sezioni staccate di scuola secondaria di I grado, che fanno capo ad un Istituto comprensivo, ovvero un istituto che gestisce al suo interno sia scuole materne e plessi sia scuole medie, viene riportata in un apposito prospetto che evidenzia anche il numero di tali istituti.

Per questo anno scolastico sono state predisposte delle tabelle con la consistenza dei Centri territoriali permanenti per l'istruzione e la formazione in età adulta e delle Scuole carcerarie da essi dipendenti.

La tabella relativa alle scuole secondarie di II grado prevede, da questo anno scolastico, una colonna dove sono conteggiati gli Istituti d'istruzione superiore, ovvero quegli istituti che gestiscono sezioni staccate appartenenti a diversi ordini o, all'interno della stesso ordine, a tipi istituto diversi. Il totale delle scuole contenuto nelle tabelle relative ai singoli tipi d'istruzione si riferisce a tutte le scuole, sia quelle facenti capo ad Istituti principali "puri"[1], sia quelle facenti capo ad Istituti d'istruzione superiore. Successivamente vengono presentati dei prospetti relativi agli Istituti d'istruzione superiore contenenti in dettaglio le informazioni riguardanti le scuole dei varie ordini e tipi che ad essi fanno capo.
Nelle prospettazioni per tipo istituto, gli istituti e le scuole magistrali sono raggruppati in considerazione dell'esiguo numero di queste ultime.

Infine in un'apposita tabella viene prospettata la consistenza degli "Istituti di alta cultura", ovvero di Accademie e Conservatori.

[1] Con l'aggettivo "puri" si qualificano quegli Istituti a cui fanno capo solo scuole dello stesso ordine e tipo.

Scuola materna ed elementare
a.s. 1999/00

Regione	Circoli didattici	Scuole materne*	Plessi*
PIEMONTE	290	887	1.232
LOMBARDIA	557	1.137	2.145
LIGURIA	93	261	411
VENETO	207	381	917
FRIULI VENEZIA GIULIA	54	146	228
EMILIA ROMAGNA	190	487	757
TOSCANA	142	436	525
UMBRIA	59	274	268
MARCHE	98	385	382
LAZIO	349	1.014	1.144
ABRUZZO	78	302	269
MOLISE	26	86	92
CAMPANIA	506	1.637	1.612
PUGLIA	340	1.013	731
BASILICATA	60	196	180
CALABRIA	240	979	1.016
SICILIA	404	1.414	1.283
SARDEGNA	139	454	457

Area geografica	Circoli didattici	Scuole materne*	Plessi*
NORD OVEST	940	2.285	3.788
NORD EST	451	1.014	1.902
CENTRO	648	2.109	2.319
SUD	1.250	4.213	3.900
ISOLE	543	1.868	1.740
Totale nazionale	3.832	11.489	13.649

*Tali valori sono relativi solo alle scuole materne e ai plessi facenti capo a circoli didattici.

Scuola materna ed elementare
a.s. 1999/00

Provincia	Circoli didattici	Scuole materne*	Plessi*
AGRIGENTO	34	117	102
ALESSANDRIA	27	82	103
ANCONA	26	122	106
AREZZO	12	31	48
ASCOLI PICENO	24	91	95
ASTI	15	41	74
AVELLINO	49	185	180
BARI	130	356	254
BELLUNO	8	29	41
BENEVENTO	33	119	112
BERGAMO	65	104	294
BIELLA	14	65	78
BOLOGNA	42	117	161
BRESCIA	73	138	320
BRINDISI	36	136	79
CAGLIARI	66	199	199
CALTANISSETTA	24	82	54
CAMPOBASSO	19	63	68
CASERTA	80	235	281
CATANIA	82	297	284
CATANZARO	42	185	171
CHIETI	22	85	73
COMO	33	70	168
COSENZA	89	367	379
CREMONA	24	90	104
CROTONE	20	71	59
CUNEO	47	160	243
ENNA	19	68	49
FERRARA	19	43	93
FIRENZE	44	149	150
FOGGIA	61	169	121
FORLI'	24	80	91
FROSINONE	49	223	189
GENOVA	46	100	182
GORIZIA	3	7	11
GROSSETO	6	17	23
IMPERIA	15	57	72
ISERNIA	7	23	24
L'AQUILA	20	67	75
LA SPEZIA	14	43	67
LATINA	38	159	141
LECCE	64	219	190

*Tali valori sono relativi solo alle scuole materne e ai plessi facenti capo a circoli didattici.

Scuola materna ed elementare
a.s. 1999/00

Provincia	Circoli didattici	Scuole materne*	Plessi*
LECCO	18	39	95
LIVORNO	16	39	48
LODI	13	43	66
LUCCA	15	44	61
MACERATA	25	79	79
MANTOVA	27	112	108
MASSA	8	33	46
MATERA	22	71	53
MESSINA	65	277	314
MILANO	215	321	583
MODENA	34	91	129
NAPOLI	247	649	633
NOVARA	23	72	108
NUORO	15	49	39
ORISTANO	16	54	61
PADOVA	26	42	121
PALERMO	92	202	195
PARMA	16	32	59
PAVIA	31	97	150
PERUGIA	45	218	212
PESARO	23	93	102
PESCARA	20	76	62
PIACENZA	9	29	26
PISA	9	34	44
PISTOIA	11	33	37
PORDENONE	12	28	59
POTENZA	38	125	127
PRATO	9	19	30
RAGUSA	24	132	68
RAVENNA	15	33	61
REGGIO CALABRIA	69	259	316
REGGIO EMILIA	15	23	67
RIETI	12	51	49
RIMINI	16	39	70
ROMA	226	496	674
ROVIGO	19	37	92
SALERNO	97	449	406
SASSARI	42	152	158
SAVONA	18	61	90
SIENA	12	37	38
SIRACUSA	32	105	82
SONDRIO	15	55	73

*Tali valori sono relativi solo alle scuole materne e ai plessi facenti capo a circoli didattici.

Scuola materna ed elementare
a.s. 1999/00

Provincia	Circoli didattici	Scuole materne*	Plessi*
TARANTO	49	133	87
TERAMO	16	74	59
TERNI	14	56	56
TORINO	140	376	502
TRAPANI	32	134	135
TREVISO	33	45	185
TRIESTE	14	23	54
UDINE	25	88	104
VARESE	43	68	184
VENEZIA	47	96	181
VERBANO-CUSIO-OSSOLA	11	36	60
VERCELLI	13	55	64
VERONA	42	81	171
VIBO VALENTIA	20	97	91
VICENZA	32	51	126
VITERBO	24	85	91

*Tali valori sono relativi solo alle scuole materne e ai plessi facenti capo a circoli didattici.

Scuola secondaria di I grado
a.s. 1999/00

Regione	Totale scuole*	Sedi centrali	Sezioni associate*
PIEMONTE	466	291	175
LOMBARDIA	996	630	366
LIGURIA	154	105	49
VENETO	306	172	134
FRIULI VENEZIA GIULIA	85	50	35
EMILIA ROMAGNA	315	191	124
TOSCANA	127	93	34
UMBRIA	108	62	46
MARCHE	165	97	68
LAZIO	550	415	135
ABRUZZO	83	60	23
MOLISE	49	27	22
CAMPANIA	740	562	178
PUGLIA	447	374	73
BASILICATA	106	64	42
CALABRIA	465	281	184
SICILIA	557	445	112
SARDEGNA	286	167	119

Area geografica	Totale scuole*	Sedi centrali	Sezioni associate*
NORD OVEST	1.616	1.026	590
NORD EST	706	413	293
CENTRO	950	667	283
SUD	1.890	1.368	522
ISOLE	843	612	231
Totale nazionale	6.005	4.086	1.919

*Tali valori sono relativi solo alle scuole secondarie di I grado facenti capo ad istituti principali di I grado "puri".

Scuola secondaria di I grado
a.s. 1999/00

Provincia	Totale scuole*	Sedi centrali	Sezioni associate*
AGRIGENTO	45	36	9
ALESSANDRIA	37	24	13
ANCONA	46	25	21
AREZZO	11	6	5
ASCOLI PICENO	37	22	15
ASTI	24	15	9
AVELLINO	105	57	48
BARI	139	133	6
BELLUNO	13	8	5
BENEVENTO	58	35	23
BERGAMO	149	79	70
BIELLA	32	15	17
BOLOGNA	70	44	26
BRESCIA	157	91	66
BRINDISI	44	41	3
CAGLIARI	127	82	45
CALTANISSETTA	25	23	2
CAMPOBASSO	38	21	17
CASERTA	128	95	33
CATANIA	116	95	21
CATANZARO	88	48	40
CHIETI	23	15	8
COMO	62	36	26
COSENZA	159	99	60
CREMONA	48	24	24
CROTONE	36	27	9
CUNEO	95	52	43
ENNA	22	18	4
FERRARA	42	16	26
FIRENZE	41	34	7
FOGGIA	83	66	17
FORLI'	41	26	15
FROSINONE	81	48	33
GENOVA	71	52	19
GORIZIA	4	3	1
GROSSETO	5	4	1
IMPERIA	23	15	8
ISERNIA	11	6	5
L'AQUILA	21	18	3
LA SPEZIA	29	19	10
LATINA	58	45	13
LECCE	126	85	41

*Tali valori sono relativi solo alle scuole secondarie di I grado facenti capo ad istituti principali di I grado "puri".

Scuola secondaria di I grado
a.s. 1999/00

Provincia	Totale scuole*	Sedi centrali	Sezioni associate*
LECCO	31	18	13
LIVORNO	12	9	3
LODI	27	13	14
LUCCA	10	7	3
MACERATA	39	26	13
MANTOVA	53	29	24
MASSA	4	4	0
MATERA	33	24	9
MESSINA	124	79	45
MILANO	295	241	54
MODENA	49	36	13
NAPOLI	279	267	12
NOVARA	39	25	14
NUORO	23	15	8
ORISTANO	48	23	25
PADOVA	34	17	17
PALERMO	105	91	14
PARMA	30	17	13
PAVIA	67	32	35
PERUGIA	86	49	37
PESARO	43	24	19
PESCARA	20	14	6
PIACENZA	13	8	5
PISA	11	8	3
PISTOIA	7	6	1
PORDENONE	19	12	7
POTENZA	73	40	33
PRATO	7	6	1
RAGUSA	33	28	5
RAVENNA	27	16	11
REGGIO CALABRIA	132	80	52
REGGIO EMILIA	24	13	11
RIETI	22	13	9
RIMINI	19	15	4
ROMA	330	281	49
ROVIGO	51	24	27
SALERNO	170	108	62
SASSARI	88	47	41
SAVONA	31	19	12
SIENA	19	9	10
SIRACUSA	45	38	7
SONDRIO	31	16	15

*Tali valori sono relativi solo alle scuole secondarie di I grado facenti capo ad istituti principali di I grado "puri".

Scuola secondaria di I grado
a.s. 1999/00

Provincia	Totale scuole*	Sedi centrali	Sezioni associate*
TARANTO	55	49	6
TERAMO	19	13	6
TERNI	22	13	9
TORINO	194	137	57
TRAPANI	42	37	5
TREVISO	56	23	33
TRIESTE	23	18	5
UDINE	39	17	22
VARESE	76	51	25
VENEZIA	64	44	20
VERBANO-CUSIO-OSSOLA	17	10	7
VERCELLI	28	13	15
VERONA	57	36	21
VIBO VALENTIA	50	27	23
VICENZA	31	20	11
VITERBO	59	28	31

*Tali valori sono relativi solo alle scuole secondarie di I grado facenti capo ad istituti principali di I grado "puri".

Istituti comprensivi di scuole materne, elementari e secondarie di I grado
a.s. 1999/00

Regione	Istituti comprensivi	Scuole materne*	Plessi*	Scuole secondarie di I grado*
PIEMONTE	37	101	169	58
LOMBARDIA	60	65	181	82
LIGURIA	11	31	46	16
VENETO	185	164	587	278
FRIULI VENEZIA GIULIA	47	125	164	70
EMILIA ROMAGNA	80	142	245	131
TOSCANA	154	428	483	239
UMBRIA	21	41	53	36
MARCHE	34	107	112	62
LAZIO	18	49	52	26
ABRUZZO	75	228	233	138
MOLISE	30	54	72	44
CAMPANIA	43	105	102	61
PUGLIA	20	30	30	24
BASILICATA	31	70	66	48
CALABRIA	34	88	94	51
SICILIA	91	171	178	125
SARDEGNA	61	100	116	90

Area geografica	Istituti comprensivi	Scuole materne*	Plessi*	Scuole secondarie di I grado*
NORD OVEST	108	197	396	156
NORD EST	312	431	996	479
CENTRO	227	625	700	363
SUD	233	575	597	366
ISOLE	152	271	294	215
Totale nazionale	1.032	2.099	2.983	1.579

*Tali valori sono relativi alle scuole materne, ai plessi e alle sezioni associate di scuole secondarie di I grado facenti capo ad istituti comprensivi.

Istituti comprensivi di scuole materne, elementari e secondarie di I grado
a.s. 1999/00

Provincia	Istituti comprensivi	Scuole materne*	Plessi*	Scuole secondarie di I grado*
AGRIGENTO	15	22	22	18
ALESSANDRIA	10	31	44	18
ANCONA	8	28	25	14
AREZZO	24	61	66	40
ASCOLI PICENO	11	31	34	21
ASTI	3	7	14	6
AVELLINO	8	12	12	12
BARI	0	0	0	0
BELLUNO	19	31	59	34
BENEVENTO	9	33	30	14
BERGAMO	4	9	14	8
BIELLA	0	0	0	0
BOLOGNA	10	16	31	18
BRESCIA	5	5	22	7
BRINDISI	1	1	1	1
CAGLIARI	8	12	10	9
CALTANISSETTA	7	12	12	9
CAMPOBASSO	16	25	33	26
CASERTA	7	15	17	9
CATANIA	10	18	19	11
CATANZARO	11	32	33	16
CHIETI	21	73	71	48
COMO	6	7	27	10
COSENZA	9	15	16	15
CREMONA	0	0	0	0
CROTONE	3	9	8	4
CUNEO	5	18	23	7
ENNA	8	15	13	9
FERRARA	0	0	0	0
FIRENZE	16	42	41	21
FOGGIA	12	19	19	15
FORLI'	3	13	12	6
FROSINONE	4	13	13	8
GENOVA	7	11	19	10
GORIZIA	11	30	29	13
GROSSETO	17	49	56	32
IMPERIA	1	4	10	1
ISERNIA	14	29	39	18
L'AQUILA	22	65	79	34
LA SPEZIA	2	12	10	3
LATINA	1	3	3	1
LECCE	1	3	3	1

*Tali valori sono relativi alle scuole materne, ai plessi e alle sezioni associate di scuole secondarie di I grado facenti capo ad istituti comprensivi.

Istituti comprensivi di scuole materne, elementari e secondarie di I grado
a.s. 1999/00

Provincia	Istituti comprensivi	Scuole materne*	Plessi*	Scuole secondarie di I grado*
LECCO	5	4	16	7
LIVORNO	8	14	17	13
LODI	0	0	0	0
LUCCA	24	73	87	26
MACERATA	5	19	22	12
MANTOVA	0	0	0	0
MASSA	12	31	36	21
MATERA	4	9	9	7
MESSINA	12	32	33	24
MILANO	20	14	34	20
MODENA	6	11	15	10
NAPOLI	3	5	5	3
NOVARA	2	5	7	3
NUORO	43	73	86	67
ORISTANO	3	4	6	4
PADOVA	50	32	155	80
PALERMO	27	45	50	40
PARMA	15	25	46	22
PAVIA	1	3	4	3
PERUGIA	13	27	30	21
PESARO	10	29	31	15
PESCARA	13	30	27	21
PIACENZA	13	29	49	27
PISA	21	73	88	39
PISTOIA	14	32	43	17
PORDENONE	10	19	41	15
POTENZA	27	61	57	41
PRATO	8	16	16	8
RAGUSA	3	4	3	3
RAVENNA	6	11	22	12
REGGIO CALABRIA	4	13	19	4
REGGIO EMILIA	25	31	66	33
RIETI	11	30	32	14
RIMINI	2	6	4	3
ROMA	2	3	4	3
ROVIGO	0	0	0	0
SALERNO	16	40	38	23
SASSARI	7	11	14	10
SAVONA	1	4	7	2
SIENA	10	37	33	22
SIRACUSA	1	6	3	1
SONDRIO	4	9	17	4

*Tali valori sono relativi alle scuole materne, ai plessi e alle sezioni associate di scuole secondarie di I grado facenti capo ad istituti comprensivi.

Istituti comprensivi di scuole materne, elementari e secondarie di I grado
a.s. 1999/00

Provincia	Istituti comprensivi	Scuole materne*	Plessi*	Scuole secondarie di I grado*
TARANTO	6	7	7	7
TERAMO	19	60	56	35
TERNI	8	14	23	15
TORINO	11	26	48	15
TRAPANI	8	17	23	10
TREVISO	29	18	107	39
TRIESTE	3	5	9	3
UDINE	23	71	85	39
VARESE	15	14	47	23
VENEZIA	14	13	32	17
VERBANO-CUSIO-OSSOLA	6	14	33	9
VERCELLI	0	0	0	0
VERONA	24	24	79	37
VIBO VALENTIA	7	19	18	12
VICENZA	49	46	155	71
VITERBO	0	0	0	0

*Tali valori sono relativi alle scuole materne, ai plessi e alle sezioni associate di scuole secondarie di I grado facenti capo ad istituti comprensivi.

Centri territoriali e Scuole carcerarie
a.s. 1999/00

Regione	Centri territoriali	Scuole elementari carcerarie	Scuole secondarie di I grado carcerarie
PIEMONTE	25	5	3
LOMBARDIA	54	7	8
LIGURIA	15	5	1
VENETO	35	4	3
FRIULI VENEZIA GIULIA	7	2	2
EMILIA ROMAGNA	22	8	7
TOSCANA	26	8	3
UMBRIA	6	4	4
MARCHE	8	2	2
LAZIO	34	11	4
ABRUZZO	10	6	4
MOLISE	2	3	0
CAMPANIA	43	16	11
PUGLIA	38	10	5
BASILICATA	7	3	1
CALABRIA	29	9	4
SICILIA	60	26	8
SARDEGNA	14	6	2

Area geografica	Centri territoriali	Scuole elementari carcerarie	Scuole secondarie di I grado carcerarie
NORD OVEST	94	17	12
NORD EST	64	14	12
CENTRO	74	25	13
SUD	129	47	25
ISOLE	74	32	10
Totale nazionale	435	135	72

Centri territoriali e Scuole carcerarie
a.s. 1999/00

Provincia	Centri territoriali	Scuole elementari carcerarie	Scuole secondarie di I grado carcerarie
AGRIGENTO	8	2	0
ALESSANDRIA	2	0	0
ANCONA	1	0	0
AREZZO	3	0	0
ASCOLI PICENO	3	0	0
ASTI	1	0	0
AVELLINO	2	2	2
BARI	16	2	3
BELLUNO	3	0	0
BENEVENTO	2	1	2
BERGAMO	4	0	1
BIELLA	1	0	0
BOLOGNA	4	1	1
BRESCIA	6	0	0
BRINDISI	3	1	0
CAGLIARI	8	1	0
CALTANISSETTA	4	2	0
CAMPOBASSO	2	2	0
CASERTA	8	4	2
CATANIA	10	4	4
CATANZARO	5	1	0
CHIETI	3	2	3
COMO	3	1	0
COSENZA	11	4	2
CREMONA	3	0	0
CROTONE	3	0	0
CUNEO	3	4	0
ENNA	4	4	0
FERRARA	1	0	0
FIRENZE	6	1	2
FOGGIA	5	3	0
FORLI'	1	1	1
FROSINONE	3	3	0
GENOVA	7	3	1
GORIZIA	1	1	0
GROSSETO	3	0	0
IMPERIA	3	1	0
ISERNIA	0	1	0
L'AQUILA	3	2	0
LA SPEZIA	1	1	0

Centri territoriali e Scuole carcerarie
a.s. 1999/00

Provincia	Centri territoriali	Scuole elementari carcerarie	Scuole secondarie di I grado carcerarie
LATINA	4	1	0
LECCE	7	3	1
LECCO	2	1	0
LIVORNO	4	0	0
LODI	2	0	0
LUCCA	1	1	0
MACERATA	2	0	0
MANTOVA	4	1	1
MASSA	1	1	1
MATERA	2	1	0
MESSINA	7	2	2
MILANO	19	2	4
MODENA	4	3	1
NAPOLI	26	5	5
NOVARA	3	0	1
NUORO	1	3	0
ORISTANO	1	0	0
PADOVA	7	0	0
PALERMO	13	4	2
PARMA	2	1	1
PAVIA	4	2	0
PERUGIA	3	2	2
PESARO	2	2	2
PESCARA	1	1	1
PIACENZA	3	0	1
PISA	3	2	0
PISTOIA	2	0	0
PORDENONE	1	1	0
POTENZA	5	2	1
PRATO	1	1	0
RAGUSA	3	2	0
RAVENNA	1	1	0
REGGIO CALABRIA	8	3	2
REGGIO EMILIA	5	0	1
RIETI	0	0	0
RIMINI	1	1	1
ROMA	26	6	4
ROVIGO	0	0	0
SALERNO	5	4	0
SASSARI	4	2	2

Centri territoriali e Scuole carcerarie
a.s. 1999/00

Provincia	Centri territoriali	Scuole elementari carcerarie	Scuole secondarie di I grado carcerarie
SAVONA	4	0	0
SIENA	2	2	0
SIRACUSA	5	3	0
SONDRIO	2	0	0
TARANTO	7	1	1
TERAMO	3	1	0
TERNI	3	2	2
TORINO	14	1	1
TRAPANI	6	3	0
TREVISO	6	2	1
TRIESTE	1	0	0
UDINE	4	0	2
VARESE	5	0	2
VENEZIA	6	2	1
VERBANO-CUSIO-OSSOLA	0	0	0
VERCELLI	1	0	1
VERONA	9	0	0
VIBO VALENTIA	2	1	0
VICENZA	4	0	1
VITERBO	1	1	0

Istruzione secondaria di II grado*
a.s. 1999/00

Regione	Totale scuole	Sedi centrali "pure"	Sezioni associate**	Istituti d'istruzione superiore
PIEMONTE	325	189	108	28
LOMBARDIA	578	341	190	47
LIGURIA	117	78	34	5
VENETO	377	186	143	48
FRIULI VENEZIA GIULIA	138	46	67	25
EMILIA ROMAGNA	335	142	147	46
TOSCANA	363	127	172	64
UMBRIA	107	49	45	13
MARCHE	162	85	63	14
LAZIO	438	312	110	16
ABRUZZO	147	73	55	19
MOLISE	54	23	23	8
CAMPANIA	519	318	171	30
PUGLIA	435	236	160	39
BASILICATA	117	40	60	17
CALABRIA	309	154	126	29
SICILIA	532	286	200	46
SARDEGNA	209	125	78	6

Area geografica	Totale scuole	Sedi centrali "pure"	Sezioni associate**	Istituti d'istruzione superiore
NORD OVEST	1.020	608	332	80
NORD EST	850	374	357	119
CENTRO	1.070	573	390	107
SUD	1.581	844	595	142
ISOLE	741	411	278	52
Totale nazionale	5.262	2.810	1.952	500

*Non sono compresi gli "Istituti di alta cultura", ovvero Accademie e Conservatori.
**Tale valore è comprensivo del numero di sezioni associate a sedi centrali "pure" e di quello di sezioni associate ad istituti d'istruzione superiore.

Istruzione secondaria di II grado*
a.s. 1999/00

Provincia	Totale scuole	Sedi centrali "pure"	Sezioni associate**	Istituti d'istruzione superiore
AGRIGENTO	56	30	22	4
ALESSANDRIA	39	18	15	6
ANCONA	45	28	14	3
AREZZO	51	10	30	11
ASCOLI PICENO	35	22	11	2
ASTI	17	7	8	2
AVELLINO	68	23	34	11
BARI	144	96	41	7
BELLUNO	35	12	18	5
BENEVENTO	48	16	26	6
BERGAMO	76	23	39	14
BIELLA	11	8	3	0
BOLOGNA	65	28	29	8
BRESCIA	78	39	34	5
BRINDISI	44	24	16	4
CAGLIARI	78	46	30	2
CALTANISSETTA	34	18	13	3
CAMPOBASSO	41	15	19	7
CASERTA	73	52	18	3
CATANIA	94	54	34	6
CATANZARO	49	25	18	6
CHIETI	47	23	18	6
COMO	22	17	4	1
COSENZA	127	62	54	11
CREMONA	28	15	10	3
CROTONE	28	10	14	4
CUNEO	58	35	21	2
ENNA	37	16	15	6
FERRARA	34	12	17	5
FIRENZE	65	28	26	11
FOGGIA	97	39	44	14
FORLI'	33	17	12	4
FROSINONE	62	41	19	2
GENOVA	54	38	14	2
GORIZIA	29	3	19	7
GROSSETO	39	4	26	9
IMPERIA	22	11	9	2
ISERNIA	13	8	4	1
L'AQUILA	40	19	16	5
LA SPEZIA	16	11	4	1
LATINA	49	31	16	2
LECCE	86	46	34	6

*Non sono compresi gli "Istituti di alta cultura", ovvero Accademie e Conservatori.
**Tale valore è comprensivo del numero di sezioni associate a sedi centrali "pure" e di quello di sezioni associate ad istituti d'istruzione superiore.

Istruzione secondaria di II grado*
a.s. 1999/00

Provincia	Totale scuole	Sedi centrali "pure"	Sezioni associate**	Istituti d'istruzione superiore
LECCO	20	10	8	2
LIVORNO	31	13	13	5
LODI	15	11	3	1
LUCCA	41	14	19	8
MACERATA	41	18	20	3
MANTOVA	40	12	21	7
MASSA	37	10	20	7
MATERA	40	13	20	7
MESSINA	66	38	23	5
MILANO	190	151	35	4
MODENA	52	23	22	7
NAPOLI	206	159	45	2
NOVARA	22	19	3	0
NUORO	52	29	21	2
ORISTANO	16	10	6	0
PADOVA	72	33	29	10
PALERMO	89	55	28	6
PARMA	31	19	10	2
PAVIA	32	18	11	3
PERUGIA	83	35	37	11
PESARO	41	17	18	6
PESCARA	28	17	8	3
PIACENZA	27	4	17	6
PISA	30	18	9	3
PISTOIA	23	14	7	2
PORDENONE	29	9	14	6
POTENZA	77	27	40	10
PRATO	14	10	3	1
RAGUSA	36	23	11	2
RAVENNA	31	10	14	7
REGGIO CALABRIA	79	45	29	5
REGGIO EMILIA	43	17	21	5
RIETI	25	13	11	1
RIMINI	19	12	5	2
ROMA	271	214	48	9
ROVIGO	27	9	13	5
SALERNO	124	68	48	8
SASSARI	63	40	21	2
SAVONA	25	18	7	0
SIENA	32	6	19	7
SIRACUSA	61	23	29	9
SONDRIO	28	10	13	5

*Non sono compresi gli "Istituti di alta cultura", ovvero Accademie e Conservatori.
**Tale valore è comprensivo del numero di sezioni associate a sedi centrali "pure" e di quello di sezioni associate ad istituti d'istruzione superiore.

Istruzione secondaria di II grado*
a.s. 1999/00

Provincia	Totale scuole	Sedi centrali "pure"	Sezioni associate**	Istituti d'istruzione superiore
TARANTO	64	31	25	8
TERAMO	32	14	13	5
TERNI	24	14	8	2
TORINO	141	80	47	14
TRAPANI	59	29	25	5
TREVISO	67	31	26	10
TRIESTE	19	16	2	1
UDINE	61	18	32	11
VARESE	49	35	12	2
VENEZIA	65	36	20	9
VERBANO-CUSIO-OSSOLA	17	9	6	2
VERCELLI	20	13	5	2
VERONA	52	28	20	4
VIBO VALENTIA	26	12	11	3
VICENZA	59	37	17	5
VITERBO	31	13	16	2

*Non sono compresi gli "Istituti di alta cultura", ovvero Accademie e Conservatori.
**Tale valore è comprensivo del numero di sezioni associate a sedi centrali "pure" e di quello di sezioni associate ad istituti d'istruzione superiore.

Istruzione secondaria di II grado
Licei classici, licei scientifici, istituti e scuole magistrali
a.s. 1999/00

Regione	Licei classici			Licei scientifici			Istituti e scuole magistrali			Totale		
	Totale scuole*	Sedi centrali	Sezioni associate*	Totale scuole*	Sedi centrali	Sezioni associate*	Totale scuole*	Sedi centrali	Sezioni associate*	Totale scuole*	Sedi centrali	Sezioni associate*
PIEMONTE	23	17	6	49	37	12	13	4	9	85	58	27
LOMBARDIA	31	23	8	93	62	31	21	3	18	145	88	57
LIGURIA	9	8	1	16	14	2	6	1	5	31	23	8
VENETO	27	17	10	44	24	20	14	4	10	85	45	40
FRIULI VENEZIA GIULIA	8	3	5	18	10	8	8	5	3	34	18	16
EMILIA ROMAGNA	19	16	3	42	23	19	10	4	6	71	43	28
TOSCANA	25	11	14	52	28	24	19	10	9	96	49	47
UMBRIA	10	7	3	13	9	4	4	2	2	27	18	9
MARCHE	16	12	4	20	13	7	6	3	3	42	28	14
LAZIO	51	40	11	76	61	15	20	1	19	147	102	45
ABRUZZO	12	7	5	18	13	5	10	2	8	40	22	18
MOLISE	6	3	3	6	3	3	6	3	3	18	9	9
CAMPANIA	55	39	16	82	57	25	36	6	30	173	102	71
PUGLIA	47	28	19	59	40	19	17	2	15	123	70	53
BASILICATA	10	5	5	17	7	10	7	4	3	34	16	18
CALABRIA	28	18	10	50	30	20	13	2	11	91	50	41
SICILIA	60	37	23	73	48	25	35	8	27	168	93	75
SARDEGNA	18	13	5	37	24	13	9	1	8	64	38	26

Area geografica	Licei classici			Licei scientifici			Istituti e scuole magistrali			Totale		
	Totale scuole*	Sedi centrali	Sezioni associate*	Totale scuole*	Sedi centrali	Sezioni associate*	Totale scuole*	Sedi centrali	Sezioni associate*	Totale scuole*	Sedi centrali	Sezioni associate*
NORD OVEST	63	48	15	158	113	45	40	32	8	261	193	68
NORD EST	54	36	18	104	57	47	32	19	13	190	112	78
CENTRO	102	70	32	161	111	50	49	33	16	312	214	98
SUD	158	100	58	232	150	82	89	70	19	479	320	159
ISOLE	78	50	28	110	72	38	44	35	9	232	157	75
Totale nazionale	455	304	151	765	503	262	254	189	65	1.474	996	478

*Tale valore è comprensivo del numero di sezioni associate a sedi centrali "pure" e di quello di sezioni associate ad istituti d'istruzione superiore.

Istruzione secondaria di II grado
Licei classici, licei scientifici, istituti e scuole magistrali
a.s. 1999/00

Provincia	Licei classici			Licei scientifici			Istituti e scuole magistrali			Totale		
	Totale scuole*	Sedi centrali	Sezioni associate*	Totale scuole*	Sedi centrali	Sezioni associate*	Totale scuole*	Sedi centrali	Sezioni associate*	Totale scuole*	Sedi centrali	Sezioni associate*
AGRIGENTO	5	4	1	9	4	5	5	4	1	19	12	7
ALESSANDRIA	2	2	0	7	5	2	1	1	0	10	8	2
ANCONA	4	4	0	8	6	2	0	0	0	12	10	2
AREZZO	2	1	1	6	2	4	2	2	0	10	5	5
ASCOLI PICENO	4	3	1	4	3	1	1	1	0	9	7	2
ASTI	1	1	0	2	1	1	1	1	0	4	3	1
AVELLINO	7	4	3	10	4	6	4	2	2	21	10	11
BARI	15	11	4	25	21	4	5	5	0	45	37	8
BELLUNO	1	1	0	6	2	4	1	1	0	8	4	4
BENEVENTO	8	3	5	6	1	5	3	1	2	17	5	12
BERGAMO	4	1	3	8	4	4	4	2	2	16	7	9
BIELLA	1	1	0	2	1	1	0	0	0	3	2	1
BOLOGNA	2	2	0	10	5	5	3	1	2	15	8	7
BRESCIA	2	2	0	14	8	6	1	1	0	17	11	6
BRINDISI	4	1	3	8	4	4	2	1	1	14	6	8
CAGLIARI	4	3	1	11	9	2	5	5	0	20	17	3
CALTANISSETTA	3	1	2	5	3	2	2	1	1	10	5	5
CAMPOBASSO	3	1	2	4	2	2	5	2	3	12	5	7
CASERTA	6	4	2	12	9	3	6	6	0	24	19	5
CATANIA	12	8	4	9	9	0	5	4	1	26	21	5
CATANZARO	2	2	0	7	3	4	3	2	1	12	7	5
CHIETI	5	2	3	5	4	1	3	3	0	13	9	4
COMO	1	1	0	5	4	1	2	2	0	8	7	1
COSENZA	14	8	6	22	14	8	2	2	0	38	24	14
CREMONA	3	2	1	2	2	0	1	1	0	6	5	1
CROTONE	2	2	0	5	3	2	1	1	0	8	6	2
CUNEO	5	4	1	5	5	0	5	3	2	15	12	3
ENNA	5	3	2	5	3	2	4	3	1	14	9	5
FERRARA	2	2	0	4	1	3	1	1	0	7	4	3
FIRENZE	5	4	1	14	8	6	2	1	1	21	13	8
FOGGIA	14	7	7	11	5	6	6	5	1	31	17	14
FORLI'	2	2	0	5	2	3	1	0	1	8	4	4
FROSINONE	7	5	2	6	5	1	5	5	0	18	15	3
GENOVA	4	3	1	8	7	1	2	2	0	14	12	2
GORIZIA	2	0	2	2	1	1	2	0	2	6	1	5
GROSSETO	3	0	3	6	1	5	1	1	0	10	2	8
IMPERIA	1	1	0	3	3	0	2	1	1	6	5	1
ISERNIA	3	2	1	2	1	1	1	1	0	6	4	2
L'AQUILA	3	2	1	5	3	2	3	2	1	11	7	4
LA SPEZIA	2	2	0	2	1	1	1	1	0	5	4	1

*Tale valore è comprensivo del numero di sezioni associate a sedi centrali "pure" e di quello di sezioni associate ad istituti d'istruzione superiore.

Istruzione secondaria di II grado
Licei classici, licei scientifici, istituti e scuole magistrali
a.s. 1999/00

Provincia	Licei classici			Licei scientifici			Istituti e scuole magistrali			Totale		
	Totale scuole*	Sedi centrali	Sezioni associate*	Totale scuole*	Sedi centrali	Sezioni associate*	Totale scuole*	Sedi centrali	Sezioni associate*	Totale scuole*	Sedi centrali	Sezioni associate*
LATINA	5	3	2	7	6	1	2	2	0	14	11	3
LECCE	7	6	1	9	7	2	3	3	0	19	16	3
LECCO	1	1	0	3	2	1	1	1	0	5	4	1
LIVORNO	3	2	1	4	3	1	1	1	0	8	6	2
LODI	0	0	0	2	2	0	1	1	0	3	3	0
LUCCA	2	1	1	5	2	3	3	1	2	10	4	6
MACERATA	5	2	3	3	1	2	3	1	2	11	4	7
MANTOVA	1	1	0	5	1	4	2	1	1	8	3	5
MASSA	2	0	2	5	3	2	2	0	2	9	3	6
MATERA	3	2	1	6	2	4	3	1	2	12	5	7
MESSINA	9	5	4	11	6	5	3	3	0	23	14	9
MILANO	10	9	1	37	29	8	6	6	0	53	44	9
MODENA	4	2	2	6	5	1	1	1	0	11	8	3
NAPOLI	22	18	4	33	26	7	15	14	1	70	58	12
NOVARA	1	1	0	5	4	1	1	1	0	7	6	1
NUORO	5	2	3	13	8	5	2	1	1	20	11	9
ORISTANO	1	1	0	3	1	2	1	1	0	5	3	2
PADOVA	4	2	2	10	5	5	2	1	1	16	8	8
PALERMO	9	7	2	16	10	6	5	3	2	30	20	10
PARMA	3	3	0	4	4	0	1	1	0	8	8	0
PAVIA	3	2	1	4	3	1	1	1	0	8	6	2
PERUGIA	8	6	2	9	6	3	2	1	1	19	13	6
PESARO	3	3	0	5	3	2	2	1	1	10	7	3
PESCARA	1	1	0	4	3	1	3	2	1	8	6	2
PIACENZA	1	1	0	3	1	2	1	1	0	5	3	2
PISA	3	1	2	5	3	2	2	2	0	10	6	4
PISTOIA	1	1	0	2	1	1	1	1	0	4	3	1
PORDENONE	1	0	1	4	2	2	2	0	2	7	2	5
POTENZA	7	3	4	11	5	6	4	2	2	22	10	12
PRATO	2	1	1	3	3	0	1	0	1	6	4	2
RAGUSA	4	2	2	4	4	0	3	3	0	11	9	2
RAVENNA	2	2	0	2	2	0	0	0	0	4	4	0
REGGIO CALABRIA	7	5	2	12	9	3	5	5	0	24	19	5
REGGIO EMILIA	2	1	1	5	1	4	2	1	1	9	3	6
RIETI	1	1	0	4	2	2	1	1	0	6	4	2
RIMINI	1	1	0	3	2	1	0	0	0	4	3	1
ROMA	36	30	6	50	45	5	11	10	1	97	85	12
ROVIGO	1	1	0	2	1	1	1	1	0	4	3	1
SALERNO	12	10	2	21	17	4	8	7	1	41	34	7
SASSARI	8	7	1	10	6	4	1	1	0	19	14	5

*Tale valore è comprensivo del numero di sezioni associate a sedi centrali "pure" e di quello di sezioni associate ad istituti d'istruzione superiore.

Istruzione secondaria di II grado
Licei classici, licei scientifici, istituti e scuole magistrali
a.s. 1999/00

Provincia	Licei classici			Licei scientifici			Istituti e scuole magistrali			Totale		
	Totale scuole*	Sedi centrali	Sezioni associate*	Totale scuole*	Sedi centrali	Sezioni associate*	Totale scuole*	Sedi centrali	Sezioni associate*	Totale scuole*	Sedi centrali	Sezioni associate*
SAVONA	2	2	0	3	3	0	1	1	0	6	6	0
SIENA	2	0	2	2	2	0	4	0	4	8	2	6
SIRACUSA	6	3	3	9	6	3	2	2	0	17	11	6
SONDRIO	1	1	0	5	1	4	1	1	0	7	3	4
TARANTO	7	3	4	6	3	3	1	1	0	14	7	7
TERAMO	3	2	1	4	3	1	1	1	0	8	6	2
TERNI	2	1	1	4	3	1	2	1	1	8	5	3
TORINO	11	7	4	23	17	6	4	3	1	38	27	11
TRAPANI	7	4	3	5	3	2	6	4	2	18	11	7
TREVISO	7	3	4	5	2	3	3	2	1	15	7	8
TRIESTE	2	2	0	3	3	0	2	2	0	7	7	0
UDINE	3	1	2	9	4	5	2	1	1	14	6	8
VARESE	5	3	2	8	6	2	1	1	0	14	10	4
VENEZIA	6	4	2	7	5	2	4	2	2	17	11	6
VERBANO-CUSIO-OSSOLA	0	0	0	3	2	1	0	0	0	3	2	1
VERCELLI	2	1	1	2	2	0	1	0	1	5	3	2
VERONA	3	2	1	7	5	2	2	2	0	12	9	3
VIBO VALENTIA	3	1	2	4	1	3	2	1	1	9	3	6
VICENZA	5	4	1	7	4	3	1	1	0	13	9	4
VITERBO	2	1	1	9	3	6	1	1	0	12	5	7

*Tale valore è comprensivo del numero di sezioni associate a sedi centrali "pure" e di quello di sezioni associate ad istituti d'istruzione superiore.

Istruzione secondaria di II grado
Istituti professionali
a.s. 1999/00

Regione	Totale scuole*	Sedi centrali	Sezioni associate*
PIEMONTE	85	42	43
LOMBARDIA	149	77	72
LIGURIA	35	19	16
VENETO	101	48	53
FRIULI VENEZIA GIULIA	34	10	24
EMILIA ROMAGNA	104	35	69
TOSCANA	79	25	54
UMBRIA	28	7	21
MARCHE	46	17	29
LAZIO	92	61	31
ABRUZZO	29	10	19
MOLISE	9	3	6
CAMPANIA	137	68	69
PUGLIA	118	48	70
BASILICATA	29	7	22
CALABRIA	81	27	54
SICILIA	131	48	83
SARDEGNA	53	20	33

Area geografica	Totale scuole*	Sedi centrali	Sezioni associate*
NORD OVEST	269	138	131
NORD EST	239	93	146
CENTRO	245	110	135
SUD	403	163	240
ISOLE	184	68	116
Totale nazionale	1.340	572	768

*Tale valore è comprensivo del numero di sezioni associate a sedi centrali "pure" e di quello di sezioni associate ad istituti d'istruzione superiore.

Istruzione secondaria di II grado
Istituti professionali
a.s. 1999/00

Provincia	Totale scuole*	Sedi centrali	Sezioni associate*
AGRIGENTO	19	8	11
ALESSANDRIA	8	3	5
ANCONA	11	5	6
AREZZO	12	1	11
ASCOLI PICENO	9	5	4
ASTI	4	1	3
AVELLINO	13	4	9
BARI	41	19	22
BELLUNO	11	4	7
BENEVENTO	12	4	8
BERGAMO	19	6	13
BIELLA	3	3	0
BOLOGNA	20	7	13
BRESCIA	26	11	15
BRINDISI	10	4	6
CAGLIARI	21	5	16
CALTANISSETTA	9	3	6
CAMPOBASSO	8	3	5
CASERTA	15	11	4
CATANIA	22	8	14
CATANZARO	14	4	10
CHIETI	9	3	6
COMO	3	3	0
COSENZA	37	14	23
CREMONA	8	5	3
CROTONE	8	0	8
CUNEO	19	9	10
ENNA	9	2	7
FERRARA	13	4	9
FIRENZE	12	5	7
FOGGIA	16	4	12
FORLI'	8	5	3
FROSINONE	15	8	7
GENOVA	18	10	8
GORIZIA	6	1	5
GROSSETO	9	1	8
IMPERIA	6	3	3
ISERNIA	1	0	1
L'AQUILA	8	3	5
LA SPEZIA	3	2	1

*Tale valore è comprensivo del numero di sezioni associate a sedi centrali "pure" e di quello di sezioni associate ad istituti d'istruzione superiore.

Istruzione secondaria di II grado
Istituti professionali
a.s. 1999/00

Provincia	Totale scuole*	Sedi centrali	Sezioni associate*
LATINA	10	6	4
LECCE	32	12	20
LECCO	3	1	2
LIVORNO	9	2	7
LODI	3	1	2
LUCCA	8	4	4
MACERATA	15	5	10
MANTOVA	11	3	8
MASSA	11	3	8
MATERA	11	2	9
MESSINA	15	5	10
MILANO	50	33	17
MODENA	18	6	12
NAPOLI	60	41	19
NOVARA	3	3	0
NUORO	11	6	5
ORISTANO	3	2	1
PADOVA	14	5	9
PALERMO	19	10	9
PARMA	7	3	4
PAVIA	10	4	6
PERUGIA	25	4	21
PESARO	11	2	9
PESCARA	5	3	2
PIACENZA	8	0	8
PISA	3	3	0
PISTOIA	7	4	3
PORDENONE	8	3	5
POTENZA	18	5	13
PRATO	2	2	0
RAGUSA	9	4	5
RAVENNA	9	2	7
REGGIO CALABRIA	17	5	12
REGGIO EMILIA	16	5	11
RIETI	9	4	5
RIMINI	5	3	2
ROMA	52	41	11
ROVIGO	7	3	4
SALERNO	37	8	29
SASSARI	18	7	11

*Tale valore è comprensivo del numero di sezioni associate a sedi centrali "pure" e di quello di sezioni associate ad istituti d'istruzione superiore.

Istruzione secondaria di II grado
Istituti professionali
a.s. 1999/00

Provincia	Totale scuole*	Sedi centrali	Sezioni associate*
SAVONA	8	4	4
SIENA	6	0	6
SIRACUSA	14	3	11
SONDRIO	8	4	4
TARANTO	19	9	10
TERAMO	7	1	6
TERNI	3	3	0
TORINO	39	16	23
TRAPANI	15	5	10
TREVISO	22	10	12
TRIESTE	3	2	1
UDINE	17	4	13
VARESE	8	6	2
VENEZIA	16	8	8
VERBANO-CUSIO-OSSOLA	5	3	2
VERCELLI	4	4	0
VERONA	15	7	8
VIBO VALENTIA	5	4	1
VICENZA	16	11	5
VITERBO	6	2	4

*Tale valore è comprensivo del numero di sezioni associate a sedi centrali "pure" e di quello di sezioni associate ad istituti d'istruzione superiore.

Istruzione secondaria di II grado
Istituti tecnici
a.s. 1999/00

Regione	Totale scuole*	Sedi centrali	Sezioni associate*
PIEMONTE	114	76	38
LOMBARDIA	215	148	67
LIGURIA	42	28	14
VENETO	126	77	49
FRIULI VENEZIA GIULIA	41	17	24
EMILIA ROMAGNA	102	53	49
TOSCANA	105	45	60
UMBRIA	32	19	13
MARCHE	49	35	14
LAZIO	158	108	50
ABRUZZO	48	26	22
MOLISE	16	10	6
CAMPANIA	155	109	46
PUGLIA	137	91	46
BASILICATA	33	16	17
CALABRIA	93	57	36
SICILIA	167	110	57
SARDEGNA	77	54	23

Area geografica	Totale scuole*	Sedi centrali	Sezioni associate*
NORD OVEST	371	252	119
NORD EST	269	147	122
CENTRO	344	207	137
SUD	482	309	173
ISOLE	244	164	80
Totale nazionale	1.710	1.079	631

*Tale valore è comprensivo del numero di sezioni associate a sedi centrali "pure" e di quello di sezioni associate ad istituti d'istruzione superiore.

Istruzione secondaria di II grado
Istituti tecnici
a.s. 1999/00

Provincia	Totale scuole*	Sedi centrali	Sezioni associate*
AGRIGENTO	13	9	4
ALESSANDRIA	13	7	6
ANCONA	16	12	4
AREZZO	15	4	11
ASCOLI PICENO	12	9	3
ASTI	6	2	4
AVELLINO	20	8	12
BARI	47	36	11
BELLUNO	9	4	5
BENEVENTO	11	5	6
BERGAMO	24	9	15
BIELLA	5	3	2
BOLOGNA	20	11	9
BRESCIA	27	17	10
BRINDISI	15	13	2
CAGLIARI	32	23	9
CALTANISSETTA	11	9	2
CAMPOBASSO	12	7	5
CASERTA	26	19	7
CATANIA	35	21	14
CATANZARO	15	12	3
CHIETI	16	9	7
COMO	8	6	2
COSENZA	36	21	15
CREMONA	10	4	6
CROTONE	7	4	3
CUNEO	19	12	7
ENNA	8	5	3
FERRARA	9	4	5
FIRENZE	18	7	11
FOGGIA	33	17	16
FORLI'	12	7	5
FROSINONE	23	14	9
GENOVA	18	14	4
GORIZIA	9	1	8
GROSSETO	10	1	9
IMPERIA	7	2	5
ISERNIA	4	3	1
L'AQUILA	13	7	6
LA SPEZIA	7	5	2

*Tale valore è comprensivo del numero di sezioni associate a sedi centrali "pure" e di quello di sezioni associate ad istituti d'istruzione superiore.

Istruzione secondaria di II grado
Istituti tecnici
a.s. 1999/00

Provincia	Totale scuole*	Sedi centrali	Sezioni associate*
LATINA	21	12	9
LECCE	23	12	11
LECCO	9	4	5
LIVORNO	9	5	4
LODI	7	6	1
LUCCA	12	5	7
MACERATA	11	8	3
MANTOVA	12	5	7
MASSA	8	2	6
MATERA	9	5	4
MESSINA	20	17	3
MILANO	77	69	8
MODENA	15	8	7
NAPOLI	64	54	10
NOVARA	10	9	1
NUORO	17	11	6
ORISTANO	7	4	3
PADOVA	28	16	12
PALERMO	29	20	9
PARMA	13	7	6
PAVIA	11	8	3
PERUGIA	23	14	9
PESARO	10	6	4
PESCARA	9	5	4
PIACENZA	7	0	7
PISA	11	7	4
PISTOIA	8	6	2
PORDENONE	7	3	4
POTENZA	24	11	13
PRATO	4	4	0
RAGUSA	12	9	3
RAVENNA	8	3	5
REGGIO CALABRIA	27	16	11
REGGIO EMILIA	12	8	4
RIETI	8	4	4
RIMINI	6	5	1
ROMA	96	73	23
ROVIGO	10	3	7
SALERNO	34	23	11
SASSARI	21	16	5

*Tale valore è comprensivo del numero di sezioni associate a sedi centrali "pure" e di quello di sezioni associate ad istituti d'istruzione superiore.

Istruzione secondaria di II grado
Istituti tecnici
a.s. 1999/00

Provincia	Totale scuole*	Sedi centrali	Sezioni associate*
SAVONA	10	7	3
SIENA	10	4	6
SIRACUSA	19	8	11
SONDRIO	7	3	4
TARANTO	19	13	6
TERAMO	10	5	5
TERNI	9	5	4
TORINO	46	33	13
TRAPANI	20	12	8
TREVISO	18	12	6
TRIESTE	7	6	1
UDINE	18	7	11
VARESE	23	17	6
VENEZIA	21	15	6
VERBANO-CUSIO-OSSOLA	6	4	2
VERCELLI	9	6	3
VERONA	19	12	7
VIBO VALENTIA	8	4	4
VICENZA	21	15	6
VITERBO	10	5	5

*Tale valore è comprensivo del numero di sezioni associate a sedi centrali "pure" e di quello di sezioni associate ad istituti d'istruzione superiore.

Istruzione secondaria di II grado
Istituti d'arte e licei artistici
a.s. 1999/00

Regione	Istituti d'arte			Licei artistici			Totale		
	Totale scuole*	Sedi centrali	Sezioni associate*	Totale scuole*	Sedi centrali	Sezioni associate*	Totale scuole*	Sedi centrali	Sezioni associate*
PIEMONTE	6	4	2	7	4	3	13	8	5
LOMBARDIA	7	4	3	15	9	6	22	13	9
LIGURIA	2	2	0	2	2	0	4	4	0
VENETO	10	6	4	7	4	3	17	10	7
FRIULI VENEZIA GIULIA	4	3	1	0	0	0	4	3	1
EMILIA ROMAGNA	8	7	1	4	2	2	12	9	3
TOSCANA	15	7	8	4	2	2	19	9	10
UMBRIA	7	5	2	0	0	0	7	5	2
MARCHE	10	5	5	1	0	1	11	5	6
LAZIO	16	14	2	9	9	0	25	23	2
ABRUZZO	9	7	2	2	2	0	11	9	2
MOLISE	1	1	0	2	0	2	3	1	2
CAMPANIA	15	10	5	9	5	4	24	15	9
PUGLIA	12	10	2	6	4	2	18	14	4
BASILICATA	2	1	1	2	1	1	4	2	2
CALABRIA	11	8	3	4	3	1	15	11	4
SICILIA	14	12	2	6	4	2	20	16	4
SARDEGNA	5	4	1	4	2	2	9	6	3

Area geografica	Istituti d'arte			Licei artistici			Totale		
	Totale scuole*	Sedi centrali	Sezioni associate*	Totale scuole*	Sedi centrali	Sezioni associate*	Totale scuole*	Sedi centrali	Sezioni associate*
NORD OVEST	15	10	5	24	15	9	39	25	14
NORD EST	22	16	6	11	6	5	33	22	11
CENTRO	48	31	17	14	11	3	62	42	20
SUD	50	37	13	25	15	10	75	52	23
ISOLE	19	16	3	10	6	4	29	22	7
Totale nazionale	154	110	44	84	53	31	238	163	75

*Tale valore è comprensivo del numero di sezioni associate a sedi centrali "pure" e di quello di sezioni associate ad istituti d'istruzione superiore.

Istruzione secondaria di II grado
Istituti d'arte e licei artistici
a.s. 1999/00

Provincia	Istituti d'arte			Licei artistici			Totale		
	Totale scuole*	Sedi centrali	Sezioni associate*	Totale scuole*	Sedi centrali	Sezioni associate*	Totale scuole*	Sedi centrali	Sezioni associate*
AGRIGENTO	1	1	0	0	0	0	1	1	0
ALESSANDRIA	2	0	2	0	0	0	2	0	2
ANCONA	3	1	2	0	0	0	3	1	2
AREZZO	3	0	3	0	0	0	3	0	3
ASCOLI PICENO	2	1	1	1	0	1	3	1	2
ASTI	1	1	0	0	0	0	1	1	0
AVELLINO	3	1	2	0	0	0	3	1	2
BARI	3	3	0	1	1	0	4	4	0
BELLUNO	2	0	2	0	0	0	2	0	2
BENEVENTO	1	1	0	1	1	0	2	2	0
BERGAMO	0	0	0	3	1	2	3	1	2
BIELLA	0	0	0	0	0	0	0	0	0
BOLOGNA	1	1	0	1	1	0	2	2	0
BRESCIA	1	0	1	2	0	2	3	0	3
BRINDISI	0	0	0	1	1	0	1	1	0
CAGLIARI	0	0	0	3	1	2	3	1	2
CALTANISSETTA	1	1	0	0	0	0	1	1	0
CAMPOBASSO	0	0	0	2	0	2	2	0	2
CASERTA	3	2	1	2	1	1	5	3	2
CATANIA	3	3	0	2	1	1	5	4	1
CATANZARO	1	1	0	1	1	0	2	2	0
CHIETI	3	2	1	0	0	0	3	2	1
COMO	2	1	1	0	0	0	2	1	1
COSENZA	4	3	1	1	0	1	5	3	2
CREMONA	0	0	0	1	1	0	1	1	0
CROTONE	1	0	1	0	0	0	1	0	1
CUNEO	1	1	0	2	1	1	3	2	1
ENNA	0	0	0	0	0	0	0	0	0
FERRARA	0	0	0	0	0	0	0	0	0
FIRENZE	2	2	0	1	1	0	3	3	0
FOGGIA	3	1	2	0	0	0	3	1	2
FORLI'	1	1	0	0	0	0	1	1	0
FROSINONE	2	2	0	2	2	0	4	4	0
GENOVA	1	1	0	1	1	0	2	2	0
GORIZIA	1	0	1	0	0	0	1	0	1
GROSSETO	0	0	0	1	0	1	1	0	1
IMPERIA	1	1	0	0	0	0	1	1	0
ISERNIA	1	1	0	0	0	0	1	1	0
L'AQUILA	3	2	1	0	0	0	3	2	1
LA SPEZIA	0	0	0	0	0	0	0	0	0

*Tale valore è comprensivo del numero di sezioni associate a sedi centrali "pure" e di quello di sezioni associate ad istituti d'istruzione superiore.

Istruzione secondaria di II grado
Istituti d'arte e licei artistici
a.s. 1999/00

Provincia	Istituti d'arte			Licei artistici			Totale		
	Totale scuole*	Sedi centrali	Sezioni associate*	Totale scuole*	Sedi centrali	Sezioni associate*	Totale scuole*	Sedi centrali	Sezioni associate*
LATINA	1	1	0	1	1	0	2	2	0
LECCE	5	5	0	1	1	0	6	6	0
LECCO	0	0	0	1	1	0	1	1	0
LIVORNO	0	0	0	0	0	0	0	0	0
LODI	0	0	0	1	1	0	1	1	0
LUCCA	2	1	1	1	0	1	3	1	2
MACERATA	1	1	0	0	0	0	1	1	0
MANTOVA	2	1	1	0	0	0	2	1	1
MASSA	1	1	0	1	1	0	2	2	0
MATERA	0	0	0	1	1	0	1	1	0
MESSINA	3	2	1	0	0	0	3	2	1
MILANO	2	2	0	4	3	1	6	5	1
MODENA	1	1	0	0	0	0	1	1	0
NAPOLI	7	5	2	3	1	2	10	6	4
NOVARA	0	0	0	2	1	1	2	1	1
NUORO	2	1	1	0	0	0	2	1	1
ORISTANO	1	1	0	0	0	0	1	1	0
PADOVA	3	3	0	1	1	0	4	4	0
PALERMO	3	3	0	2	2	0	5	5	0
PARMA	1	1	0	0	0	0	1	1	0
PAVIA	0	0	0	0	0	0	0	0	0
PERUGIA	5	4	1	0	0	0	5	4	1
PESARO	4	2	2	0	0	0	4	2	2
PESCARA	2	2	0	1	1	0	3	3	0
PIACENZA	0	0	0	1	1	0	1	1	0
PISA	3	2	1	0	0	0	3	2	1
PISTOIA	2	1	1	0	0	0	2	1	1
PORDENONE	1	1	0	0	0	0	1	1	0
POTENZA	2	1	1	1	0	1	3	1	2
PRATO	1	0	1	0	0	0	1	0	1
RAGUSA	1	1	0	1	0	1	2	1	1
RAVENNA	2	1	1	1	0	1	3	1	2
REGGIO CALABRIA	4	3	1	2	2	0	6	5	1
REGGIO EMILIA	1	1	0	0	0	0	1	1	0
RIETI	1	1	0	0	0	0	1	1	0
RIMINI	1	1	0	1	0	1	2	1	1
ROMA	11	9	2	6	6	0	17	15	2
ROVIGO	1	0	1	0	0	0	1	0	1
SALERNO	1	1	0	3	2	1	4	3	1
SASSARI	2	2	0	1	1	0	3	3	0

*Tale valore è comprensivo del numero di sezioni associate a sedi centrali "pure" e di quello di sezioni associate ad istituti d'istruzione superiore.

Istruzione secondaria di II grado
Istituti d'arte e licei artistici
a.s. 1999/00

Provincia	Istituti d'arte			Licei artistici			Totale		
	Totale scuole*	Sedi centrali	Sezioni associate*	Totale scuole*	Sedi centrali	Sezioni associate*	Totale scuole*	Sedi centrali	Sezioni associate*
SAVONA	0	0	0	1	1	0	1	1	0
SIENA	1	0	1	0	0	0	1	0	1
SIRACUSA	2	1	1	0	0	0	2	1	1
SONDRIO	0	0	0	1	0	1	1	0	1
TARANTO	1	1	0	3	1	2	4	2	2
TERAMO	1	1	0	1	1	0	2	2	0
TERNI	2	1	1	0	0	0	2	1	1
TORINO	2	2	0	2	2	0	4	4	0
TRAPANI	0	0	0	1	1	0	1	1	0
TREVISO	1	1	0	1	1	0	2	2	0
TRIESTE	1	1	0	0	0	0	1	1	0
UDINE	1	1	0	0	0	0	1	1	0
VARESE	0	0	0	2	2	0	2	2	0
VENEZIA	1	1	0	1	1	0	2	2	0
VERBANO-CUSIO-OSSOLA	0	0	0	1	0	1	1	0	1
VERCELLI	0	0	0	0	0	0	0	0	0
VERONA	1	0	1	1	0	1	2	0	2
VIBO VALENTIA	1	1	0	0	0	0	1	1	0
VICENZA	1	1	0	3	1	2	4	2	2
VITERBO	1	1	0	0	0	0	1	1	0

*Tale valore è comprensivo del numero di sezioni associate a sedi centrali "pure" e di quello di sezioni associate ad istituti d'istruzione superiore.

Istruzione secondaria di II grado
Istituti d'istruzione superiore
a.s. 1999/00

Regione	Istituti d'istruzione superiore	Sezioni associate ad istituti d'istruzione superiore						
		Licei classici	Licei scientifici	Istituti e scuole magistrali	Istituti professionali	Istituti tecnici	Istituti d'arte	Licei artistici
PIEMONTE	28	5	9	3	26	21	2	1
LOMBARDIA	47	7	18	2	38	46	2	5
LIGURIA	5	1	1	0	6	5	0	0
VENETO	48	9	18	4	37	41	4	2
FRIULI VENEZIA GIULIA	25	5	8	5	19	23	1	0
EMILIA ROMAGNA	46	2	17	4	43	42	1	2
TOSCANA	64	14	18	10	51	55	6	2
UMBRIA	13	2	4	2	18	7	1	0
MARCHE	14	2	5	2	11	10	3	1
LAZIO	16	6	6	1	4	18	0	0
ABRUZZO	19	3	3	1	16	20	2	0
MOLISE	8	2	3	2	3	5	0	2
CAMPANIA	30	9	9	5	23	29	2	0
PUGLIA	39	10	14	2	30	27	1	0
BASILICATA	17	4	8	4	15	11	1	1
CALABRIA	29	6	11	1	32	16	2	1
SICILIA	46	16	16	8	39	29	0	1
SARDEGNA	6	3	1	0	9	4	1	0

Area geografica	Istituti d'istruzione superiore	Sezioni associate ad istituti d'istruzione superiore						
		Licei classici	Licei scientifici	Istituti e scuole magistrali	Istituti professionali	Istituti tecnici	Istituti d'arte	Licei artistici
NORD OVEST	80	13	28	5	70	72	4	6
NORD EST	119	16	43	13	99	106	6	4
CENTRO	107	24	33	15	84	90	10	3
SUD	142	34	48	15	119	108	8	4
ISOLE	52	19	17	8	48	33	1	1
Totale nazionale	500	106	169	56	420	409	29	18

Istruzione secondaria di II grado
Istituti d'istruzione superiore
a.s. 1999/00

Provincia		Sezioni associate ad istituti d'istruzione superiore						
	Istituti d'istruzione superiore	Licei classici	Licei scientifici	Istituti e scuole magistrali	Istituti professionali	Istituti tecnici	Istituti d'arte	Licei artistici
AGRIGENTO	4	1	3	1	2	3	0	0
ALESSANDRIA	6	0	2	0	4	5	2	0
ANCONA	3	0	1	0	2	3	0	0
AREZZO	11	1	4	0	11	11	3	0
ASCOLI PICENO	2	0	1	0	1	2	1	1
ASTI	2	0	1	0	2	2	0	0
AVELLINO	11	2	3	2	7	11	2	0
BARI	7	2	2	0	9	3	0	0
BELLUNO	5	0	4	0	7	5	2	0
BENEVENTO	6	4	5	2	3	5	0	0
BERGAMO	14	3	4	1	11	15	0	2
BIELLA	0	0	0	0	0	0	0	0
BOLOGNA	8	0	5	2	8	8	0	0
BRESCIA	5	0	1	0	5	5	1	2
BRINDISI	4	2	3	1	2	0	0	0
CAGLIARI	2	1	1	0	5	0	0	0
CALTANISSETTA	3	1	1	1	1	2	0	0
CAMPOBASSO	7	2	2	2	2	4	0	2
CASERTA	3	2	1	0	0	4	0	0
CATANIA	6	2	0	1	7	6	0	0
CATANZARO	6	0	4	1	6	3	0	0
CHIETI	6	1	0	0	6	6	1	0
COMO	1	0	1	0	0	1	0	0
COSENZA	11	3	3	0	9	6	1	1
CREMONA	3	1	0	0	3	6	0	0
CROTONE	4	0	0	0	8	2	1	0
CUNEO	2	1	0	1	2	0	0	0
ENNA	6	1	2	1	5	3	0	0
FERRARA	5	0	2	0	6	4	0	0
FIRENZE	11	1	5	1	6	11	0	0
FOGGIA	14	3	5	1	9	13	1	0
FORLI'	4	0	2	1	1	4	0	0
FROSINONE	2	1	1	0	0	3	0	0
GENOVA	2	1	1	0	3	1	0	0
GORIZIA	7	2	1	2	3	8	1	0
GROSSETO	9	3	3	0	8	9	0	1
IMPERIA	2	0	0	0	2	3	0	0
ISERNIA	1	0	1	0	1	1	0	0
L'AQUILA	5	1	1	1	3	6	1	0
LA SPEZIA	1	0	0	0	1	1	0	0

Istruzione secondaria di II grado
Istituti d'istruzione superiore
a.s. 1999/00

Provincia		Sezioni associate ad istituti d'istruzione superiore						
	Istituti d'istruzione superiore	Licei classici	Licei scientifici	Istituti e scuole magistrali	Istituti professionali	Istituti tecnici	Istituti d'arte	Licei artistici
LATINA	2	1	1	0	0	2	0	0
LECCE	6	0	1	0	5	9	0	0
LECCO	2	0	1	0	1	3	0	0
LIVORNO	5	1	1	0	7	4	0	0
LODI	1	0	0	0	2	0	0	0
LUCCA	8	1	3	2	3	7	1	1
MACERATA	3	2	2	1	0	1	0	0
MANTOVA	7	0	4	1	8	6	1	0
MASSA	7	2	0	2	8	5	0	0
MATERA	7	1	4	2	6	4	0	0
MESSINA	5	3	3	0	5	1	0	0
MILANO	4	1	2	0	2	3	0	0
MODENA	7	1	1	0	8	6	0	0
NAPOLI	2	0	0	0	3	3	0	0
NOVARA	0	0	0	0	0	0	0	0
NUORO	2	2	0	0	1	2	1	0
ORISTANO	0	0	0	0	0	0	0	0
PADOVA	10	2	4	1	8	9	0	0
PALERMO	6	2	3	2	6	2	0	0
PARMA	2	0	0	0	2	3	0	0
PAVIA	3	0	1	0	3	2	0	0
PERUGIA	11	1	3	1	18	7	0	0
PESARO	6	0	1	1	8	4	2	0
PESCARA	3	0	1	0	2	4	0	0
PIACENZA	6	0	2	0	8	7	0	0
PISA	3	2	1	0	0	2	1	0
PISTOIA	2	0	1	0	2	1	0	0
PORDENONE	6	1	2	2	4	4	0	0
POTENZA	10	3	4	2	9	7	1	1
PRATO	1	1	0	1	0	0	0	0
RAGUSA	2	2	0	0	1	0	0	1
RAVENNA	7	0	0	0	7	5	1	1
REGGIO CALABRIA	5	1	1	0	9	2	0	0
REGGIO EMILIA	5	1	4	1	2	4	0	0
RIETI	1	0	0	0	1	1	0	0
RIMINI	2	0	1	0	1	1	0	1
ROMA	9	4	2	1	2	10	0	0
ROVIGO	5	0	1	0	4	6	1	0
SALERNO	8	1	0	1	10	6	0	0
SASSARI	2	0	0	0	3	2	0	0

Istruzione secondaria di II grado
Istituti d'istruzione superiore
a.s. 1999/00

Provincia		Sezioni associate ad istituti d'istruzione superiore						
	Istituti d'istruzione superiore	Licei classici	Licei scientifici	Istituti e scuole magistrali	Istituti professionali	Istituti tecnici	Istituti d'arte	Licei artistici
SAVONA	0	0	0	0	0	0	0	0
SIENA	7	2	0	4	6	5	1	0
SIRACUSA	9	2	2	0	7	9	0	0
SONDRIO	5	0	3	0	2	4	0	1
TARANTO	8	3	3	0	5	2	0	0
TERAMO	5	1	1	0	5	4	0	0
TERNI	2	1	1	1	0	0	1	0
TORINO	14	3	5	1	17	10	0	0
TRAPANI	5	2	2	2	5	3	0	0
TREVISO	10	4	3	1	9	6	0	0
TRIESTE	1	0	0	0	1	1	0	0
UDINE	11	2	5	1	11	10	0	0
VARESE	2	2	1	0	1	1	0	0
VENEZIA	9	2	2	2	7	6	0	0
VERBANO-CUSIO-OSSOLA	2	0	1	0	1	2	0	1
VERCELLI	2	1	0	1	0	2	0	0
VERONA	4	0	1	0	1	4	1	1
VIBO VALENTIA	3	2	3	0	0	3	0	0
VICENZA	5	1	3	0	1	5	0	1
VITERBO	2	0	2	0	1	2	0	0

Accademie e Conservatori
a.s. 1999/00

Regione	Accademie			Conservatori		
	Totale scuole	Sedi centrali	Sezioni associate	Totale scuole	Sedi centrali	Sezioni associate
PIEMONTE	1	1	0	4	4	0
LOMBARDIA	1	1	0	5	4	1
LIGURIA	0	0	0	2	2	0
VENETO	1	1	0	7	7	0
FRIULI VENEZIA GIULIA	0	0	0	2	2	0
EMILIA ROMAGNA	1	1	0	5	5	0
TOSCANA	2	2	0	1	1	0
UMBRIA	0	0	0	1	1	0
MARCHE	2	2	0	2	2	0
LAZIO	4	4	0	3	3	0
ABRUZZO	1	1	0	2	2	0
MOLISE	0	0	0	1	1	0
CAMPANIA	1	1	0	4	4	0
PUGLIA	3	3	0	5	3	2
BASILICATA	0	0	0	2	2	0
CALABRIA	2	2	0	3	3	0
SICILIA	2	2	0	3	2	1
SARDEGNA	1	1	0	2	2	0

Area geografica	Accademie			Conservatori		
	Totale scuole	Sedi centrali	Sezioni associate	Totale scuole	Sedi centrali	Sezioni associate
NORD OVEST	2	2	0	11	10	1
NORD EST	2	2	0	14	14	0
CENTRO	8	8	0	7	7	0
SUD	7	7	0	17	15	2
ISOLE	3	3	0	5	4	1
Totale nazionale	22	22	0	54	50	4

Accademie e Conservatori
a.s. 1999/00

Provincia	Accademie			Conservatori		
	Totale scuole	Sedi centrali	Sezioni associate	Totale scuole	Sedi centrali	Sezioni associate
AGRIGENTO	0	0	0	0	0	0
ALESSANDRIA	0	0	0	1	1	0
ANCONA	0	0	0	0	0	0
AREZZO	0	0	0	0	0	0
ASCOLI PICENO	0	0	0	1	1	0
ASTI	0	0	0	0	0	0
AVELLINO	0	0	0	1	1	0
BARI	1	1	0	2	1	1
BELLUNO	0	0	0	0	0	0
BENEVENTO	0	0	0	1	1	0
BERGAMO	0	0	0	0	0	0
BIELLA	0	0	0	0	0	0
BOLOGNA	1	1	0	1	1	0
BRESCIA	0	0	0	2	1	1
BRINDISI	0	0	0	0	0	0
CAGLIARI	0	0	0	1	1	0
CALTANISSETTA	0	0	0	0	0	0
CAMPOBASSO	0	0	0	1	1	0
CASERTA	0	0	0	0	0	0
CATANIA	1	1	0	0	0	0
CATANZARO	1	1	0	0	0	0
CHIETI	0	0	0	0	0	0
COMO	0	0	0	1	1	0
COSENZA	0	0	0	1	1	0
CREMONA	0	0	0	0	0	0
CROTONE	0	0	0	0	0	0
CUNEO	0	0	0	1	1	0
ENNA	0	0	0	0	0	0
FERRARA	0	0	0	1	1	0
FIRENZE	1	1	0	1	1	0
FOGGIA	1	1	0	2	1	1
FORLI'	0	0	0	1	1	0
FROSINONE	1	1	0	1	1	0
GENOVA	0	0	0	1	1	0
GORIZIA	0	0	0	0	0	0
GROSSETO	0	0	0	0	0	0
IMPERIA	0	0	0	0	0	0
ISERNIA	0	0	0	0	0	0
L'AQUILA	1	1	0	1	1	0
LA SPEZIA	0	0	0	1	1	0

Accademie e Conservatori
a.s. 1999/00

Provincia	Accademie			Conservatori		
	Totale scuole	Sedi centrali	Sezioni associate	Totale scuole	Sedi centrali	Sezioni associate
LATINA	0	0	0	1	1	0
LECCE	1	1	0	1	1	0
LECCO	0	0	0	0	0	0
LIVORNO	0	0	0	0	0	0
LODI	0	0	0	0	0	0
LUCCA	0	0	0	0	0	0
MACERATA	1	1	0	0	0	0
MANTOVA	0	0	0	1	1	0
MASSA	1	1	0	0	0	0
MATERA	0	0	0	1	1	0
MESSINA	0	0	0	1	1	0
MILANO	1	1	0	1	1	0
MODENA	0	0	0	0	0	0
NAPOLI	1	1	0	1	1	0
NOVARA	0	0	0	1	1	0
NUORO	0	0	0	0	0	0
ORISTANO	0	0	0	0	0	0
PADOVA	0	0	0	1	1	0
PALERMO	1	1	0	1	1	0
PARMA	0	0	0	1	1	0
PAVIA	0	0	0	0	0	0
PERUGIA	0	0	0	1	1	0
PESARO	1	1	0	1	1	0
PESCARA	0	0	0	1	1	0
PIACENZA	0	0	0	1	1	0
PISA	0	0	0	0	0	0
PISTOIA	0	0	0	0	0	0
PORDENONE	0	0	0	0	0	0
POTENZA	0	0	0	1	1	0
PRATO	0	0	0	0	0	0
RAGUSA	0	0	0	0	0	0
RAVENNA	0	0	0	0	0	0
REGGIO CALABRIA	1	1	0	1	1	0
REGGIO EMILIA	0	0	0	0	0	0
RIETI	0	0	0	0	0	0
RIMINI	0	0	0	0	0	0
ROMA	3	3	0	1	1	0
ROVIGO	0	0	0	2	2	0
SALERNO	0	0	0	1	1	0
SASSARI	1	1	0	1	1	0

Accademie e Conservatori
a.s. 1999/00

Provincia	Accademie			Conservatori		
	Totale scuole	Sedi centrali	Sezioni associate	Totale scuole	Sedi centrali	Sezioni associate
SAVONA	0	0	0	0	0	0
SIENA	0	0	0	0	0	0
SIRACUSA	0	0	0	0	0	0
SONDRIO	0	0	0	0	0	0
TARANTO	0	0	0	0	0	0
TERAMO	0	0	0	0	0	0
TERNI	0	0	0	0	0	0
TORINO	1	1	0	1	1	0
TRAPANI	0	0	0	1	0	1
TREVISO	0	0	0	1	1	0
TRIESTE	0	0	0	1	1	0
UDINE	0	0	0	1	1	0
VARESE	0	0	0	0	0	0
VENEZIA	1	1	0	1	1	0
VERBANO-CUSIO-OSSOLA	0	0	0	0	0	0
VERCELLI	0	0	0	0	0	0
VERONA	0	0	0	1	1	0
VIBO VALENTIA	0	0	0	1	1	0
VICENZA	0	0	0	1	1	0
VITERBO	0	0	0	0	0	0

Sezione 2 - Le classi

Sezione 2 - Le classi

La consistenza numerica delle classi è quella comunicata in Organico di Fatto attraverso le relative funzioni automatizzate messe a disposizione dal Sistema Informativo.

I dati vengono forniti per anno di corso; per quanto riguarda la scuola secondaria di II grado nel V anno di corso sono sommate anche le eventuali VI classi.

I dati relativi alle classi non comprendono quelli degli "Istituti di alta cultura", ovvero di Accademie e Conservatori.

Scuola materna ed elementare
Numero sezioni/classi
a.s. 1999/00

Regione	Scuola materna	Scuola elementare Classi						
	Sezioni	I	II	III	IV	V	pluriclassi	Totale
PIEMONTE	2.497	1.763	1.740	1.789	1.804	1.816	616	9.528
LOMBARDIA	3.916	3.814	3.805	3.808	3.889	3.887	491	19.694
LIGURIA	776	578	569	578	559	550	196	3.030
VENETO	1.610	2.188	2.204	2.193	2.244	2.213	118	11.160
FRIULI VENEZIA GIULIA	632	474	503	501	508	505	98	2.589
EMILIA ROMAGNA	1.570	1.505	1.516	1.542	1.565	1.529	156	7.813
TOSCANA	2.271	1.379	1.400	1.383	1.422	1.415	191	7.190
UMBRIA	678	402	400	399	401	410	84	2.096
MARCHE	1.276	664	677	695	713	677	102	3.528
LAZIO	3.451	2.322	2.374	2.435	2.433	2.388	154	12.106
ABRUZZO	1.227	654	662	669	683	682	150	3.500
MOLISE	320	172	187	177	190	190	81	997
CAMPANIA	6.087	3.264	3.527	3.603	3.639	3.650	269	17.952
PUGLIA	4.192	2.137	2.228	2.257	2.294	2.314	46	11.276
BASILICATA	677	344	363	365	378	383	77	1.910
CALABRIA	2.349	1.255	1.291	1.344	1.361	1.437	519	7.207
SICILIA	4.942	2.828	2.967	3.017	3.065	3.094	306	15.277
SARDEGNA	1.447	826	846	895	911	924	149	4.551

Area geografica	Scuola materna	Scuola elementare Classi						
	Sezioni	I	II	III	IV	V	pluriclassi	Totale
NORD OVEST	7.189	6.155	6.114	6.175	6.252	6.253	1.303	32.252
NORD EST	3.812	4.167	4.223	4.236	4.317	4.247	372	21.562
CENTRO	7.676	4.767	4.851	4.912	4.969	4.890	531	24.920
SUD	14.852	7.826	8.258	8.415	8.545	8.656	1.142	42.842
ISOLE	6.389	3.654	3.813	3.912	3.976	4.018	455	19.828
Totale nazionale	39.918	26.569	27.259	27.650	28.059	28.064	3.803	141.404

Scuola materna ed elementare
Numero sezioni/classi
a.s. 1999/00

Provincia	Scuola materna	Scuola elementare Classi						
	Sezioni	I	II	III	IV	V	pluriclassi	Totale
AGRIGENTO	544	256	266	268	278	278	11	1.357
ALESSANDRIA	270	168	161	172	168	180	78	927
ANCONA	405	196	197	199	212	196	14	1.014
AREZZO	219	140	146	141	145	149	30	751
ASCOLI PICENO	345	173	181	181	185	176	26	922
ASTI	105	79	80	75	87	86	53	460
AVELLINO	483	265	278	281	283	290	23	1.420
BARI	1.603	834	863	886	887	888	19	4.377
BELLUNO	121	112	104	102	107	108	31	564
BENEVENTO	357	180	186	193	201	196	43	999
BERGAMO	312	466	475	469	470	473	75	2.428
BIELLA	130	95	84	88	83	89	25	464
BOLOGNA	344	315	314	307	319	306	25	1.586
BRESCIA	444	541	534	530	538	538	54	2.735
BRINDISI	463	217	222	223	235	234	9	1.140
CAGLIARI	611	359	372	389	401	407	26	1.954
CALTANISSETTA	333	166	170	180	177	179	3	875
CAMPOBASSO	222	122	132	125	132	135	38	684
CASERTA	819	529	565	588	583	580	97	2.942
CATANIA	1.069	609	627	640	646	647	55	3.224
CATANZARO	490	226	245	257	251	262	93	1.334
CHIETI	351	197	200	196	204	207	25	1.029
COMO	228	242	237	258	265	257	60	1.319
COSENZA	823	439	454	481	477	511	138	2.500
CREMONA	196	141	137	135	144	143	7	707
CROTONE	237	129	112	112	120	125	22	620
CUNEO	406	266	269	277	273	276	144	1.505
ENNA	229	114	111	115	121	122	5	588
FERRARA	88	122	126	132	131	133	13	657
FIRENZE	620	348	349	348	350	337	1	1.733
FOGGIA	678	385	393	402	406	416	16	2.018
FORLI'	212	143	139	147	144	149	19	741
FROSINONE	563	270	290	294	304	312	30	1.500
GENOVA	350	304	302	308	296	287	66	1.563
GORIZIA	93	47	47	49	52	50	2	247
GROSSETO	140	86	85	88	88	97	40	484
IMPERIA	147	84	82	85	83	81	41	456
ISERNIA	98	50	55	52	58	55	43	313
L'AQUILA	277	141	150	159	161	155	93	859

Scuola materna ed elementare
Numero sezioni/classi
a.s. 1999/00

Provincia	Scuola materna	Scuola elementare Classi						
	Sezioni	I	II	III	IV	V	pluriclassi	Totale
LA SPEZIA	126	82	85	82	83	80	28	440
LATINA	537	270	271	279	283	284	5	1.392
LECCE	821	403	433	422	434	443	2	2.137
LECCO	126	142	138	141	141	151	57	770
LIVORNO	156	118	119	113	121	122	7	600
LODI	113	88	89	86	87	90	4	444
LUCCA	279	161	159	153	159	158	47	837
MACERATA	267	141	136	149	155	146	21	748
MANTOVA	293	139	141	136	138	136	97	787
MASSA	163	84	80	88	87	87	23	449
MATERA	255	113	118	115	127	123	12	608
MESSINA	632	366	387	393	406	414	172	2.138
MILANO	1.590	1.412	1.416	1.396	1.427	1.421	11	7.083
MODENA	295	248	250	254	253	245	20	1.270
NAPOLI	3.202	1.668	1.823	1.860	1.860	1.880	33	9.124
NOVARA	201	148	151	146	151	158	50	804
NUORO	303	154	154	169	168	173	33	851
ORISTANO	130	80	85	93	90	90	22	460
PADOVA	199	405	410	413	421	404	9	2.062
PALERMO	892	685	749	760	759	777	30	3.760
PARMA	136	139	147	148	154	148	33	769
PAVIA	230	180	173	184	194	191	70	992
PERUGIA	528	303	301	299	298	311	64	1.576
PESARO	259	154	163	166	161	159	41	844
PESCARA	278	150	149	146	146	148	11	750
PIACENZA	134	106	109	112	113	106	24	570
PISA	252	160	166	162	176	166	15	845
PISTOIA	162	105	110	110	105	108	17	555
PORDENONE	137	131	139	138	141	142	10	701
POTENZA	422	231	245	250	251	260	65	1.302
PRATO	100	80	84	80	83	85	4	416
RAGUSA	393	168	168	167	172	166	8	849
RAVENNA	130	126	127	127	132	130	5	647
REGGIO CALABRIA	561	344	358	370	385	405	222	2.084
REGGIO EMILIA	124	199	193	199	200	194	16	1.001
RIETI	174	83	85	86	84	84	39	461
RIMINI	107	107	111	116	119	118	1	572
ROMA	1.927	1.568	1.593	1.638	1.618	1.567	58	8.042
ROVIGO	95	107	111	112	119	121	18	588

Scuola materna ed elementare
Numero sezioni/classi
a.s. 1999/00

Provincia	Scuola materna	Scuola elementare Classi						
	Sezioni	I	II	III	IV	V	pluriclassi	Totale
SALERNO	1.226	622	675	681	712	704	73	3.467
SASSARI	403	233	235	244	252	254	68	1.286
SAVONA	153	108	100	103	97	102	61	571
SIENA	180	97	102	100	108	106	7	520
SIRACUSA	420	215	224	221	231	231	6	1.128
SONDRIO	141	103	102	108	108	111	24	556
TARANTO	627	298	317	324	332	333	0	1.604
TERAMO	321	166	163	168	172	172	21	862
TERNI	150	99	99	100	103	99	20	520
TORINO	1.153	871	858	889	905	894	147	4.564
TRAPANI	430	249	265	273	275	280	16	1.358
TREVISO	221	417	421	407	425	418	3	2.091
TRIESTE	51	76	86	81	82	81	46	452
UDINE	351	220	231	233	233	232	40	1.189
VARESE	243	360	363	365	377	376	32	1.873
VENEZIA	357	330	334	340	352	342	6	1.704
VERBANO-CUSIO-OSSOLA	103	65	62	65	65	61	86	404
VERCELLI	129	71	75	77	72	72	33	400
VERONA	295	392	390	391	393	395	17	1.978
VIBO VALENTIA	238	117	122	124	128	134	44	669
VICENZA	322	425	434	428	427	425	34	2.173
VITERBO	250	131	135	138	144	141	22	711

Scuola secondaria di I grado
Numero classi
a.s. 1999/00

Regione	Classi			
	I	II	III	Totale
PIEMONTE	1.643	1.575	1.658	4.876
LOMBARDIA	3.530	3.371	3.431	10.332
LIGURIA	553	533	537	1.623
VENETO	1.907	1.812	1.869	5.588
FRIULI VENEZIA GIULIA	447	430	445	1.322
EMILIA ROMAGNA	1.399	1.333	1.377	4.109
TOSCANA	1.347	1.288	1.312	3.947
UMBRIA	365	351	361	1.077
MARCHE	633	627	643	1.903
LAZIO	2.429	2.360	2.407	7.196
ABRUZZO	663	645	675	1.983
MOLISE	185	189	189	563
CAMPANIA	3.880	3.798	3.873	11.551
PUGLIA	2.334	2.291	2.314	6.939
BASILICATA	379	383	387	1.149
CALABRIA	1.378	1.388	1.413	4.179
SICILIA	3.251	3.216	3.305	9.772
SARDEGNA	1.000	1.016	1.043	3.059

Area geografica	Classi			
	I	II	III	Totale
NORD OVEST	5.726	5.479	5.626	16.831
NORD EST	3.753	3.575	3.691	11.019
CENTRO	4.774	4.626	4.723	14.123
SUD	8.819	8.694	8.851	26.364
ISOLE	4.251	4.232	4.348	12.831
Totale nazionale	27.323	26.606	27.239	81.168

Scuola secondaria di I grado
Numero classi
a.s. 1999/00

Provincia	Classi			
	I	II	III	Totale
AGRIGENTO	275	266	273	814
ALESSANDRIA	151	142	151	444
ANCONA	178	171	182	531
AREZZO	141	140	135	416
ASCOLI PICENO	174	175	175	524
ASTI	77	70	78	225
AVELLINO	279	275	280	834
BARI	891	871	886	2.648
BELLUNO	91	91	94	276
BENEVENTO	183	182	179	544
BERGAMO	423	408	408	1.239
BIELLA	74	65	72	211
BOLOGNA	298	288	282	868
BRESCIA	478	455	457	1.390
BRINDISI	233	233	227	693
CAGLIARI	455	458	473	1.386
CALTANISSETTA	186	183	187	556
CAMPOBASSO	130	134	134	398
CASERTA	620	623	616	1.859
CATANIA	730	715	726	2.171
CATANZARO	247	252	257	756
CHIETI	198	191	199	588
COMO	219	209	214	642
COSENZA	485	479	490	1.454
CREMONA	126	121	114	361
CROTONE	129	130	133	392
CUNEO	247	239	251	737
ENNA	121	118	121	360
FERRARA	104	106	113	323
FIRENZE	324	309	317	950
FOGGIA	434	437	438	1.309
FORLI'	133	136	138	407
FROSINONE	277	274	286	837
GENOVA	292	284	288	864
GORIZIA	47	43	47	137
GROSSETO	83	81	84	248
IMPERIA	81	77	77	235
ISERNIA	55	55	55	165
L'AQUILA	160	159	167	486
LA SPEZIA	84	80	78	242

Scuola secondaria di I grado
Numero classi
a.s. 1999/00

Provincia	Classi			
	I	II	III	Totale
LATINA	278	263	272	813
LECCE	436	421	425	1.282
LECCO	124	112	117	353
LIVORNO	126	117	114	357
LODI	75	74	78	227
LUCCA	148	143	140	431
MACERATA	134	133	138	405
MANTOVA	142	133	139	414
MASSA	79	78	80	237
MATERA	123	122	122	367
MESSINA	400	403	412	1.215
MILANO	1.344	1.274	1.303	3.921
MODENA	224	217	218	659
NAPOLI	2.118	2.060	2.124	6.302
NOVARA	142	138	141	421
NUORO	182	178	184	544
ORISTANO	96	104	104	304
PADOVA	356	337	344	1.037
PALERMO	843	843	868	2.554
PARMA	141	128	132	401
PAVIA	186	185	189	560
PERUGIA	274	260	268	802
PESARO	147	148	148	443
PESCARA	150	146	157	453
PIACENZA	98	93	96	287
PISA	150	141	149	440
PISTOIA	107	98	103	308
PORDENONE	117	107	113	337
POTENZA	256	261	265	782
PRATO	90	85	92	267
RAGUSA	184	186	181	551
RAVENNA	121	110	122	353
REGGIO CALABRIA	391	398	395	1.184
REGGIO EMILIA	179	167	179	525
RIETI	77	77	78	232
RIMINI	101	88	97	286
ROMA	1.653	1.602	1.631	4.886
ROVIGO	113	109	114	336
SALERNO	680	658	674	2.012
SASSARI	267	276	282	825

Scuola secondaria di I grado
Numero classi
a.s. 1999/00

Provincia	Classi			
	I	II	III	Totale
SAVONA	96	92	94	282
SIENA	99	96	98	293
SIRACUSA	245	243	261	749
SONDRIO	86	84	90	260
TARANTO	340	329	338	1.007
TERAMO	155	149	152	456
TERNI	91	91	93	275
TORINO	813	789	829	2.431
TRAPANI	267	259	276	802
TREVISO	335	318	330	983
TRIESTE	82	81	81	244
UDINE	201	199	204	604
VARESE	327	316	322	965
VENEZIA	309	301	307	917
VERBANO-CUSIO-OSSOLA	65	61	64	190
VERCELLI	74	71	72	217
VERONA	344	318	331	993
VIBO VALENTIA	126	129	138	393
VICENZA	359	338	349	1.046
VITERBO	144	144	140	428

Istruzione secondaria di II grado*
Numero classi
a.s. 1999/00

Regione	Classi					
	I	II	III	IV	V	Totale
PIEMONTE	1.569	1.380	1.330	1.273	1.212	6.764
LOMBARDIA	3.286	2.837	2.725	2.525	2.420	13.793
LIGURIA	524	501	480	449	435	2.389
VENETO	1.662	1.571	1.518	1.432	1.407	7.590
FRIULI VENEZIA GIULIA	446	423	401	399	396	2.065
EMILIA ROMAGNA	1.373	1.265	1.221	1.150	1.119	6.128
TOSCANA	1.333	1.246	1.209	1.139	1.105	6.032
UMBRIA	351	350	358	341	350	1.750
MARCHE	660	626	600	576	555	3.017
LAZIO	2.396	2.254	2.153	2.068	2.015	10.886
ABRUZZO	613	586	567	554	516	2.836
MOLISE	165	161	160	157	153	796
CAMPANIA	3.118	2.824	2.583	2.452	2.275	13.252
PUGLIA	2.095	1.926	1.851	1.749	1.692	9.313
BASILICATA	354	334	325	320	306	1.639
CALABRIA	1.167	1.109	1.063	1.031	981	5.351
SICILIA	2.609	2.338	2.137	2.045	1.892	11.021
SARDEGNA	970	897	820	792	764	4.243

Area geografica	Classi					
	I	II	III	IV	V	Totale
NORD OVEST	5.379	4.718	4.535	4.247	4.067	22.946
NORD EST	3.481	3.259	3.140	2.981	2.922	15.783
CENTRO	4.740	4.476	4.320	4.124	4.025	21.685
SUD	7.512	6.940	6.549	6.263	5.923	33.187
ISOLE	3.579	3.235	2.957	2.837	2.656	15.264
Totale nazionale	24.691	22.628	21.501	20.452	19.593	108.865

*Non sono compresi gli "Istituti di alta cultura", ovvero Accademie e Conservatori.

Istruzione secondaria di II grado*
Numero classi
a.s. 1999/00

Provincia	Classi					
	I	II	III	IV	V	Totale
AGRIGENTO	252	219	206	198	192	1.067
ALESSANDRIA	131	120	117	123	110	601
ANCONA	191	186	182	175	172	906
AREZZO	147	138	128	117	118	648
ASCOLI PICENO	189	176	161	146	144	816
ASTI	61	51	50	49	49	260
AVELLINO	230	210	209	202	185	1.036
BARI	767	708	690	640	626	3.431
BELLUNO	82	81	80	72	70	385
BENEVENTO	147	145	136	132	127	687
BERGAMO	396	333	304	276	264	1.573
BIELLA	64	55	53	52	47	271
BOLOGNA	251	237	227	216	195	1.126
BRESCIA	443	363	341	320	297	1.764
BRINDISI	203	175	168	162	158	866
CAGLIARI	464	421	384	375	360	2.004
CALTANISSETTA	147	126	121	109	114	617
CAMPOBASSO	123	119	118	115	108	583
CASERTA	519	448	417	400	345	2.129
CATANIA	594	505	457	431	385	2.372
CATANZARO	219	210	206	200	182	1.017
CHIETI	184	172	169	168	159	852
COMO	184	150	143	125	118	720
COSENZA	425	405	397	378	380	1.985
CREMONA	136	117	120	112	103	588
CROTONE	102	97	96	89	78	462
CUNEO	221	185	191	175	172	944
ENNA	93	84	83	84	77	421
FERRARA	127	122	117	112	106	584
FIRENZE	295	271	259	249	230	1.304
FOGGIA	390	363	337	323	312	1.725
FORLI'	143	130	130	125	124	652
FROSINONE	286	273	269	257	248	1.333
GENOVA	278	263	253	229	223	1.246
GORIZIA	54	50	54	55	57	270
GROSSETO	83	79	87	80	78	407
IMPERIA	74	72	62	59	60	327
ISERNIA	42	42	42	42	45	213

*Non sono compresi gli "Istituti di alta cultura", ovvero Accademie e Conservatori.

Istruzione secondaria di II grado*
Numero classi
a.s. 1999/00

Provincia	Classi					
	I	II	III	IV	V	Totale
L'AQUILA	157	150	146	149	141	743
LA SPEZIA	74	71	70	71	66	352
LATINA	281	258	237	230	226	1.232
LECCE	407	378	381	355	342	1.863
LECCO	109	98	88	84	78	457
LIVORNO	127	127	121	109	115	599
LODI	75	74	64	62	61	336
LUCCA	146	133	120	118	117	634
MACERATA	133	131	123	121	117	625
MANTOVA	156	108	110	99	101	574
MASSA	102	97	101	92	79	471
MATERA	122	114	116	108	110	570
MESSINA	309	290	268	262	241	1.370
MILANO	1.234	1.109	1.079	1.023	993	5.438
MODENA	242	211	204	190	195	1.042
NAPOLI	1.616	1.452	1.284	1.210	1.146	6.708
NOVARA	127	116	110	110	97	560
NUORO	163	157	141	144	138	743
ORISTANO	84	82	68	65	64	363
PADOVA	303	288	289	271	271	1.422
PALERMO	617	548	482	457	417	2.521
PARMA	148	136	131	119	116	650
PAVIA	162	147	140	131	126	706
PERUGIA	264	265	274	255	265	1.323
PESARO	147	133	134	134	122	670
PESCARA	152	150	140	131	122	695
PIACENZA	85	77	75	72	67	376
PISA	141	135	142	138	137	693
PISTOIA	109	100	90	86	81	466
PORDENONE	110	99	96	99	96	500
POTENZA	232	220	209	212	196	1.069
PRATO	84	77	70	65	64	360
RAGUSA	162	146	133	126	108	675
RAVENNA	119	108	108	102	106	543
REGGIO CALABRIA	323	303	277	277	258	1.438
REGGIO EMILIA	151	144	131	122	125	673
RIETI	84	83	70	70	64	371
RIMINI	107	100	98	92	85	482

*Non sono compresi gli "Istituti di alta cultura", ovvero Accademie e Conservatori.

Istruzione secondaria di II grado*
Numero classi
a.s. 1999/00

Provincia	Classi					
	I	II	III	IV	V	Totale
ROMA	1.619	1.526	1.467	1.410	1.366	7.388
ROVIGO	107	106	98	95	90	496
SALERNO	606	569	537	508	472	2.692
SASSARI	259	237	227	208	202	1.133
SAVONA	98	95	95	90	86	464
SIENA	99	89	91	85	86	450
SIRACUSA	219	214	196	189	184	1.002
SONDRIO	84	75	79	61	62	361
TARANTO	328	302	275	269	254	1.428
TERAMO	120	114	112	106	94	546
TERNI	87	85	84	86	85	427
TORINO	814	726	683	650	621	3.494
TRAPANI	216	206	191	189	174	976
TREVISO	316	290	284	262	251	1.403
TRIESTE	79	75	71	72	70	367
UDINE	203	199	180	173	173	928
VARESE	307	263	257	232	217	1.276
VENEZIA	280	263	254	244	234	1.275
VERBANO-CUSIO-OSSOLA	74	61	61	58	55	309
VERCELLI	77	66	65	56	61	325
VERONA	264	240	232	222	220	1.178
VIBO VALENTIA	98	94	87	87	83	449
VICENZA	310	303	281	266	271	1.431
VITERBO	126	114	110	101	111	562

*Non sono compresi gli "Istituti di alta cultura", ovvero Accademie e Conservatori.

Istruzione secondaria di II grado
Numero classi
Licei classici
a.s. 1999/00

Regione	Classi					
	I	II	III	IV	V	Totale
PIEMONTE	98	95	94	93	84	464
LOMBARDIA	155	159	150	154	153	771
LIGURIA	48	51	46	48	49	242
VENETO	127	122	124	127	132	632
FRIULI VENEZIA GIULIA	25	25	26	27	27	130
EMILIA ROMAGNA	115	108	105	110	96	534
TOSCANA	87	87	93	90	90	447
UMBRIA	43	41	45	46	50	225
MARCHE	76	73	72	80	69	370
LAZIO	282	276	276	286	265	1.385
ABRUZZO	51	49	54	53	49	256
MOLISE	17	16	17	17	19	86
CAMPANIA	240	254	245	252	234	1.225
PUGLIA	202	213	212	215	211	1.053
BASILICATA	28	27	25	27	26	133
CALABRIA	92	94	94	100	104	484
SICILIA	262	254	252	251	233	1.252
SARDEGNA	75	79	76	76	73	379

Area geografica	Classi					
	I	II	III	IV	V	Totale
NORD OVEST	301	305	290	295	286	1.477
NORD EST	267	255	255	264	255	1.296
CENTRO	488	477	486	502	474	2.427
SUD	630	653	647	664	643	3.237
ISOLE	337	333	328	327	306	1.631
Totale nazionale	2.023	2.023	2.006	2.052	1.964	10.068

Istruzione secondaria di II grado
Numero classi
Licei classici
a.s. 1999/00

Provincia	Classi					
	I	II	III	IV	V	Totale
AGRIGENTO	25	24	22	24	22	117
ALESSANDRIA	9	8	8	8	8	41
ANCONA	21	18	19	22	19	99
AREZZO	7	7	7	6	8	35
ASCOLI PICENO	19	18	17	21	17	92
ASTI	2	2	2	2	3	11
AVELLINO	26	26	24	26	23	125
BARI	52	56	55	60	62	285
BELLUNO	2	2	3	3	3	13
BENEVENTO	16	18	16	18	18	86
BERGAMO	15	16	15	13	14	73
BIELLA	5	4	4	5	6	24
BOLOGNA	15	15	14	15	11	70
BRESCIA	13	15	13	16	16	73
BRINDISI	10	10	11	10	10	51
CAGLIARI	26	30	29	30	29	144
CALTANISSETTA	16	15	15	12	13	71
CAMPOBASSO	10	9	10	10	10	49
CASERTA	26	30	29	28	25	138
CATANIA	58	57	55	56	51	277
CATANZARO	12	12	13	14	15	66
CHIETI	12	12	14	14	13	65
COMO	6	6	6	6	5	29
COSENZA	37	36	38	39	44	194
CREMONA	17	14	11	13	11	66
CROTONE	7	9	9	9	8	42
CUNEO	15	17	16	15	14	77
ENNA	12	11	14	13	10	60
FERRARA	17	17	17	17	14	82
FIRENZE	24	23	26	24	23	120
FOGGIA	56	57	56	52	55	276
FORLI'	9	8	9	11	11	48
FROSINONE	26	26	28	27	27	134
GENOVA	22	25	22	24	23	116
GORIZIA	3	3	3	3	3	15
GROSSETO	5	5	6	5	6	27
IMPERIA	5	4	4	4	5	22
ISERNIA	7	7	7	7	9	37
L'AQUILA	14	14	13	15	14	70

Istruzione secondaria di II grado
Numero classi
Licei classici
a.s. 1999/00

Provincia	Classi					
	I	II	III	IV	V	Totale
LA SPEZIA	11	12	11	11	11	56
LATINA	22	24	22	23	19	110
LECCE	43	47	47	48	42	227
LECCO	2	3	3	3	3	14
LIVORNO	10	11	10	11	10	52
LODI	0	0	0	0	0	0
LUCCA	7	7	6	6	6	32
MACERATA	17	19	18	18	17	89
MANTOVA	7	6	6	5	6	30
MASSA	5	5	6	5	4	25
MATERA	8	8	7	7	8	38
MESSINA	36	34	34	37	35	176
MILANO	62	64	61	62	65	314
MODENA	15	13	15	16	14	73
NAPOLI	118	127	122	127	119	613
NOVARA	3	4	3	4	3	17
NUORO	14	14	12	12	13	65
ORISTANO	3	3	3	3	4	16
PADOVA	16	16	18	17	18	85
PALERMO	58	58	56	51	53	276
PARMA	12	11	11	12	11	57
PAVIA	9	10	10	11	11	51
PERUGIA	38	36	38	39	42	193
PESARO	19	18	18	19	16	90
PESCARA	7	7	8	8	8	38
PIACENZA	11	10	6	6	6	39
PISA	10	10	12	13	14	59
PISTOIA	7	6	7	8	7	35
PORDENONE	6	5	4	5	6	26
POTENZA	20	19	18	20	18	95
PRATO	3	4	4	5	5	21
RAGUSA	14	13	12	14	11	64
RAVENNA	16	15	15	15	14	75
REGGIO CALABRIA	28	28	26	29	28	139
REGGIO EMILIA	8	8	7	7	7	37
RIETI	4	4	4	5	4	21
RIMINI	12	11	11	11	8	53
ROMA	223	216	216	225	208	1.088
ROVIGO	3	6	5	7	7	28

Istruzione secondaria di II grado
Numero classi
Licei classici
a.s. 1999/00

Provincia	Classi					
	I	II	III	IV	V	Totale
SALERNO	54	53	54	53	49	263
SASSARI	32	32	32	31	27	154
SAVONA	10	10	9	9	10	48
SIENA	9	9	9	7	7	41
SIRACUSA	22	21	22	24	17	106
SONDRIO	2	3	3	2	3	13
TARANTO	41	43	43	45	42	214
TERAMO	18	16	19	16	14	83
TERNI	5	5	7	7	8	32
TORINO	59	56	57	54	46	272
TRAPANI	21	21	22	20	21	105
TREVISO	28	26	28	26	27	135
TRIESTE	9	9	11	10	11	50
UDINE	7	8	8	9	7	39
VARESE	22	22	22	23	19	108
VENEZIA	22	22	19	23	23	109
VERBANO-CUSIO-OSSOLA	0	0	0	0	0	0
VERCELLI	5	4	4	5	4	22
VERONA	20	15	15	16	16	82
VIBO VALENTIA	8	9	8	9	9	43
VICENZA	36	35	36	35	38	180
VITERBO	7	6	6	6	7	32

Istruzione secondaria di II grado
Numero classi
Licei scientifici
a.s. 1999/00

Regione	Classi					
	I	II	III	IV	V	Totale
PIEMONTE	275	276	258	267	257	1.333
LOMBARDIA	512	524	502	497	489	2.524
LIGURIA	102	97	93	93	85	470
VENETO	222	223	223	221	222	1.111
FRIULI VENEZIA GIULIA	79	83	84	83	84	413
EMILIA ROMAGNA	212	218	216	215	214	1.075
TOSCANA	252	246	248	242	231	1.219
UMBRIA	65	63	69	63	65	325
MARCHE	102	101	97	100	95	495
LAZIO	466	465	460	438	430	2.259
ABRUZZO	102	101	99	97	94	493
MOLISE	26	26	28	25	28	133
CAMPANIA	527	510	505	479	466	2.487
PUGLIA	298	304	301	304	300	1.507
BASILICATA	58	56	55	59	55	283
CALABRIA	209	212	202	198	191	1.012
SICILIA	408	398	383	370	356	1.915
SARDEGNA	149	159	155	154	152	769

Area geografica	Classi					
	I	II	III	IV	V	Totale
NORD OVEST	889	897	853	857	831	4.327
NORD EST	513	524	523	519	520	2.599
CENTRO	885	875	874	843	821	4.298
SUD	1.220	1.209	1.190	1.162	1.134	5.915
ISOLE	557	557	538	524	508	2.684
Totale nazionale	4.064	4.062	3.978	3.905	3.814	19.823

Istruzione secondaria di II grado
Numero classi
Licei scientifici
a.s. 1999/00

Provincia	Classi					
	I	II	III	IV	V	Totale
AGRIGENTO	38	37	36	35	34	180
ALESSANDRIA	29	30	28	30	29	146
ANCONA	35	36	34	36	31	172
AREZZO	30	30	28	28	30	146
ASCOLI PICENO	27	26	22	23	24	122
ASTI	9	10	9	9	9	46
AVELLINO	34	34	38	36	33	175
BARI	126	132	129	130	126	643
BELLUNO	15	15	14	14	13	71
BENEVENTO	21	22	22	22	21	108
BERGAMO	51	51	49	46	46	243
BIELLA	12	12	12	10	8	54
BOLOGNA	54	55	53	51	52	265
BRESCIA	67	69	63	67	62	328
BRINDISI	33	31	31	31	30	156
CAGLIARI	69	74	72	72	70	357
CALTANISSETTA	28	24	22	22	25	121
CAMPOBASSO	18	18	20	18	20	94
CASERTA	87	83	84	79	78	411
CATANIA	85	84	77	72	69	387
CATANZARO	34	35	34	33	31	167
CHIETI	27	26	27	25	27	132
COMO	32	31	32	31	31	157
COSENZA	89	89	84	84	79	425
CREMONA	11	13	13	12	12	61
CROTONE	19	19	18	19	17	92
CUNEO	25	24	24	26	28	127
ENNA	17	14	13	15	13	72
FERRARA	16	16	16	17	15	80
FIRENZE	67	65	63	61	61	317
FOGGIA	55	51	50	51	50	257
FORLI'	25	25	25	24	24	123
FROSINONE	41	39	40	39	36	195
GENOVA	62	59	56	54	53	284
GORIZIA	8	8	8	7	8	39
GROSSETO	14	13	14	14	13	68
IMPERIA	15	15	14	15	12	71
ISERNIA	8	8	8	7	8	39
L'AQUILA	29	29	28	28	28	142

Istruzione secondaria di II grado
Numero classi
Licei scientifici
a.s. 1999/00

Provincia	Classi					
	I	II	III	IV	V	Totale
LA SPEZIA	6	7	6	7	7	33
LATINA	55	55	53	48	48	259
LECCE	55	57	58	58	61	289
LECCO	16	16	17	15	15	79
LIVORNO	29	28	28	27	25	137
LODI	12	14	13	11	12	62
LUCCA	22	21	22	21	24	110
MACERATA	16	17	16	17	17	83
MANTOVA	19	18	20	17	18	92
MASSA	15	17	19	17	14	82
MATERA	19	18	20	20	20	97
MESSINA	56	55	56	50	51	268
MILANO	212	221	204	210	205	1.052
MODENA	33	35	35	37	37	177
NAPOLI	262	255	242	235	226	1.220
NOVARA	25	24	22	26	24	121
NUORO	34	38	36	38	36	182
ORISTANO	10	11	11	10	11	53
PADOVA	46	44	46	45	47	228
PALERMO	94	94	92	87	81	448
PARMA	24	25	23	24	22	118
PAVIA	28	28	28	26	27	137
PERUGIA	44	43	48	42	45	222
PESARO	24	22	25	24	23	118
PESCARA	26	26	25	24	21	122
PIACENZA	8	9	10	9	9	45
PISA	32	30	30	30	24	146
PISTOIA	11	11	12	14	9	57
PORDENONE	19	20	21	25	22	107
POTENZA	39	38	35	39	35	186
PRATO	20	19	17	18	17	91
RAGUSA	20	22	21	21	19	103
RAVENNA	14	13	13	14	15	69
REGGIO CALABRIA	52	53	52	48	50	255
REGGIO EMILIA	18	21	18	18	19	94
RIETI	16	16	14	14	13	73
RIMINI	20	19	23	21	21	104
ROMA	327	328	325	310	305	1.595
ROVIGO	9	9	9	9	10	46

Istruzione secondaria di II grado
Numero classi
Licei scientifici
a.s. 1999/00

Provincia	Classi					
	I	II	III	IV	V	Totale
SALERNO	123	116	119	107	108	573
SASSARI	36	36	36	34	35	177
SAVONA	19	16	17	17	13	82
SIENA	12	12	15	12	14	65
SIRACUSA	44	41	41	41	41	208
SONDRIO	12	11	11	11	13	58
TARANTO	29	33	33	34	33	162
TERAMO	20	20	19	20	18	97
TERNI	21	20	21	21	20	103
TORINO	154	154	143	145	139	735
TRAPANI	26	27	25	27	23	128
TREVISO	26	27	27	26	25	131
TRIESTE	20	18	19	16	19	92
UDINE	32	37	36	35	35	175
VARESE	52	52	52	51	48	255
VENEZIA	45	42	44	44	44	219
VERBANO-CUSIO-OSSOLA	12	12	12	12	11	59
VERCELLI	9	10	8	9	9	45
VERONA	46	49	49	48	49	241
VIBO VALENTIA	15	16	14	14	14	73
VICENZA	35	37	34	35	34	175
VITERBO	27	27	28	27	28	137

Istruzione secondaria di II grado
Numero classi
Istituti e scuole magistrali
a.s. 1999/00

Regione	Classi					
	I	II	III	IV	V	Totale
PIEMONTE	80	67	69	75	60	351
LOMBARDIA	219	166	161	164	134	844
LIGURIA	30	34	33	33	26	156
VENETO	92	89	77	87	74	419
FRIULI VENEZIA GIULIA	27	26	24	30	24	131
EMILIA ROMAGNA	49	47	46	49	42	233
TOSCANA	98	85	81	88	64	416
UMBRIA	12	14	12	17	15	70
MARCHE	13	14	13	15	8	63
LAZIO	151	128	130	130	96	635
ABRUZZO	67	65	62	69	44	307
MOLISE	22	19	22	22	13	98
CAMPANIA	330	284	271	283	149	1.317
PUGLIA	125	113	119	122	77	556
BASILICATA	31	27	30	30	18	136
CALABRIA	82	76	73	85	40	356
SICILIA	236	220	216	231	107	1.010
SARDEGNA	72	63	60	65	42	302

Area geografica	Classi					
	I	II	III	IV	V	Totale
NORD OVEST	329	267	263	272	220	1.351
NORD EST	168	162	147	166	140	783
CENTRO	274	241	236	250	183	1.184
SUD	657	584	577	611	341	2.770
ISOLE	308	283	276	296	149	1.312
Totale nazionale	1.736	1.537	1.499	1.595	1.033	7.400

Istruzione secondaria di II grado
Numero classi
Istituti e scuole magistrali
a.s. 1999/00

Provincia	Classi					
	I	II	III	IV	V	Totale
AGRIGENTO	23	24	28	27	16	118
ALESSANDRIA	6	5	6	7	5	29
ANCONA	0	0	0	0	0	0
AREZZO	12	12	9	11	6	50
ASCOLI PICENO	3	4	3	3	1	14
ASTI	8	6	7	6	5	32
AVELLINO	27	24	24	25	15	115
BARI	37	33	39	39	22	170
BELLUNO	6	6	5	5	5	27
BENEVENTO	19	14	14	17	11	75
BERGAMO	37	33	30	30	22	152
BIELLA	0	0	0	0	0	0
BOLOGNA	17	16	15	14	10	72
BRESCIA	15	15	16	16	13	75
BRINDISI	14	16	16	16	15	77
CAGLIARI	40	36	35	37	23	171
CALTANISSETTA	10	10	10	11	4	45
CAMPOBASSO	16	14	16	16	9	71
CASERTA	72	56	55	55	24	262
CATANIA	58	44	41	43	10	196
CATANZARO	19	19	18	20	11	87
CHIETI	21	19	20	21	13	94
COMO	18	16	16	16	11	77
COSENZA	10	10	10	11	4	45
CREMONA	5	4	5	5	4	23
CROTONE	12	7	8	9	6	42
CUNEO	18	14	13	16	16	77
ENNA	12	9	14	15	7	57
FERRARA	2	3	3	4	2	14
FIRENZE	13	13	12	12	8	58
FOGGIA	41	38	39	40	23	181
FORLI'	2	2	2	2	2	10
FROSINONE	30	28	27	25	20	130
GENOVA	14	16	16	15	10	71
GORIZIA	4	4	4	4	5	21
GROSSETO	7	6	6	7	6	32
IMPERIA	6	6	4	5	3	24
ISERNIA	6	5	6	6	4	27
L'AQUILA	16	16	14	18	9	73

Istruzione secondaria di II grado
Numero classi
Istituti e scuole magistrali
a.s. 1999/00

Provincia	Classi					
	I	II	III	IV	V	Totale
LA SPEZIA	4	6	7	7	7	31
LATINA	20	16	17	19	14	86
LECCE	25	20	20	21	14	100
LECCO	11	10	9	8	7	45
LIVORNO	7	7	7	8	5	34
LODI	8	8	6	8	9	39
LUCCA	13	8	10	12	7	50
MACERATA	6	6	5	7	4	28
MANTOVA	42	7	8	9	6	72
MASSA	11	9	8	9	7	44
MATERA	14	12	14	13	10	63
MESSINA	14	17	17	19	4	71
MILANO	59	52	48	48	44	251
MODENA	5	5	4	5	6	25
NAPOLI	159	138	130	135	80	642
NOVARA	9	8	10	10	8	45
NUORO	10	7	7	7	4	35
ORISTANO	9	10	8	9	6	42
PADOVA	11	10	8	10	8	47
PALERMO	51	50	46	48	23	218
PARMA	4	3	4	4	3	18
PAVIA	10	9	9	9	8	45
PERUGIA	5	8	7	10	9	39
PESARO	4	4	5	5	3	21
PESCARA	22	23	22	23	18	108
PIACENZA	9	9	10	10	8	46
PISA	12	11	12	12	12	59
PISTOIA	9	6	6	5	5	31
PORDENONE	7	6	6	8	6	33
POTENZA	17	15	16	17	8	73
PRATO	3	4	3	3	0	13
RAGUSA	19	18	14	16	9	76
RAVENNA	0	0	0	0	0	0
REGGIO CALABRIA	31	31	26	32	15	135
REGGIO EMILIA	10	9	8	10	11	48
RIETI	5	5	4	6	5	25
RIMINI	0	0	0	0	0	0
ROMA	84	69	71	69	48	341
ROVIGO	9	10	11	10	7	47

Istruzione secondaria di II grado
Numero classi
Istituti e scuole magistrali
a.s. 1999/00

Provincia	Classi					
	I	II	III	IV	V	Totale
SALERNO	53	52	48	51	19	223
SASSARI	13	10	10	12	9	54
SAVONA	6	6	6	6	6	30
SIENA	11	9	8	9	8	45
SIRACUSA	15	15	13	15	13	71
SONDRIO	5	4	4	5	2	20
TARANTO	8	6	5	6	3	28
TERAMO	8	7	6	7	4	32
TERNI	7	6	5	7	6	31
TORINO	34	29	29	33	21	146
TRAPANI	34	33	33	37	21	158
TREVISO	22	19	18	21	21	101
TRIESTE	5	5	5	6	4	25
UDINE	11	11	9	12	9	52
VARESE	9	8	10	10	8	45
VENEZIA	18	17	17	17	10	79
VERBANO-CUSIO-OSSOLA	0	0	0	0	0	0
VERCELLI	5	5	4	3	5	22
VERONA	16	16	11	14	12	69
VIBO VALENTIA	10	9	11	13	4	47
VICENZA	10	11	7	10	11	49
VITERBO	12	10	11	11	9	53

Istruzione secondaria di II grado
Numero classi
Istituti professionali
a.s. 1999/00

Regione	Classi					
	I	II	III	IV	V	Totale
PIEMONTE	434	335	321	245	231	1.566
LOMBARDIA	939	665	625	454	431	3.114
LIGURIA	141	118	111	85	84	539
VENETO	485	427	405	318	301	1.936
FRIULI VENEZIA GIULIA	131	112	93	81	86	503
EMILIA ROMAGNA	412	336	323	258	245	1.574
TOSCANA	349	309	276	215	219	1.368
UMBRIA	84	78	78	64	67	371
MARCHE	193	169	149	120	112	743
LAZIO	539	465	416	344	342	2.106
ABRUZZO	116	104	95	76	72	463
MOLISE	29	24	24	17	17	111
CAMPANIA	824	656	543	452	428	2.903
PUGLIA	627	487	445	351	350	2.260
BASILICATA	100	86	81	65	67	399
CALABRIA	301	267	240	206	197	1.211
SICILIA	660	483	410	336	315	2.204
SARDEGNA	223	170	138	118	103	752

Area geografica	Classi					
	I	II	III	IV	V	Totale
NORD OVEST	1.514	1.118	1.057	784	746	5.219
NORD EST	1.028	875	821	657	632	4.013
CENTRO	1.165	1.021	919	743	740	4.588
SUD	1.997	1.624	1.428	1.167	1.131	7.347
ISOLE	883	653	548	454	418	2.956
Totale nazionale	6.587	5.291	4.773	3.805	3.667	24.123

Istruzione secondaria di II grado
Numero classi
Istituti professionali
a.s. 1999/00

Provincia	Classi					
	I	II	III	IV	V	Totale
AGRIGENTO	90	64	52	49	46	301
ALESSANDRIA	25	21	20	20	18	104
ANCONA	52	49	44	39	36	220
AREZZO	32	28	27	18	19	124
ASCOLI PICENO	55	46	37	25	25	188
ASTI	18	12	12	10	11	63
AVELLINO	54	44	39	37	32	206
BARI	252	201	184	136	142	915
BELLUNO	28	26	27	19	20	120
BENEVENTO	37	34	27	24	23	145
BERGAMO	138	90	76	53	45	402
BIELLA	16	13	10	9	7	55
BOLOGNA	65	54	53	47	39	258
BRESCIA	161	105	102	79	70	517
BRINDISI	66	47	43	32	29	217
CAGLIARI	113	79	66	57	49	364
CALTANISSETTA	31	21	22	19	17	110
CAMPOBASSO	28	23	23	17	16	107
CASERTA	123	86	72	59	48	388
CATANIA	141	88	82	63	63	437
CATANZARO	58	50	47	40	33	228
CHIETI	34	32	29	26	25	146
COMO	47	31	29	16	16	139
COSENZA	115	110	98	82	86	491
CREMONA	41	31	33	25	25	155
CROTONE	35	33	31	26	18	143
CUNEO	71	50	54	38	39	252
ENNA	22	21	14	13	16	86
FERRARA	47	43	39	34	31	194
FIRENZE	67	59	45	39	38	248
FOGGIA	71	53	42	34	36	236
FORLI'	43	32	33	27	26	161
FROSINONE	69	64	59	48	49	289
GENOVA	74	62	64	47	45	292
GORIZIA	15	11	12	12	12	62
GROSSETO	28	29	29	23	21	130
IMPERIA	21	17	13	10	12	73
ISERNIA	1	1	1	0	1	4
L'AQUILA	24	20	21	16	17	98

Istruzione secondaria di II grado
Numero classi
Istituti professionali
a.s. 1999/00

Provincia	Classi					
	I	II	III	IV	V	Totale
LA SPEZIA	20	15	13	12	10	70
LATINA	69	56	47	43	44	259
LECCE	127	101	100	80	83	491
LECCO	23	18	15	12	9	77
LIVORNO	42	38	32	24	29	165
LODI	14	13	10	8	8	53
LUCCA	38	32	27	24	28	149
MACERATA	44	38	33	26	29	170
MANTOVA	36	29	27	23	24	139
MASSA	36	31	31	24	23	145
MATERA	37	31	32	26	29	155
MESSINA	59	47	41	31	29	207
MILANO	314	230	218	164	160	1.086
MODENA	80	61	58	45	47	291
NAPOLI	468	371	300	245	237	1.621
NOVARA	20	14	12	10	9	65
NUORO	30	24	19	18	15	106
ORISTANO	11	10	8	7	7	43
PADOVA	63	57	53	42	44	259
PALERMO	174	126	99	81	72	552
PARMA	40	29	29	20	19	137
PAVIA	46	34	31	26	24	161
PERUGIA	63	61	62	49	53	288
PESARO	42	36	35	30	22	165
PESCARA	37	34	29	21	19	140
PIACENZA	20	15	14	8	8	65
PISA	25	24	24	18	17	108
PISTOIA	39	35	28	21	19	142
PORDENONE	36	32	27	24	24	143
POTENZA	63	55	49	39	38	244
PRATO	24	18	17	13	12	84
RAGUSA	46	30	29	24	19	148
RAVENNA	42	37	36	29	26	170
REGGIO CALABRIA	62	49	42	39	40	232
REGGIO EMILIA	44	39	36	28	30	177
RIETI	31	29	23	19	16	118
RIMINI	31	26	25	20	19	121
ROMA	343	292	264	217	214	1.330
ROVIGO	35	31	28	24	18	136

Istruzione secondaria di II grado
Numero classi
Istituti professionali
a.s. 1999/00

Provincia	Classi					
	I	II	III	IV	V	Totale
SALERNO	142	121	105	87	88	543
SASSARI	69	57	45	36	32	239
SAVONA	26	24	21	16	17	104
SIENA	18	15	16	11	13	73
SIRACUSA	51	49	39	31	29	199
SONDRIO	34	28	29	16	16	123
TARANTO	111	85	76	69	60	401
TERAMO	21	18	16	13	11	79
TERNI	21	17	16	15	14	83
TORINO	235	189	175	134	123	856
TRAPANI	46	37	32	25	24	164
TREVISO	110	91	89	68	65	423
TRIESTE	14	12	9	8	8	51
UDINE	66	57	45	37	42	247
VARESE	85	56	55	32	34	262
VENEZIA	70	66	64	52	48	300
VERBANO-CUSIO-OSSOLA	27	16	17	12	11	83
VERCELLI	22	20	21	12	13	88
VERONA	67	56	54	45	39	261
VIBO VALENTIA	31	25	22	19	20	117
VICENZA	112	100	90	68	67	437
VITERBO	27	24	23	17	19	110

Istruzione secondaria di II grado
Numero classi
Istituti tecnici
a.s. 1999/00

Regione	Classi					
	I	II	III	IV	V	Totale
PIEMONTE	617	549	540	542	554	2.802
LOMBARDIA	1.347	1.222	1.183	1.156	1.157	6.065
LIGURIA	182	181	178	172	181	894
VENETO	656	638	618	609	633	3.154
FRIULI VENEZIA GIULIA	162	160	157	162	162	803
EMILIA ROMAGNA	523	500	474	467	479	2.443
TOSCANA	466	444	439	432	450	2.231
UMBRIA	129	134	135	132	136	666
MARCHE	236	233	234	228	238	1.169
LAZIO	847	817	776	784	821	4.045
ABRUZZO	239	231	224	226	231	1.151
MOLISE	62	66	61	68	70	327
CAMPANIA	1.058	1.009	906	895	938	4.806
PUGLIA	763	739	702	695	711	3.610
BASILICATA	127	127	122	130	134	640
CALABRIA	431	415	411	404	423	2.084
SICILIA	930	878	783	774	818	4.183
SARDEGNA	418	395	362	354	377	1.906

Area geografica	Classi					
	I	II	III	IV	V	Totale
NORD OVEST	2.146	1.952	1.901	1.870	1.892	9.761
NORD EST	1.341	1.298	1.249	1.238	1.274	6.400
CENTRO	1.678	1.628	1.584	1.576	1.645	8.111
SUD	2.680	2.587	2.426	2.418	2.507	12.618
ISOLE	1.348	1.273	1.145	1.128	1.195	6.089
Totale nazionale	9.193	8.738	8.305	8.230	8.513	42.979

Istruzione secondaria di II grado
Numero classi
Istituti tecnici
a.s. 1999/00

Provincia	Classi					
	I	II	III	IV	V	Totale
AGRIGENTO	72	66	64	59	70	331
ALESSANDRIA	54	49	49	52	45	249
ANCONA	76	77	78	73	80	384
AREZZO	53	51	48	46	48	246
ASCOLI PICENO	73	71	71	62	68	345
ASTI	21	18	17	19	19	94
AVELLINO	79	73	75	71	74	372
BARI	279	267	264	260	264	1.334
BELLUNO	29	30	29	29	27	144
BENEVENTO	49	53	51	47	50	250
BERGAMO	142	130	122	122	133	649
BIELLA	31	26	27	28	26	138
BOLOGNA	91	87	82	80	77	417
BRESCIA	177	153	141	137	133	741
BRINDISI	76	67	62	68	72	345
CAGLIARI	203	190	173	170	187	923
CALTANISSETTA	59	52	48	43	52	254
CAMPOBASSO	47	49	44	50	51	241
CASERTA	184	175	160	165	163	847
CATANIA	219	199	174	171	173	936
CATANZARO	90	88	89	88	91	446
CHIETI	80	74	71	73	73	371
COMO	71	58	52	48	48	277
COSENZA	158	148	155	152	160	773
CREMONA	58	52	54	52	48	264
CROTONE	28	28	29	26	29	140
CUNEO	82	73	77	71	70	373
ENNA	30	29	28	28	31	146
FERRARA	45	43	42	40	44	214
FIRENZE	99	89	88	89	85	450
FOGGIA	156	155	142	140	141	734
FORLI'	61	60	57	58	58	294
FROSINONE	107	102	105	106	107	527
GENOVA	92	88	82	78	86	426
GORIZIA	21	22	25	27	27	122
GROSSETO	26	23	30	28	31	138
IMPERIA	23	26	25	22	25	121
ISERNIA	15	17	17	18	19	86
L'AQUILA	63	62	62	64	65	316

Istruzione secondaria di II grado
Numero classi
Istituti tecnici
a.s. 1999/00

Provincia	Classi					
	I	II	III	IV	V	Totale
LA SPEZIA	33	31	33	34	31	162
LATINA	106	100	91	91	98	486
LECCE	130	130	130	125	124	639
LECCO	52	46	39	41	42	220
LIVORNO	39	43	44	39	46	211
LODI	37	36	32	32	32	169
LUCCA	53	53	46	46	44	242
MACERATA	46	46	46	49	47	234
MANTOVA	44	42	43	39	42	210
MASSA	27	27	28	28	28	138
MATERA	41	41	38	39	43	202
MESSINA	128	124	109	115	111	587
MILANO	543	500	506	498	494	2.541
MODENA	99	90	84	80	84	437
NAPOLI	533	501	430	420	454	2.338
NOVARA	61	57	56	54	52	280
NUORO	70	69	61	64	66	330
ORISTANO	47	44	36	34	34	195
PADOVA	143	139	141	135	135	693
PALERMO	211	193	166	168	176	914
PARMA	60	60	56	53	55	284
PAVIA	69	66	62	59	56	312
PERUGIA	102	105	106	104	105	522
PESARO	41	39	39	44	43	206
PESCARA	48	48	44	43	47	230
PIACENZA	31	30	30	33	33	157
PISA	54	51	55	55	61	276
PISTOIA	37	37	32	33	35	174
PORDENONE	38	32	34	33	35	172
POTENZA	86	86	84	91	91	438
PRATO	31	30	28	25	30	144
RAGUSA	53	56	50	48	47	254
RAVENNA	38	33	34	35	42	182
REGGIO CALABRIA	124	119	108	109	111	571
REGGIO EMILIA	64	60	56	55	53	288
RIETI	24	26	22	23	24	119
RIMINI	34	37	33	33	33	170
ROMA	560	545	518	526	546	2.695
ROVIGO	47	46	41	41	44	219

Istruzione secondaria di II grado
Numero classi
Istituti tecnici
a.s. 1999/00

Provincia	Classi					
	I	II	III	IV	V	Totale
SALERNO	213	207	190	192	197	999
SASSARI	98	92	92	86	90	458
SAVONA	34	36	38	38	39	185
SIENA	47	40	40	43	42	212
SIRACUSA	73	75	68	66	74	356
SONDRIO	29	27	29	25	27	137
TARANTO	122	120	104	102	110	558
TERAMO	48	47	47	46	46	234
TERNI	27	29	29	28	31	144
TORINO	299	268	255	259	280	1.361
TRAPANI	85	84	76	76	84	405
TREVISO	118	116	113	111	110	568
TRIESTE	26	28	25	30	25	134
UDINE	77	78	73	72	75	375
VARESE	125	112	103	103	102	545
VENEZIA	109	103	98	97	103	510
VERBANO-CUSIO-OSSOLA	33	31	31	32	32	159
VERCELLI	36	27	28	27	30	148
VERONA	106	95	93	90	99	483
VIBO VALENTIA	31	32	30	29	32	154
VICENZA	104	109	103	106	115	537
VITERBO	50	44	40	38	46	218

Istruzione secondaria di II grado
Numero classi
Istituti d'arte
a.s. 1999/00

Regione	Classi					
	I	II	III	IV	V	Totale
PIEMONTE	29	24	21	21	18	113
LOMBARDIA	36	30	28	28	25	147
LIGURIA	9	7	6	5	5	32
VENETO	49	45	44	38	34	210
FRIULI VENEZIA GIULIA	22	17	17	16	13	85
EMILIA ROMAGNA	46	43	44	36	37	206
TOSCANA	60	54	52	49	45	260
UMBRIA	18	20	19	19	17	93
MARCHE	39	35	34	31	32	171
LAZIO	70	61	56	45	45	277
ABRUZZO	31	27	25	24	24	131
MOLISE	5	4	3	4	4	20
CAMPANIA	101	75	75	56	52	359
PUGLIA	58	51	51	42	39	241
BASILICATA	6	6	6	5	6	29
CALABRIA	38	33	30	26	24	151
SICILIA	80	75	69	59	59	342
SARDEGNA	17	17	18	14	14	80

Area geografica	Classi					
	I	II	III	IV	V	Totale
NORD OVEST	74	61	55	54	48	292
NORD EST	117	105	105	90	84	501
CENTRO	187	170	161	144	139	801
SUD	239	196	190	157	149	931
ISOLE	97	92	87	73	73	422
Totale nazionale	714	624	598	518	493	2.947

Istruzione secondaria di II grado
Numero classi
Istituti d'arte
a.s. 1999/00

Provincia	Classi					
	I	II	III	IV	V	Totale
AGRIGENTO	4	4	4	4	4	20
ALESSANDRIA	8	7	6	6	5	32
ANCONA	7	6	7	5	6	31
AREZZO	13	10	9	8	7	47
ASCOLI PICENO	11	10	10	10	8	49
ASTI	3	3	3	3	2	14
AVELLINO	10	9	9	7	8	43
BARI	15	15	14	11	10	65
BELLUNO	2	2	2	2	2	10
BENEVENTO	2	1	2	1	2	8
BERGAMO	0	0	0	0	0	0
BIELLA	0	0	0	0	0	0
BOLOGNA	5	6	5	4	5	25
BRESCIA	2	2	2	2	2	10
BRINDISI	0	0	0	0	0	0
CAGLIARI	0	0	0	0	0	0
CALTANISSETTA	3	4	4	2	3	16
CAMPOBASSO	0	0	0	0	0	0
CASERTA	18	10	9	6	7	50
CATANIA	23	23	20	17	17	100
CATANZARO	3	3	2	2	1	11
CHIETI	10	9	8	9	8	44
COMO	10	8	8	8	7	41
COSENZA	12	9	9	7	7	44
CREMONA	0	0	0	0	0	0
CROTONE	1	1	1	0	0	3
CUNEO	3	3	3	3	3	15
ENNA	0	0	0	0	0	0
FERRARA	0	0	0	0	0	0
FIRENZE	17	13	15	13	13	71
FOGGIA	11	9	8	6	7	41
FORLI'	3	3	4	3	3	16
FROSINONE	7	7	5	6	6	31
GENOVA	5	3	4	2	2	16
GORIZIA	3	2	2	2	2	11
GROSSETO	0	0	0	0	0	0
IMPERIA	4	4	2	3	3	16
ISERNIA	5	4	3	4	4	20
L'AQUILA	11	9	8	8	8	44

Istruzione secondaria di II grado
Numero classi
Istituti d'arte
a.s. 1999/00

Provincia	Classi					
	I	II	III	IV	V	Totale
LA SPEZIA	0	0	0	0	0	0
LATINA	4	3	3	2	2	14
LECCE	24	20	22	20	17	103
LECCO	0	0	0	0	0	0
LIVORNO	0	0	0	0	0	0
LODI	0	0	0	0	0	0
LUCCA	8	8	6	5	6	33
MACERATA	4	5	5	4	3	21
MANTOVA	8	6	6	6	5	31
MASSA	3	3	4	4	2	16
MATERA	0	0	0	0	0	0
MESSINA	16	13	11	10	11	61
MILANO	16	14	12	12	11	65
MODENA	10	7	8	7	7	39
NAPOLI	60	46	46	34	28	214
NOVARA	0	0	0	0	0	0
NUORO	5	5	6	5	4	25
ORISTANO	4	4	2	2	2	14
PADOVA	16	15	16	15	14	76
PALERMO	15	14	13	11	11	64
PARMA	8	8	8	6	6	36
PAVIA	0	0	0	0	0	0
PERUGIA	12	12	13	11	11	59
PESARO	17	14	12	12	15	70
PESCARA	8	7	7	6	7	35
PIACENZA	0	0	0	0	0	0
PISA	8	9	9	10	9	45
PISTOIA	6	5	5	5	6	27
PORDENONE	4	4	4	4	3	19
POTENZA	6	6	6	5	6	29
PRATO	3	2	1	1	0	7
RAGUSA	5	4	4	3	3	19
RAVENNA	6	7	7	6	7	33
REGGIO CALABRIA	19	17	16	14	12	78
REGGIO EMILIA	7	7	6	4	5	29
RIETI	4	3	3	3	2	15
RIMINI	7	5	6	6	4	28
ROMA	52	45	43	32	33	205
ROVIGO	4	4	4	4	4	20

Istruzione secondaria di II grado
Numero classi
Istituti d'arte
a.s. 1999/00

Provincia	Classi					
	I	II	III	IV	V	Totale
SALERNO	11	9	9	8	7	44
SASSARI	8	8	10	7	8	41
SAVONA	0	0	0	0	0	0
SIENA	2	4	3	3	2	14
SIRACUSA	14	13	13	12	10	62
SONDRIO	0	0	0	0	0	0
TARANTO	8	7	7	5	5	32
TERAMO	2	2	2	1	1	8
TERNI	6	8	6	8	6	34
TORINO	15	11	9	9	8	52
TRAPANI	0	0	0	0	0	0
TREVISO	7	6	4	4	3	24
TRIESTE	5	3	2	2	3	15
UDINE	10	8	9	8	5	40
VARESE	0	0	0	0	0	0
VENEZIA	9	8	7	5	4	33
VERBANO-CUSIO-OSSOLA	0	0	0	0	0	0
VERCELLI	0	0	0	0	0	0
VERONA	5	5	6	4	5	25
VIBO VALENTIA	3	3	2	3	4	15
VICENZA	6	5	5	4	2	22
VITERBO	3	3	2	2	2	12

Istruzione secondaria di II grado
Numero classi
Licei artistici
a.s. 1999/00

Regione	Classi					
	I	II	III	IV	V	Totale
PIEMONTE	36	34	27	30	8	135
LOMBARDIA	78	71	76	72	31	328
LIGURIA	12	13	13	13	5	56
VENETO	31	27	27	32	11	128
FRIULI VENEZIA GIULIA	0	0	0	0	0	0
EMILIA ROMAGNA	16	13	13	15	6	63
TOSCANA	21	21	20	23	6	91
UMBRIA	0	0	0	0	0	0
MARCHE	1	1	1	2	1	6
LAZIO	41	42	39	41	16	179
ABRUZZO	7	9	8	9	2	35
MOLISE	4	6	5	4	2	21
CAMPANIA	38	36	38	35	8	155
PUGLIA	22	19	21	20	4	86
BASILICATA	4	5	6	4	0	19
CALABRIA	14	12	13	12	2	53
SICILIA	33	30	24	24	4	115
SARDEGNA	16	14	11	11	3	55

Area geografica	Classi					
	I	II	III	IV	V	Totale
NORD OVEST	126	118	116	115	44	519
NORD EST	47	40	40	47	17	191
CENTRO	63	64	60	66	23	276
SUD	89	87	91	84	18	369
ISOLE	49	44	35	35	7	170
Totale nazionale	374	353	342	347	109	1.525

Istruzione secondaria di II grado
Numero classi
Licei artistici
a.s. 1999/00

Provincia	Classi					
	I	II	III	IV	V	Totale
AGRIGENTO	0	0	0	0	0	0
ALESSANDRIA	0	0	0	0	0	0
ANCONA	0	0	0	0	0	0
AREZZO	0	0	0	0	0	0
ASCOLI PICENO	1	1	1	2	1	6
ASTI	0	0	0	0	0	0
AVELLINO	0	0	0	0	0	0
BARI	6	4	5	4	0	19
BELLUNO	0	0	0	0	0	0
BENEVENTO	3	3	4	3	2	15
BERGAMO	13	13	12	12	4	54
BIELLA	0	0	0	0	0	0
BOLOGNA	4	4	5	5	1	19
BRESCIA	8	4	4	3	1	20
BRINDISI	4	4	5	5	2	20
CAGLIARI	13	12	9	9	2	45
CALTANISSETTA	0	0	0	0	0	0
CAMPOBASSO	4	6	5	4	2	21
CASERTA	9	8	8	8	0	33
CATANIA	10	10	8	9	2	39
CATANZARO	3	3	3	3	0	12
CHIETI	0	0	0	0	0	0
COMO	0	0	0	0	0	0
COSENZA	4	3	3	3	0	13
CREMONA	4	3	4	5	3	19
CROTONE	0	0	0	0	0	0
CUNEO	7	4	4	6	2	23
ENNA	0	0	0	0	0	0
FERRARA	0	0	0	0	0	0
FIRENZE	8	9	10	11	2	40
FOGGIA	0	0	0	0	0	0
FORLI'	0	0	0	0	0	0
FROSINONE	6	7	5	6	3	27
GENOVA	9	10	9	9	4	41
GORIZIA	0	0	0	0	0	0
GROSSETO	3	3	2	3	1	12
IMPERIA	0	0	0	0	0	0
ISERNIA	0	0	0	0	0	0
L'AQUILA	0	0	0	0	0	0

Istruzione secondaria di II grado
Numero classi
Licei artistici
a.s. 1999/00

Provincia	Classi					
	I	II	III	IV	V	Totale
LA SPEZIA	0	0	0	0	0	0
LATINA	5	4	4	4	1	18
LECCE	3	3	4	3	1	14
LECCO	5	5	5	5	2	22
LIVORNO	0	0	0	0	0	0
LODI	4	3	3	3	0	13
LUCCA	5	4	3	4	2	18
MACERATA	0	0	0	0	0	0
MANTOVA	0	0	0	0	0	0
MASSA	5	5	5	5	1	21
MATERA	3	4	5	3	0	15
MESSINA	0	0	0	0	0	0
MILANO	28	28	30	29	14	129
MODENA	0	0	0	0	0	0
NAPOLI	16	14	14	14	2	60
NOVARA	9	9	7	6	1	32
NUORO	0	0	0	0	0	0
ORISTANO	0	0	0	0	0	0
PADOVA	8	7	7	7	5	34
PALERMO	14	13	10	11	1	49
PARMA	0	0	0	0	0	0
PAVIA	0	0	0	0	0	0
PERUGIA	0	0	0	0	0	0
PESARO	0	0	0	0	0	0
PESCARA	4	5	5	6	2	22
PIACENZA	6	4	5	6	3	24
PISA	0	0	0	0	0	0
PISTOIA	0	0	0	0	0	0
PORDENONE	0	0	0	0	0	0
POTENZA	1	1	1	1	0	4
PRATO	0	0	0	0	0	0
RAGUSA	5	3	3	0	0	11
RAVENNA	3	3	3	3	2	14
REGGIO CALABRIA	7	6	7	6	2	28
REGGIO EMILIA	0	0	0	0	0	0
RIETI	0	0	0	0	0	0
RIMINI	3	2	0	1	0	6
ROMA	30	31	30	31	12	134
ROVIGO	0	0	0	0	0	0

Istruzione secondaria di II grado
Numero classi
Licei artistici
a.s. 1999/00

Provincia	Classi					
	I	II	III	IV	V	Totale
SALERNO	10	11	12	10	4	47
SASSARI	3	2	2	2	1	10
SAVONA	3	3	4	4	1	15
SIENA	0	0	0	0	0	0
SIRACUSA	0	0	0	0	0	0
SONDRIO	2	2	3	2	1	10
TARANTO	9	8	7	8	1	33
TERAMO	3	4	3	3	0	13
TERNI	0	0	0	0	0	0
TORINO	18	19	15	16	4	72
TRAPANI	4	4	3	4	1	16
TREVISO	5	5	5	6	0	21
TRIESTE	0	0	0	0	0	0
UDINE	0	0	0	0	0	0
VARESE	14	13	15	13	6	61
VENEZIA	7	5	5	6	2	25
VERBANO-CUSIO-OSSOLA	2	2	1	2	1	8
VERCELLI	0	0	0	0	0	0
VERONA	4	4	4	5	0	17
VIBO VALENTIA	0	0	0	0	0	0
VICENZA	7	6	6	8	4	31
VITERBO	0	0	0	0	0	0

Sezione 3 - Gli alunni

Sezione 3 - Gli alunni

La consistenza numerica degli alunni, ivi compresi gli alunni portatori di handicap, si riferisce agli alunni frequentanti ed è quella comunicata in Organico di Fatto attraverso le relative funzioni automatizzate messe a disposizione dal Sistema Informativo.

I dati vengono forniti per anno di corso e, relativamente alla scuola materna, per fascia d'età. Per quanto riguarda la scuola secondaria di II grado nel V anno di corso sono sommati anche gli eventuali alunni frequentanti VI classi.

Riguardo i prospetti relativi agli alunni portatori di handicap, si precisa che i dati della Scuola secondaria di II grado non sono stati comunicati a sistema da tutte le province; pertanto, per questo ordine scuola, non si è ritenuto opportuno procedere alle aggregazioni regionali e per area geografica.

I dati relativi agli alunni non comprendono quelli degli "Istituti di alta cultura".

Scuola materna
Bambini per fasce d'età
a.s. 1999/00

Regione	Bambini			
	3 anni	4 anni	5 anni ed oltre	Totale
PIEMONTE	20.371	21.798	17.463	59.632
LOMBARDIA	32.649	32.531	28.982	94.162
LIGURIA	6.448	6.397	5.621	18.466
VENETO	12.987	13.804	10.504	37.295
FRIULI VENEZIA GIULIA	4.803	4.601	4.462	13.866
EMILIA ROMAGNA	12.524	13.654	10.752	36.930
TOSCANA	18.590	21.091	14.150	53.831
UMBRIA	5.145	5.519	4.389	15.053
MARCHE	10.029	10.747	8.572	29.348
LAZIO	25.925	34.803	19.375	80.103
ABRUZZO	9.457	10.313	7.853	27.623
MOLISE	2.255	2.744	1.916	6.915
CAMPANIA	45.419	56.619	41.152	143.190
PUGLIA	32.464	39.089	26.768	98.321
BASILICATA	4.724	4.910	4.655	14.289
CALABRIA	16.443	20.522	12.821	49.786
SICILIA	35.112	52.648	27.949	115.709
SARDEGNA	10.736	12.687	7.464	30.887

Area geografica	Bambini			
	3 anni	4 anni	5 anni ed oltre	Totale
NORD OVEST	59.468	60.726	52.066	172.260
NORD EST	30.314	32.059	25.718	88.091
CENTRO	59.689	72.160	46.486	178.335
SUD	110.762	134.197	95.165	340.124
ISOLE	45.848	65.335	35.413	146.596
Totale nazionale	306.081	364.477	254.848	925.406

Scuola materna
Bambini per fasce d'età
a.s. 1999/00

Provincia	Bambini			
	3 anni	4 anni	5 anni ed oltre	Totale
AGRIGENTO	4.341	6.222	2.870	13.433
ALESSANDRIA	2.131	2.280	2.013	6.424
ANCONA	3.343	3.794	2.396	9.533
AREZZO	1.879	1.685	1.614	5.178
ASCOLI PICENO	2.629	2.884	2.427	7.940
ASTI	869	871	931	2.671
AVELLINO	4.003	3.719	2.980	10.702
BARI	12.429	16.433	9.455	38.317
BELLUNO	883	1.040	687	2.610
BENEVENTO	2.652	2.969	2.234	7.855
BERGAMO	2.508	2.701	2.472	7.681
BIELLA	911	1.016	1.054	2.981
BOLOGNA	2.666	3.050	2.490	8.206
BRESCIA	3.546	3.482	3.246	10.274
BRINDISI	3.622	3.699	3.417	10.738
CAGLIARI	4.714	6.096	2.551	13.361
CALTANISSETTA	2.301	3.433	2.231	7.965
CAMPOBASSO	1.570	1.960	1.306	4.836
CASERTA	6.715	7.642	5.111	19.468
CATANIA	7.666	12.809	5.255	25.730
CATANZARO	3.312	3.811	2.907	10.030
CHIETI	2.766	2.625	2.599	7.990
COMO	1.692	2.262	1.235	5.189
COSENZA	5.391	7.269	4.225	16.885
CREMONA	1.593	1.518	1.426	4.537
CROTONE	1.803	2.231	1.264	5.298
CUNEO	3.281	3.227	3.170	9.678
ENNA	1.617	1.953	1.600	5.170
FERRARA	645	758	559	1.962
FIRENZE	5.271	6.581	3.286	15.138
FOGGIA	5.163	6.054	4.228	15.445
FORLI'	1.682	1.474	1.594	4.750
FROSINONE	4.106	4.801	3.428	12.335
GENOVA	2.915	2.763	2.769	8.447
GORIZIA	777	728	730	2.235
GROSSETO	1.062	897	1.042	3.001
IMPERIA	1.201	1.115	1.035	3.351
ISERNIA	685	784	610	2.079
L'AQUILA	2.029	2.158	1.712	5.899
LA SPEZIA	1.060	1.010	904	2.974

Scuola materna
Bambini per fasce d'età
a.s. 1999/00

Provincia	Bambini			
	3 anni	4 anni	5 anni ed oltre	Totale
LATINA	4.175	6.238	2.490	12.903
LECCE	6.127	6.185	6.509	18.821
LECCO	1.097	948	829	2.874
LIVORNO	1.280	1.661	924	3.865
LODI	844	1.122	679	2.645
LUCCA	2.272	2.676	1.606	6.554
MACERATA	2.126	2.100	2.059	6.285
MANTOVA	2.369	2.161	2.168	6.698
MASSA	1.251	1.255	1.157	3.663
MATERA	1.883	2.001	1.781	5.665
MESSINA	4.503	4.888	4.317	13.708
MILANO	13.891	12.769	12.629	39.289
MODENA	2.469	2.794	1.856	7.119
NAPOLI	22.200	30.866	23.344	76.410
NOVARA	1.618	1.473	1.541	4.632
NUORO	2.005	2.034	1.976	6.015
ORISTANO	940	995	776	2.711
PADOVA	1.716	1.698	1.269	4.683
PALERMO	5.095	12.329	4.183	21.607
PARMA	1.056	1.163	1.018	3.237
PAVIA	1.946	1.991	1.985	5.922
PERUGIA	3.949	4.014	3.519	11.482
PESARO	1.931	1.969	1.690	5.590
PESCARA	2.354	2.725	1.665	6.744
PIACENZA	1.114	1.444	739	3.297
PISA	1.941	2.232	1.742	5.915
PISTOIA	1.308	1.329	1.238	3.875
PORDENONE	1.026	992	938	2.956
POTENZA	2.841	2.909	2.874	8.624
PRATO	784	1.315	300	2.399
RAGUSA	3.091	3.138	2.675	8.904
RAVENNA	1.071	1.138	922	3.131
REGGIO CALABRIA	4.250	4.901	3.421	12.572
REGGIO EMILIA	945	1.002	765	2.712
RIETI	1.221	1.251	1.114	3.586
RIMINI	876	831	809	2.516
ROMA	14.367	20.073	10.842	45.282
ROVIGO	720	721	593	2.034
SALERNO	9.849	11.423	7.483	28.755
SASSARI	3.077	3.562	2.161	8.800

Scuola materna
Bambini per fasce d'età
a.s. 1999/00

Provincia	Bambini			
	3 anni	4 anni	5 anni ed oltre	Totale
SAVONA	1.272	1.509	913	3.694
SIENA	1.542	1.460	1.241	4.243
SIRACUSA	3.135	3.631	2.358	9.124
SONDRIO	1.146	1.143	887	3.176
TARANTO	5.123	6.718	3.159	15.000
TERAMO	2.308	2.805	1.877	6.990
TERNI	1.196	1.505	870	3.571
TORINO	9.740	11.018	7.242	28.000
TRAPANI	3.363	4.245	2.460	10.068
TREVISO	1.759	2.155	1.228	5.142
TRIESTE	412	355	363	1.130
UDINE	2.588	2.526	2.431	7.545
VARESE	2.017	2.434	1.426	5.877
VENEZIA	2.947	2.852	2.437	8.236
VERBANO-CUSIO-OSSOLA	780	731	755	2.266
VERCELLI	1.041	1.182	757	2.980
VERONA	2.390	2.612	1.888	6.890
VIBO VALENTIA	1.687	2.310	1.004	5.001
VICENZA	2.572	2.726	2.402	7.700
VITERBO	2.056	2.440	1.501	5.997

Scuola elementare
Alunni frequentanti per anno di corso
a.s. 1999/00

Regione	Alunni frequentanti					
	I	II	III	IV	V	Totale
PIEMONTE	31.922	32.470	32.673	32.749	31.747	161.561
LOMBARDIA	71.813	72.732	72.723	72.698	71.776	361.742
LIGURIA	10.227	10.499	10.449	10.327	10.164	51.666
VENETO	37.651	38.567	37.929	38.324	37.324	189.795
FRIULI VENEZIA GIULIA	8.107	8.651	8.412	8.404	8.421	41.995
EMILIA ROMAGNA	28.053	28.516	28.733	28.529	27.696	141.527
TOSCANA	24.560	25.909	25.464	26.176	25.307	127.416
UMBRIA	6.534	6.838	6.721	6.803	6.923	33.819
MARCHE	12.120	12.514	12.586	12.849	12.280	62.349
LAZIO	44.393	45.387	45.355	45.324	44.404	224.863
ABRUZZO	11.723	12.043	12.099	12.266	12.319	60.450
MOLISE	3.052	3.254	3.248	3.240	3.335	16.129
CAMPANIA	62.694	68.652	70.239	69.903	69.697	341.185
PUGLIA	44.196	46.562	46.815	47.176	46.992	231.741
BASILICATA	6.084	6.661	6.740	6.971	6.950	33.406
CALABRIA	21.165	22.955	23.492	23.950	24.846	116.408
SICILIA	56.172	59.651	60.274	60.502	60.350	296.949
SARDEGNA	15.099	15.601	16.252	16.872	16.753	80.577

Area geografica	Alunni frequentanti					
	I	II	III	IV	V	Totale
NORD OVEST	113.962	115.701	115.845	115.774	113.687	574.969
NORD EST	73.811	75.734	75.074	75.257	73.441	373.317
CENTRO	87.607	90.648	90.126	91.152	88.914	448.447
SUD	148.914	160.127	162.633	163.506	164.139	799.319
ISOLE	71.271	75.252	76.526	77.374	77.103	377.526
Totale nazionale	495.565	517.462	520.204	523.063	517.284	2.573.578

Scuola elementare
Alunni frequentanti per anno di corso
a.s. 1999/00

Provincia	Alunni frequentanti					
	I	II	III	IV	V	Totale
AGRIGENTO	5.075	5.522	5.427	5.609	5.447	27.080
ALESSANDRIA	2.826	2.808	2.880	2.865	2.854	14.233
ANCONA	3.656	3.777	3.735	3.848	3.562	18.578
AREZZO	2.402	2.569	2.504	2.594	2.522	12.591
ASCOLI PICENO	3.195	3.247	3.313	3.351	3.254	16.360
ASTI	1.480	1.536	1.440	1.604	1.412	7.472
AVELLINO	4.617	4.908	4.914	5.046	5.079	24.564
BARI	17.368	18.228	18.612	18.516	18.438	91.162
BELLUNO	1.705	1.754	1.673	1.725	1.700	8.557
BENEVENTO	3.051	3.251	3.376	3.457	3.401	16.536
BERGAMO	8.331	8.569	8.492	8.497	8.421	42.310
BIELLA	1.457	1.418	1.452	1.415	1.311	7.053
BOLOGNA	6.083	6.182	6.032	5.972	5.761	30.030
BRESCIA	9.659	9.557	9.457	9.542	9.359	47.574
BRINDISI	4.479	4.707	4.690	4.916	4.765	23.557
CAGLIARI	6.825	6.980	7.223	7.568	7.573	36.169
CALTANISSETTA	3.437	3.618	3.761	3.672	3.529	18.017
CAMPOBASSO	2.204	2.390	2.329	2.334	2.413	11.670
CASERTA	9.873	10.827	11.508	11.215	11.055	54.478
CATANIA	12.068	12.840	12.967	13.001	12.886	63.762
CATANZARO	3.838	4.287	4.419	4.454	4.457	21.455
CHIETI	3.452	3.500	3.548	3.622	3.734	17.856
COMO	4.452	4.441	4.696	4.667	4.548	22.804
COSENZA	7.253	7.761	8.071	8.129	8.707	39.921
CREMONA	2.455	2.474	2.488	2.506	2.519	12.442
CROTONE	2.103	2.211	2.246	2.328	2.396	11.284
CUNEO	4.746	4.920	4.808	4.860	4.838	24.172
ENNA	2.091	2.164	2.199	2.157	2.260	10.871
FERRARA	1.989	2.097	2.190	2.135	2.086	10.497
FIRENZE	6.278	6.569	6.361	6.533	6.270	32.011
FOGGIA	7.887	8.132	8.092	8.209	8.290	40.610
FORLI'	2.489	2.600	2.648	2.642	2.635	13.014
FROSINONE	4.576	5.087	5.159	5.148	5.355	25.325
GENOVA	5.614	5.595	5.780	5.535	5.471	27.995
GORIZIA	856	864	881	857	875	4.333
GROSSETO	1.486	1.522	1.632	1.587	1.562	7.789
IMPERIA	1.454	1.515	1.469	1.494	1.445	7.377
ISERNIA	848	864	919	906	922	4.459
L'AQUILA	2.516	2.616	2.651	2.714	2.680	13.177
LA SPEZIA	1.358	1.508	1.433	1.463	1.419	7.181

Scuola elementare
Alunni frequentanti per anno di corso
a.s. 1999/00

Provincia	Alunni frequentanti					
	I	II	III	IV	V	Totale
LATINA	5.205	5.259	5.353	5.490	5.389	26.696
LECCE	8.258	8.761	8.698	8.726	8.718	43.161
LECCO	2.586	2.592	2.588	2.547	2.670	12.983
LIVORNO	2.129	2.320	2.239	2.424	2.317	11.429
LODI	1.543	1.600	1.629	1.598	1.605	7.975
LUCCA	2.738	2.792	2.811	2.859	2.677	13.877
MACERATA	2.590	2.594	2.587	2.707	2.568	13.046
MANTOVA	2.920	2.878	2.799	2.876	2.788	14.261
MASSA	1.401	1.391	1.473	1.453	1.406	7.124
MATERA	2.099	2.270	2.306	2.448	2.338	11.461
MESSINA	6.423	6.775	7.092	7.268	7.133	34.691
MILANO	27.986	28.497	28.343	28.210	27.917	140.953
MODENA	4.987	4.996	5.029	5.033	4.801	24.846
NAPOLI	33.628	36.902	37.649	37.148	37.251	182.578
NOVARA	2.603	2.761	2.687	2.618	2.650	13.319
NUORO	2.591	2.678	2.899	2.972	2.806	13.946
ORISTANO	1.359	1.448	1.562	1.583	1.591	7.543
PADOVA	6.867	6.988	6.948	6.912	6.724	34.439
PALERMO	14.581	15.726	15.725	15.654	15.932	77.618
PARMA	2.615	2.753	2.837	2.853	2.739	13.797
PAVIA	3.472	3.527	3.594	3.618	3.551	17.762
PERUGIA	4.994	5.175	5.058	5.081	5.276	25.584
PESARO	2.679	2.896	2.951	2.943	2.896	14.365
PESCARA	2.840	2.931	2.883	2.825	2.863	14.342
PIACENZA	1.895	1.923	1.947	1.966	1.884	9.615
PISA	2.829	3.108	3.002	3.133	2.984	15.056
PISTOIA	1.929	2.040	2.071	2.037	2.044	10.121
PORDENONE	2.204	2.296	2.255	2.213	2.226	11.194
POTENZA	3.985	4.391	4.434	4.523	4.612	21.945
PRATO	1.565	1.725	1.621	1.654	1.647	8.212
RAGUSA	3.415	3.521	3.446	3.549	3.448	17.379
RAVENNA	2.208	2.273	2.308	2.283	2.225	11.297
REGGIO CALABRIA	6.082	6.615	6.710	6.829	7.082	33.318
REGGIO EMILIA	3.722	3.604	3.586	3.525	3.446	17.883
RIETI	1.304	1.406	1.423	1.364	1.345	6.842
RIMINI	2.065	2.088	2.156	2.120	2.119	10.548
ROMA	30.973	31.193	31.002	30.746	29.837	153.751
ROVIGO	1.592	1.784	1.849	1.921	1.890	9.036
SALERNO	11.525	12.764	12.792	13.037	12.911	63.029
SASSARI	4.324	4.495	4.568	4.749	4.783	22.919

Scuola elementare
Alunni frequentanti per anno di corso
a.s. 1999/00

Provincia	Alunni frequentanti					
	I	II	III	IV	V	Totale
SAVONA	1.801	1.881	1.767	1.835	1.829	9.113
SIENA	1.803	1.873	1.750	1.902	1.878	9.206
SIRACUSA	4.423	4.497	4.593	4.572	4.580	22.665
SONDRIO	1.686	1.700	1.739	1.744	1.670	8.539
TARANTO	6.204	6.734	6.723	6.809	6.781	33.251
TERAMO	2.915	2.996	3.017	3.105	3.042	15.075
TERNI	1.540	1.663	1.663	1.722	1.647	8.235
TORINO	16.395	16.560	16.890	16.831	16.281	82.957
TRAPANI	4.659	4.988	5.064	5.020	5.135	24.866
TREVISO	6.866	7.044	6.940	7.011	6.844	34.705
TRIESTE	1.464	1.623	1.491	1.526	1.471	7.575
UDINE	3.583	3.868	3.785	3.808	3.849	18.893
VARESE	6.723	6.897	6.898	6.893	6.728	34.139
VENEZIA	6.069	6.213	6.085	6.236	5.910	30.513
VERBANO-CUSIO-OSSOLA	1.183	1.154	1.209	1.208	1.134	5.888
VERCELLI	1.232	1.313	1.307	1.348	1.267	6.467
VERONA	7.002	7.082	7.054	7.141	6.927	35.206
VIBO VALENTIA	1.889	2.081	2.046	2.210	2.204	10.430
VICENZA	7.550	7.702	7.380	7.378	7.329	37.339
VITERBO	2.335	2.442	2.418	2.576	2.478	12.249

Scuola secondaria di I grado
Alunni frequentanti per anno di corso
a.s. 1999/00

Regione	Alunni frequentanti			
	I	II	III	Totale
PIEMONTE	34.918	32.809	32.895	100.622
LOMBARDIA	76.090	70.881	70.334	217.305
LIGURIA	11.705	10.806	10.466	32.977
VENETO	39.990	36.920	37.203	114.113
FRIULI VENEZIA GIULIA	9.052	8.381	8.319	25.752
EMILIA ROMAGNA	29.270	27.645	27.825	84.740
TOSCANA	28.943	27.259	26.933	83.135
UMBRIA	7.541	7.002	7.146	21.689
MARCHE	13.359	12.795	13.142	39.296
LAZIO	52.267	49.458	48.379	150.104
ABRUZZO	13.638	13.122	13.153	39.913
MOLISE	3.613	3.573	3.546	10.732
CAMPANIA	84.364	80.682	77.272	242.318
PUGLIA	53.336	51.513	49.879	154.728
BASILICATA	7.591	7.398	7.487	22.476
CALABRIA	28.008	26.891	25.954	80.853
SICILIA	70.812	66.695	64.211	201.718
SARDEGNA	20.290	20.082	19.597	59.969

Area geografica	Alunni frequentanti			
	I	II	III	Totale
NORD OVEST	122.713	114.496	113.695	350.904
NORD EST	78.312	72.946	73.347	224.605
CENTRO	102.110	96.514	95.600	294.224
SUD	190.550	183.179	177.291	551.020
ISOLE	91.102	86.777	83.808	261.687
Totale nazionale	584.787	553.912	543.741	1.682.440

Scuola secondaria di I grado
Alunni frequentanti per anno di corso
a.s. 1999/00

Provincia	Alunni frequentanti			
	I	II	III	Totale
AGRIGENTO	6.017	5.617	5.369	17.003
ALESSANDRIA	3.084	2.898	2.886	8.868
ANCONA	3.755	3.569	3.880	11.204
AREZZO	2.826	2.796	2.688	8.310
ASCOLI PICENO	3.656	3.504	3.495	10.655
ASTI	1.672	1.433	1.553	4.658
AVELLINO	5.650	5.460	5.265	16.375
BARI	21.039	20.007	19.553	60.599
BELLUNO	1.768	1.694	1.713	5.175
BENEVENTO	3.746	4.061	3.424	11.231
BERGAMO	8.913	8.455	8.216	25.584
BIELLA	1.478	1.310	1.390	4.178
BOLOGNA	6.015	5.696	5.492	17.203
BRESCIA	9.946	9.072	9.167	28.185
BRINDISI	5.348	5.332	4.970	15.650
CAGLIARI	9.386	9.067	9.039	27.492
CALTANISSETTA	4.262	3.914	3.717	11.893
CAMPOBASSO	2.575	2.563	2.529	7.667
CASERTA	12.805	12.628	11.999	37.432
CATANIA	15.817	15.109	14.467	45.393
CATANZARO	5.128	4.829	4.771	14.728
CHIETI	4.107	3.935	3.919	11.961
COMO	4.690	4.447	4.521	13.658
COSENZA	9.747	9.334	8.901	27.982
CREMONA	2.693	2.598	2.543	7.834
CROTONE	2.717	2.536	2.516	7.769
CUNEO	5.157	4.778	4.892	14.827
ENNA	2.466	2.352	2.292	7.110
FERRARA	2.169	2.093	2.227	6.489
FIRENZE	7.236	6.807	6.584	20.627
FOGGIA	9.563	9.287	8.689	27.539
FORLI'	2.772	2.804	2.825	8.401
FROSINONE	5.912	5.779	5.704	17.395
GENOVA	6.373	5.923	5.564	17.860
GORIZIA	964	897	870	2.731
GROSSETO	1.715	1.605	1.554	4.874
IMPERIA	1.653	1.526	1.500	4.679
ISERNIA	1.038	1.010	1.017	3.065
L'AQUILA	3.183	3.083	3.165	9.431
LA SPEZIA	1.719	1.605	1.589	4.913

Scuola secondaria di I grado
Alunni frequentanti per anno di corso
a.s. 1999/00

Provincia	Alunni frequentanti			
	I	II	III	Totale
LATINA	6.248	5.908	5.760	17.916
LECCE	9.639	9.345	9.163	28.147
LECCO	2.626	2.406	2.415	7.447
LIVORNO	2.690	2.512	2.377	7.579
LODI	1.707	1.646	1.688	5.041
LUCCA	3.220	2.942	2.952	9.114
MACERATA	2.807	2.647	2.759	8.213
MANTOVA	3.067	2.861	2.975	8.903
MASSA	1.646	1.586	1.644	4.876
MATERA	2.601	2.536	2.452	7.589
MESSINA	8.201	7.914	7.566	23.681
MILANO	29.585	27.226	26.891	83.702
MODENA	5.051	4.780	4.694	14.525
NAPOLI	47.366	44.548	42.724	134.638
NOVARA	3.023	2.852	2.748	8.623
NUORO	3.450	3.327	3.240	10.017
ORISTANO	1.830	1.972	1.884	5.686
PADOVA	7.526	6.982	6.807	21.315
PALERMO	18.836	17.413	16.798	53.047
PARMA	2.916	2.621	2.751	8.288
PAVIA	3.871	3.683	3.514	11.068
PERUGIA	5.659	5.250	5.328	16.237
PESARO	3.141	3.075	3.008	9.224
PESCARA	3.148	3.030	3.016	9.194
PIACENZA	1.945	1.886	1.861	5.692
PISA	3.220	3.042	3.018	9.280
PISTOIA	2.341	2.073	2.163	6.577
PORDENONE	2.340	2.135	2.181	6.656
POTENZA	4.990	4.862	5.035	14.887
PRATO	2.043	2.004	2.052	6.099
RAGUSA	4.059	3.950	3.668	11.677
RAVENNA	2.437	2.316	2.418	7.171
REGGIO CALABRIA	7.939	7.837	7.431	23.207
REGGIO EMILIA	3.722	3.411	3.473	10.606
RIETI	1.506	1.455	1.441	4.402
RIMINI	2.243	2.038	2.084	6.365
ROMA	35.629	33.446	32.754	101.829
ROVIGO	2.166	2.029	2.081	6.276
SALERNO	14.797	13.985	13.860	42.642
SASSARI	5.624	5.716	5.434	16.774

Scuola secondaria di I grado
Alunni frequentanti per anno di corso
a.s. 1999/00

Provincia	Alunni frequentanti			
	I	II	III	Totale
SAVONA	1.960	1.752	1.813	5.525
SIENA	2.006	1.892	1.901	5.799
SIRACUSA	5.377	5.168	5.125	15.670
SONDRIO	1.771	1.705	1.781	5.257
TARANTO	7.747	7.542	7.504	22.793
TERAMO	3.200	3.074	3.053	9.327
TERNI	1.882	1.752	1.818	5.452
TORINO	17.674	16.897	16.801	51.372
TRAPANI	5.777	5.258	5.209	16.244
TREVISO	6.950	6.417	6.649	20.016
TRIESTE	1.712	1.563	1.491	4.766
UDINE	4.036	3.786	3.777	11.599
VARESE	7.221	6.782	6.623	20.626
VENEZIA	6.538	6.161	6.210	18.909
VERBANO-CUSIO-OSSOLA	1.296	1.218	1.215	3.729
VERCELLI	1.534	1.423	1.410	4.367
VERONA	7.287	6.652	6.697	20.636
VIBO VALENTIA	2.477	2.355	2.335	7.167
VICENZA	7.755	6.985	7.046	21.786
VITERBO	2.972	2.870	2.720	8.562

Istruzione secondaria di II grado*
Alunni frequentanti per anno di corso
a.s. 1999/00

Regione	Alunni frequentanti					
	I	II	III	IV	V	Totale
PIEMONTE	36.778	29.602	28.583	26.393	22.609	143.965
LOMBARDIA	78.626	62.741	60.895	53.709	46.916	302.887
LIGURIA	11.780	10.258	9.986	9.058	7.850	48.932
VENETO	38.826	33.638	32.626	30.090	27.114	162.294
FRIULI VENEZIA GIULIA	9.818	8.766	8.241	7.759	6.875	41.459
EMILIA ROMAGNA	31.906	27.640	26.281	24.327	21.728	131.882
TOSCANA	31.360	27.225	26.033	23.859	21.020	129.497
UMBRIA	7.752	7.386	7.475	6.908	6.313	35.834
MARCHE	14.975	13.358	12.751	12.113	10.789	63.986
LAZIO	56.329	49.107	47.006	42.858	36.716	232.016
ABRUZZO	15.124	13.336	13.027	11.987	10.500	63.974
MOLISE	3.868	3.564	3.551	3.312	2.920	17.215
CAMPANIA	78.207	65.277	60.993	54.829	44.668	303.974
PUGLIA	49.695	42.721	41.344	38.541	33.892	206.193
BASILICATA	8.226	7.339	6.991	6.699	5.571	34.826
CALABRIA	27.070	24.239	23.154	21.846	19.014	115.323
SICILIA	62.426	50.963	46.620	42.747	34.832	237.588
SARDEGNA	22.730	18.972	17.718	16.142	13.401	88.963

Area geografica	Alunni frequentanti					
	I	II	III	IV	V	Totale
NORD OVEST	127.184	102.601	99.464	89.160	77.375	495.784
NORD EST	80.550	70.044	67.148	62.176	55.717	335.635
CENTRO	110.416	97.076	93.265	85.738	74.838	461.333
SUD	182.190	156.476	149.060	137.214	116.565	741.505
ISOLE	85.156	69.935	64.338	58.889	48.233	326.551
Totale nazionale	585.496	496.132	473.275	433.177	372.728	2.360.808

*Non sono compresi gli "Istituti di alta cultura", ovvero Accademie e Conservatori.

Istruzione secondaria di II grado*
Alunni frequentanti per anno di corso
a.s. 1999/00

Provincia	Alunni frequentanti					
	I	II	III	IV	V	Totale
AGRIGENTO	6.110	4.814	4.372	4.118	3.554	22.968
ALESSANDRIA	3.159	2.544	2.510	2.406	1.999	12.618
ANCONA	4.368	3.991	3.942	3.717	3.375	19.393
AREZZO	3.506	3.044	2.777	2.494	2.251	14.072
ASCOLI PICENO	4.353	3.783	3.493	3.086	2.780	17.495
ASTI	1.449	1.121	1.074	990	903	5.537
AVELLINO	5.534	4.789	4.772	4.420	3.717	23.232
BARI	18.114	15.777	15.548	14.569	12.889	76.897
BELLUNO	1.775	1.602	1.618	1.389	1.242	7.626
BENEVENTO	3.559	3.242	3.100	2.917	2.431	15.249
BERGAMO	9.389	7.309	6.893	5.813	4.973	34.377
BIELLA	1.482	1.189	1.103	1.013	864	5.651
BOLOGNA	5.715	5.031	4.800	4.323	3.661	23.530
BRESCIA	10.321	7.680	7.267	6.655	5.669	37.592
BRINDISI	5.025	4.105	3.900	3.721	3.260	20.011
CAGLIARI	10.869	8.868	8.367	7.625	6.425	42.154
CALTANISSETTA	3.534	2.632	2.545	2.186	1.969	12.866
CAMPOBASSO	2.862	2.605	2.575	2.404	2.029	12.475
CASERTA	12.827	10.031	9.310	8.362	6.291	46.821
CATANIA	14.528	10.995	10.126	9.001	6.937	51.587
CATANZARO	5.074	4.610	4.458	4.132	3.508	21.782
CHIETI	4.639	4.069	3.955	3.730	3.260	19.653
COMO	4.314	3.378	3.168	2.673	2.332	15.865
COSENZA	9.700	9.013	8.634	8.299	7.559	43.205
CREMONA	3.287	2.692	2.675	2.440	2.074	13.168
CROTONE	2.260	2.081	2.007	1.801	1.457	9.606
CUNEO	5.122	4.070	4.042	3.636	3.275	20.145
ENNA	2.109	1.813	1.673	1.647	1.338	8.580
FERRARA	2.782	2.506	2.339	2.198	1.989	11.814
FIRENZE	6.934	5.766	5.572	4.978	4.232	27.482
FOGGIA	8.787	7.503	7.036	6.517	5.745	35.588
FORLI'	3.384	2.854	2.845	2.690	2.469	14.242
FROSINONE	6.716	6.041	5.888	5.416	4.588	28.649
GENOVA	6.462	5.590	5.442	4.774	4.127	26.395
GORIZIA	1.049	915	1.018	958	921	4.861
GROSSETO	1.891	1.707	1.797	1.642	1.400	8.437
IMPERIA	1.691	1.415	1.305	1.193	1.059	6.663
ISERNIA	1.006	959	976	908	891	4.740

*Non sono compresi gli "Istituti di alta cultura", ovvero Accademie e Conservatori.

Istruzione secondaria di II grado*
Alunni frequentanti per anno di corso
a.s. 1999/00

Provincia	Alunni frequentanti					
	I	II	III	IV	V	Totale
L'AQUILA	3.841	3.407	3.311	3.125	2.759	16.443
LA SPEZIA	1.630	1.498	1.430	1.422	1.240	7.220
LATINA	6.346	5.461	5.078	4.773	4.038	25.696
LECCE	9.753	8.641	8.549	7.930	6.932	41.805
LECCO	2.619	2.065	1.913	1.778	1.542	9.917
LIVORNO	3.067	2.639	2.594	2.306	2.109	12.715
LODI	1.919	1.666	1.538	1.326	1.225	7.674
LUCCA	3.305	2.937	2.602	2.461	2.284	13.589
MACERATA	2.934	2.693	2.520	2.516	2.187	12.850
MANTOVA	2.703	2.327	2.274	1.974	1.969	11.247
MASSA	2.279	2.076	2.029	1.878	1.511	9.773
MATERA	2.783	2.483	2.468	2.269	2.004	12.007
MESSINA	7.358	6.689	6.117	5.761	4.701	30.626
MILANO	30.461	24.678	24.461	21.787	19.001	120.388
MODENA	5.672	4.658	4.419	4.055	3.760	22.564
NAPOLI	41.518	34.420	31.569	27.959	23.017	158.483
NOVARA	2.957	2.445	2.336	2.181	1.866	11.785
NUORO	3.616	3.192	2.994	2.796	2.277	14.875
ORISTANO	2.093	1.854	1.616	1.411	1.202	8.176
PADOVA	7.114	6.230	6.302	5.835	5.357	30.838
PALERMO	15.173	12.273	11.075	9.897	7.909	56.327
PARMA	3.503	3.046	2.841	2.593	2.275	14.258
PAVIA	3.842	3.108	3.072	2.719	2.402	15.143
PERUGIA	5.769	5.631	5.633	5.142	4.725	26.900
PESARO	3.320	2.891	2.796	2.794	2.447	14.248
PESCARA	3.748	3.378	3.301	2.922	2.496	15.845
PIACENZA	2.027	1.740	1.661	1.582	1.398	8.408
PISA	3.368	3.075	3.114	3.039	2.707	15.303
PISTOIA	2.654	2.232	2.021	1.786	1.590	10.283
PORDENONE	2.452	2.123	2.086	1.909	1.717	10.287
POTENZA	5.443	4.856	4.523	4.430	3.567	22.819
PRATO	2.092	1.813	1.615	1.557	1.322	8.399
RAGUSA	3.713	3.002	2.698	2.466	1.967	13.846
RAVENNA	2.639	2.335	2.287	2.156	1.929	11.346
REGGIO CALABRIA	7.679	6.463	6.120	5.793	5.022	31.077
REGGIO EMILIA	3.542	3.145	2.796	2.625	2.471	14.579
RIETI	1.875	1.723	1.466	1.376	1.171	7.611
RIMINI	2.642	2.325	2.293	2.105	1.776	11.141

*Non sono compresi gli "Istituti di alta cultura", ovvero Accademie e Conservatori.

Istruzione secondaria di II grado*
Alunni frequentanti per anno di corso
a.s. 1999/00

Provincia	Alunni frequentanti					
	I	II	III	IV	V	Totale
ROMA	38.451	33.453	32.235	29.128	24.958	158.225
ROVIGO	2.476	2.216	1.962	2.033	1.749	10.436
SALERNO	14.769	12.795	12.242	11.171	9.212	60.189
SASSARI	6.152	5.058	4.741	4.310	3.497	23.758
SAVONA	1.997	1.755	1.809	1.669	1.424	8.654
SIENA	2.264	1.936	1.912	1.718	1.614	9.444
SIRACUSA	4.875	4.310	3.876	3.712	3.107	19.880
SONDRIO	2.022	1.673	1.691	1.349	1.154	7.889
TARANTO	8.016	6.695	6.311	5.804	5.066	31.892
TERAMO	2.896	2.482	2.460	2.210	1.985	12.033
TERNI	1.983	1.755	1.842	1.766	1.588	8.934
TORINO	19.326	15.578	15.026	13.904	11.679	75.513
TRAPANI	5.026	4.435	4.138	3.959	3.350	20.908
TREVISO	7.213	6.141	6.027	5.400	4.778	29.559
TRIESTE	1.772	1.539	1.352	1.383	1.164	7.210
UDINE	4.545	4.189	3.785	3.509	3.073	19.101
VARESE	7.749	6.165	5.943	5.195	4.575	29.627
VENEZIA	6.642	5.542	5.404	5.157	4.377	27.122
VERBANO-CUSIO-OSSOLA	1.667	1.335	1.278	1.220	992	6.492
VERCELLI	1.616	1.320	1.214	1.043	1.031	6.224
VERONA	6.182	5.280	5.139	4.714	4.355	25.670
VIBO VALENTIA	2.357	2.072	1.935	1.821	1.468	9.653
VICENZA	7.424	6.627	6.174	5.562	5.256	31.043
VITERBO	2.941	2.429	2.339	2.165	1.961	11.835

*Non sono compresi gli "Istituti di alta cultura", ovvero Accademie e Conservatori.

Istruzione secondaria di II grado
Alunni frequentanti per anno di corso
Licei classici
a.s. 1999/00

Regione	Alunni frequentanti					
	I	II	III	IV	V	Totale
PIEMONTE	2.270	2.023	2.061	1.964	1.711	10.029
LOMBARDIA	3.764	3.511	3.597	3.409	3.355	17.636
LIGURIA	1.170	1.115	1.002	1.015	1.081	5.383
VENETO	3.017	2.708	2.721	2.708	2.753	13.907
FRIULI VENEZIA GIULIA	558	560	540	550	490	2.698
EMILIA ROMAGNA	2.780	2.429	2.347	2.329	1.974	11.859
TOSCANA	1.967	1.962	2.112	1.995	1.824	9.860
UMBRIA	877	861	906	951	989	4.584
MARCHE	1.702	1.555	1.580	1.641	1.439	7.917
LAZIO	6.930	6.335	6.214	6.084	5.431	30.994
ABRUZZO	1.229	1.120	1.273	1.215	1.150	5.987
MOLISE	374	348	391	342	367	1.822
CAMPANIA	6.042	6.020	5.939	5.925	5.418	29.344
PUGLIA	4.828	4.930	4.853	4.888	4.722	24.221
BASILICATA	638	534	565	573	504	2.814
CALABRIA	2.081	2.084	2.082	2.215	2.326	10.788
SICILIA	6.304	5.954	5.840	5.498	4.988	28.584
SARDEGNA	1.699	1.652	1.681	1.605	1.394	8.031

Area geografica	Alunni frequentanti					
	I	II	III	IV	V	Totale
NORD OVEST	7.204	6.649	6.660	6.388	6.147	33.048
NORD EST	6.355	5.697	5.608	5.587	5.217	28.464
CENTRO	11.476	10.713	10.812	10.671	9.683	53.355
SUD	15.192	15.036	15.103	15.158	14.487	74.976
ISOLE	8.003	7.606	7.521	7.103	6.382	36.615
Totale nazionale	48.230	45.701	45.704	44.907	41.916	226.458

Istruzione secondaria di II grado
Alunni frequentanti per anno di corso
Licei classici
a.s. 1999/00

Provincia	Alunni frequentanti					
	I	II	III	IV	V	Totale
AGRIGENTO	622	563	527	537	476	2.725
ALESSANDRIA	201	155	184	150	151	841
ANCONA	461	384	425	465	398	2.133
AREZZO	154	166	151	121	162	754
ASCOLI PICENO	458	397	370	450	361	2.036
ASTI	60	39	47	43	56	245
AVELLINO	628	620	575	598	533	2.954
BARI	1.246	1.292	1.262	1.442	1.454	6.696
BELLUNO	44	47	56	58	53	258
BENEVENTO	377	392	355	383	399	1.906
BERGAMO	336	352	351	279	295	1.613
BIELLA	108	91	90	83	113	485
BOLOGNA	392	370	327	346	252	1.687
BRESCIA	302	299	314	331	347	1.593
BRINDISI	227	253	255	262	237	1.234
CAGLIARI	596	644	694	648	601	3.183
CALTANISSETTA	364	313	354	277	266	1.574
CAMPOBASSO	232	198	226	202	189	1.047
CASERTA	659	739	722	658	597	3.375
CATANIA	1.451	1.356	1.280	1.236	1.107	6.430
CATANZARO	302	287	309	319	338	1.555
CHIETI	273	270	323	331	290	1.487
COMO	163	143	140	133	113	692
COSENZA	789	800	793	832	951	4.165
CREMONA	377	312	250	287	241	1.467
CROTONE	158	209	207	219	191	984
CUNEO	326	371	346	341	302	1.686
ENNA	255	265	258	239	185	1.202
FERRARA	387	350	363	323	299	1.722
FIRENZE	578	527	614	570	488	2.777
FOGGIA	1.220	1.200	1.172	1.141	1.175	5.908
FORLI'	220	158	202	223	213	1.016
FROSINONE	581	592	641	617	568	2.999
GENOVA	549	551	510	524	541	2.675
GORIZIA	40	60	57	51	40	248
GROSSETO	95	99	123	105	100	522
IMPERIA	128	93	89	82	99	491
ISERNIA	142	150	165	140	178	775
L'AQUILA	353	324	309	340	322	1.648

Istruzione secondaria di II grado
Alunni frequentanti per anno di corso
Licei classici
a.s. 1999/00

Provincia	Alunni frequentanti					
	I	II	III	IV	V	Totale
LA SPEZIA	283	286	235	246	240	1.290
LATINA	514	485	476	449	399	2.323
LECCE	1.070	1.119	1.099	1.042	939	5.269
LECCO	52	56	57	65	69	299
LIVORNO	213	225	222	232	193	1.085
LODI	0	0	0	0	0	0
LUCCA	157	162	136	149	121	725
MACERATA	361	374	375	329	336	1.775
MANTOVA	169	137	149	115	136	706
MASSA	100	129	139	123	86	577
MATERA	211	176	166	157	174	884
MESSINA	862	827	800	805	740	4.034
MILANO	1.579	1.437	1.490	1.382	1.446	7.334
MODENA	347	307	329	317	287	1.587
NAPOLI	3.051	3.029	3.038	2.976	2.727	14.821
NOVARA	61	88	62	89	56	356
NUORO	302	261	244	239	229	1.275
ORISTANO	63	70	83	72	82	370
PADOVA	393	356	393	389	417	1.948
PALERMO	1.510	1.406	1.457	1.254	1.229	6.856
PARMA	271	227	223	209	209	1.139
PAVIA	190	186	217	216	204	1.013
PERUGIA	763	747	747	776	817	3.850
PESARO	422	400	410	397	344	1.973
PESCARA	173	176	213	199	202	963
PIACENZA	269	225	127	147	142	910
PISA	213	228	268	258	256	1.223
PISTOIA	167	127	162	169	155	780
PORDENONE	141	125	101	120	126	613
POTENZA	427	358	399	416	330	1.930
PRATO	74	107	93	116	111	501
RAGUSA	289	272	259	258	199	1.277
RAVENNA	372	349	362	352	260	1.695
REGGIO CALABRIA	616	594	578	640	652	3.080
REGGIO EMILIA	203	191	162	154	141	851
RIETI	84	100	92	99	90	465
RIMINI	319	252	252	258	171	1.252
ROMA	5.592	5.013	4.877	4.783	4.248	24.513
ROVIGO	62	124	107	136	161	590

Istruzione secondaria di II grado
Alunni frequentanti per anno di corso
Licei classici
a.s. 1999/00

Provincia	Alunni frequentanti					
	I	II	III	IV	V	Totale
SALERNO	1.327	1.240	1.249	1.310	1.162	6.288
SASSARI	738	677	660	646	482	3.203
SAVONA	210	185	168	163	201	927
SIENA	216	192	204	152	152	916
SIRACUSA	478	440	424	437	320	2.099
SONDRIO	50	63	65	58	66	302
TARANTO	1.065	1.066	1.065	1.001	917	5.114
TERAMO	430	350	428	345	336	1.889
TERNI	114	114	159	175	172	734
TORINO	1.431	1.208	1.263	1.174	972	6.048
TRAPANI	473	512	481	455	466	2.387
TREVISO	607	532	553	533	520	2.745
TRIESTE	219	208	228	216	205	1.076
UDINE	158	167	154	163	119	761
VARESE	546	526	564	543	438	2.617
VENEZIA	519	488	430	458	468	2.363
VERBANO-CUSIO-OSSOLA	0	0	0	0	0	0
VERCELLI	83	71	69	84	61	368
VERONA	486	354	340	360	345	1.885
VIBO VALENTIA	216	194	195	205	194	1.004
VICENZA	906	807	842	774	789	4.118
VITERBO	159	145	128	136	126	694

Istruzione secondaria di II grado
Alunni frequentanti per anno di corso
Licei scientifici
a.s. 1999/00

Regione	Alunni frequentanti					
	I	II	III	IV	V	Totale
PIEMONTE	6.802	6.362	6.040	5.878	5.333	30.415
LOMBARDIA	12.963	12.242	11.929	10.922	10.288	58.344
LIGURIA	2.495	2.174	2.178	1.995	1.794	10.636
VENETO	5.381	5.101	5.218	4.844	4.635	25.179
FRIULI VENEZIA GIULIA	1.876	1.898	1.866	1.793	1.635	9.068
EMILIA ROMAGNA	5.072	5.058	5.025	4.798	4.600	24.553
TOSCANA	6.261	5.808	5.664	5.282	4.933	27.948
UMBRIA	1.610	1.475	1.596	1.384	1.344	7.409
MARCHE	2.401	2.361	2.275	2.209	2.112	11.358
LAZIO	11.580	10.930	10.722	9.550	8.700	51.482
ABRUZZO	2.647	2.629	2.477	2.352	2.190	12.295
MOLISE	690	669	711	624	663	3.357
CAMPANIA	13.519	12.722	12.587	11.189	10.051	60.068
PUGLIA	7.370	7.357	7.334	7.222	6.787	36.070
BASILICATA	1.385	1.413	1.320	1.279	1.181	6.578
CALABRIA	4.996	4.862	4.721	4.459	4.106	23.144
SICILIA	10.067	9.405	8.874	8.229	7.240	43.815
SARDEGNA	3.641	3.607	3.694	3.342	3.018	17.302

Area geografica	Alunni frequentanti					
	I	II	III	IV	V	Totale
NORD OVEST	22.260	20.778	20.147	18.795	17.415	99.395
NORD EST	12.329	12.057	12.109	11.435	10.870	58.800
CENTRO	21.852	20.574	20.257	18.425	17.089	98.197
SUD	30.607	29.652	29.150	27.125	24.978	141.512
ISOLE	13.708	13.012	12.568	11.571	10.258	61.117
Totale nazionale	100.756	96.073	94.231	87.351	80.610	459.021

Istruzione secondaria di II grado
Alunni frequentanti per anno di corso
Licei scientifici
a.s. 1999/00

Provincia	Alunni frequentanti					
	I	II	III	IV	V	Totale
AGRIGENTO	973	908	803	737	728	4.149
ALESSANDRIA	673	693	638	652	604	3.260
ANCONA	824	864	772	804	700	3.964
AREZZO	760	702	637	604	626	3.329
ASCOLI PICENO	627	596	536	490	553	2.802
ASTI	219	228	221	195	196	1.059
AVELLINO	837	816	869	784	710	4.016
BARI	3.197	3.224	3.223	3.202	3.001	15.847
BELLUNO	315	274	281	284	262	1.416
BENEVENTO	527	548	544	514	431	2.564
BERGAMO	1.266	1.172	1.162	1.006	1.004	5.610
BIELLA	290	265	247	223	163	1.188
BOLOGNA	1.269	1.267	1.272	1.109	1.065	5.982
BRESCIA	1.569	1.511	1.477	1.399	1.243	7.199
BRINDISI	799	784	761	771	702	3.817
CAGLIARI	1.715	1.720	1.745	1.625	1.463	8.268
CALTANISSETTA	691	523	488	424	458	2.584
CAMPOBASSO	475	455	507	452	462	2.351
CASERTA	2.184	2.000	2.032	1.849	1.696	9.761
CATANIA	2.199	2.009	1.867	1.710	1.444	9.229
CATANZARO	825	820	801	753	673	3.872
CHIETI	696	724	655	588	628	3.291
COMO	811	775	761	698	647	3.692
COSENZA	2.062	2.051	1.928	1.902	1.700	9.643
CREMONA	281	310	336	270	304	1.501
CROTONE	440	415	424	373	335	1.987
CUNEO	611	583	561	562	557	2.874
ENNA	401	306	275	303	232	1.517
FERRARA	356	351	347	370	325	1.749
FIRENZE	1.690	1.537	1.474	1.322	1.249	7.272
FOGGIA	1.252	1.144	1.088	1.069	944	5.497
FORLI'	612	579	541	526	511	2.769
FROSINONE	1.027	922	946	808	751	4.454
GENOVA	1.569	1.362	1.321	1.193	1.100	6.545
GORIZIA	186	163	189	144	162	844
GROSSETO	335	319	292	285	270	1.501
IMPERIA	374	300	329	320	248	1.571
ISERNIA	215	214	204	172	201	1.006
L'AQUILA	782	725	742	700	652	3.601

Istruzione secondaria di II grado
Alunni frequentanti per anno di corso
Licei scientifici
a.s. 1999/00

Provincia	Alunni frequentanti					
	I	II	III	IV	V	Totale
LA SPEZIA	137	151	146	151	166	751
LATINA	1.244	1.318	1.214	1.131	992	5.899
LECCE	1.347	1.386	1.429	1.390	1.369	6.921
LECCO	371	358	352	336	333	1.750
LIVORNO	717	630	629	577	509	3.062
LODI	295	313	298	283	259	1.448
LUCCA	506	514	491	456	550	2.517
MACERATA	378	398	374	390	345	1.885
MANTOVA	425	432	413	354	362	1.986
MASSA	360	391	407	374	314	1.846
MATERA	441	435	494	436	450	2.256
MESSINA	1.410	1.345	1.364	1.161	1.060	6.340
MILANO	5.605	5.228	5.002	4.684	4.263	24.782
MODENA	808	822	795	798	782	4.005
NAPOLI	6.898	6.481	6.265	5.568	4.851	30.063
NOVARA	576	528	506	528	463	2.601
NUORO	790	785	832	739	631	3.777
ORISTANO	259	237	253	209	216	1.174
PADOVA	1.149	1.068	1.096	1.033	1.033	5.379
PALERMO	2.300	2.253	2.150	1.930	1.566	10.199
PARMA	569	576	544	549	481	2.719
PAVIA	680	654	656	551	553	3.094
PERUGIA	1.069	1.003	1.097	898	923	4.990
PESARO	572	503	593	525	514	2.707
PESCARA	662	668	616	600	477	3.023
PIACENZA	174	236	233	205	203	1.051
PISA	800	725	712	675	522	3.434
PISTOIA	285	251	300	292	201	1.329
PORDENONE	471	469	501	510	433	2.384
POTENZA	944	978	826	843	731	4.322
PRATO	511	447	380	396	369	2.103
RAGUSA	483	512	469	463	408	2.335
RAVENNA	342	306	301	324	306	1.579
REGGIO CALABRIA	1.325	1.219	1.261	1.128	1.124	6.057
REGGIO EMILIA	428	459	425	429	418	2.159
RIETI	387	357	301	303	259	1.607
RIMINI	514	462	567	488	509	2.540
ROMA	8.268	7.777	7.684	6.734	6.196	36.659
ROVIGO	216	198	217	228	201	1.060

Istruzione secondaria di II grado
Alunni frequentanti per anno di corso
Licei scientifici
a.s. 1999/00

Provincia	Alunni frequentanti					
	I	II	III	IV	V	Totale
SALERNO	3.073	2.877	2.877	2.474	2.363	13.664
SASSARI	877	865	864	769	708	4.083
SAVONA	415	361	382	331	280	1.769
SIENA	297	292	342	301	323	1.555
SIRACUSA	967	884	867	894	805	4.417
SONDRIO	294	254	248	228	240	1.264
TARANTO	775	819	833	790	771	3.988
TERAMO	507	512	464	464	433	2.380
TERNI	541	472	499	486	421	2.419
TORINO	3.955	3.598	3.450	3.289	2.971	17.263
TRAPANI	643	665	591	607	539	3.045
TREVISO	669	608	636	589	515	3.017
TRIESTE	437	373	359	346	334	1.849
UDINE	782	893	817	793	706	3.991
VARESE	1.366	1.235	1.224	1.113	1.080	6.018
VENEZIA	1.075	942	1.006	886	872	4.781
VERBANO-CUSIO-OSSOLA	253	252	239	253	208	1.205
VERCELLI	225	215	178	176	171	965
VERONA	1.127	1.151	1.172	1.074	1.052	5.576
VIBO VALENTIA	344	357	307	303	274	1.585
VICENZA	830	860	810	750	700	3.950
VITERBO	654	556	577	574	502	2.863

Istruzione secondaria di II grado
Alunni frequentanti per anno di corso
Istituti e scuole magistrali
a.s. 1999/00

Regione	Alunni frequentanti					
	I	II	III	IV	V	Totale
PIEMONTE	1.991	1.512	1.499	1.567	1.245	7.814
LOMBARDIA	4.484	3.845	3.807	3.686	2.993	18.815
LIGURIA	697	671	672	653	512	3.205
VENETO	2.221	1.895	1.709	1.904	1.574	9.303
FRIULI VENEZIA GIULIA	582	527	469	571	465	2.614
EMILIA ROMAGNA	1.156	1.034	1.013	1.091	925	5.219
TOSCANA	2.294	1.892	1.770	1.790	1.353	9.099
UMBRIA	266	287	269	375	285	1.482
MARCHE	270	270	273	300	181	1.294
LAZIO	3.469	2.883	2.929	2.667	1.978	13.926
ABRUZZO	1.712	1.485	1.476	1.521	1.004	7.198
MOLISE	503	430	450	446	246	2.075
CAMPANIA	8.548	6.690	6.317	6.175	3.158	30.888
PUGLIA	2.999	2.544	2.619	2.631	1.594	12.387
BASILICATA	709	582	617	582	369	2.859
CALABRIA	1.941	1.682	1.676	1.816	874	7.989
SICILIA	5.785	4.931	4.773	4.816	2.186	22.491
SARDEGNA	1.786	1.351	1.400	1.322	796	6.655

Area geografica	Alunni frequentanti					
	I	II	III	IV	V	Totale
NORD OVEST	7.172	6.028	5.978	5.906	4.750	29.834
NORD EST	3.959	3.456	3.191	3.566	2.964	17.136
CENTRO	6.299	5.332	5.241	5.132	3.797	25.801
SUD	16.412	13.413	13.155	13.171	7.245	63.396
ISOLE	7.571	6.282	6.173	6.138	2.982	29.146
Totale nazionale	41.413	34.511	33.738	33.913	21.738	165.313

Istruzione secondaria di II grado
Alunni frequentanti per anno di corso
Istituti e scuole magistrali
a.s. 1999/00

Provincia	Alunni frequentanti					
	I	II	III	IV	V	Totale
AGRIGENTO	512	504	593	604	336	2.549
ALESSANDRIA	172	122	124	150	102	670
ANCONA	0	0	0	0	0	0
AREZZO	299	259	234	232	126	1.150
ASCOLI PICENO	79	76	79	67	31	332
ASTI	204	147	143	128	113	735
AVELLINO	695	587	544	566	330	2.722
BARI	884	748	834	834	448	3.748
BELLUNO	155	122	135	110	104	626
BENEVENTO	501	340	348	385	263	1.837
BERGAMO	886	750	737	643	489	3.505
BIELLA	0	0	0	0	0	0
BOLOGNA	409	359	314	299	203	1.584
BRESCIA	370	342	360	373	296	1.741
BRINDISI	344	367	380	329	289	1.709
CAGLIARI	1.014	747	787	737	446	3.731
CALTANISSETTA	229	202	223	218	82	954
CAMPOBASSO	353	305	313	299	162	1.432
CASERTA	1.914	1.259	1.226	1.173	473	6.045
CATANIA	1.494	982	924	862	198	4.460
CATANZARO	483	438	419	417	229	1.986
CHIETI	568	478	482	498	307	2.333
COMO	418	339	382	373	240	1.752
COSENZA	224	222	231	254	111	1.042
CREMONA	109	101	118	112	99	539
CROTONE	219	138	176	196	96	825
CUNEO	450	335	297	350	346	1.778
ENNA	293	240	277	279	123	1.212
FERRARA	43	48	54	77	45	267
FIRENZE	311	276	236	238	166	1.227
FOGGIA	918	820	806	822	482	3.848
FORLI'	49	52	47	38	33	219
FROSINONE	653	611	596	510	425	2.795
GENOVA	320	322	341	302	199	1.484
GORIZIA	65	56	67	74	89	351
GROSSETO	168	141	130	142	118	699
IMPERIA	155	126	78	82	60	501
ISERNIA	150	125	137	147	84	643
L'AQUILA	393	350	332	378	189	1.642

Istruzione secondaria di II grado
Alunni frequentanti per anno di corso
Istituti e scuole magistrali
a.s. 1999/00

Provincia	Alunni frequentanti					
	I	II	III	IV	V	Totale
LA SPEZIA	78	118	140	148	146	630
LATINA	464	389	387	391	290	1.921
LECCE	653	490	478	519	314	2.454
LECCO	290	221	196	181	141	1.029
LIVORNO	174	149	165	158	102	748
LODI	201	182	150	182	200	915
LUCCA	309	186	219	238	150	1.102
MACERATA	104	122	100	138	76	540
MANTOVA	56	149	166	159	136	666
MASSA	226	199	161	191	153	930
MATERA	312	237	268	252	191	1.260
MESSINA	350	385	412	408	93	1.648
MILANO	1.536	1.270	1.142	1.118	974	6.040
MODENA	114	119	96	110	144	583
NAPOLI	4.140	3.358	3.172	2.923	1.707	15.300
NOVARA	218	168	203	198	154	941
NUORO	208	137	174	138	69	726
ORISTANO	212	212	185	196	116	921
PADOVA	241	211	190	229	177	1.048
PALERMO	1.304	1.169	1.047	1.021	498	5.039
PARMA	79	66	87	97	70	399
PAVIA	244	206	221	208	184	1.063
PERUGIA	107	167	149	225	174	822
PESARO	87	72	94	95	74	422
PESCARA	568	508	516	501	408	2.501
PIACENZA	230	192	236	238	168	1.064
PISA	286	267	267	279	278	1.377
PISTOIA	203	141	123	96	107	670
PORDENONE	153	123	118	135	121	650
POTENZA	397	345	349	330	178	1.599
PRATO	55	81	74	64	0	274
RAGUSA	452	389	289	322	171	1.623
RAVENNA	0	0	0	0	0	0
REGGIO CALABRIA	784	671	597	653	346	3.051
REGGIO EMILIA	232	198	179	232	262	1.103
RIETI	121	111	97	108	103	540
RIMINI	0	0	0	0	0	0
ROMA	1.947	1.536	1.605	1.403	954	7.445
ROVIGO	234	214	226	242	135	1.051

Istruzione secondaria di II grado
Alunni frequentanti per anno di corso
Istituti e scuole magistrali
a.s. 1999/00

Provincia	Alunni frequentanti					
	I	II	III	IV	V	Totale
SALERNO	1.298	1.146	1.027	1.128	385	4.984
SASSARI	352	255	254	251	165	1.277
SAVONA	144	105	113	121	107	590
SIENA	263	193	161	152	153	922
SIRACUSA	334	326	261	326	231	1.478
SONDRIO	126	93	99	116	35	469
TARANTO	200	119	121	127	61	628
TERAMO	183	149	146	144	100	722
TERNI	159	120	120	150	111	660
TORINO	852	655	662	667	436	3.272
TRAPANI	817	734	747	776	454	3.528
TREVISO	496	390	365	444	427	2.122
TRIESTE	112	95	84	124	71	486
UDINE	252	253	200	238	184	1.127
VARESE	248	192	236	221	199	1.096
VENEZIA	407	363	354	346	209	1.679
VERBANO-CUSIO-OSSOLA	0	0	0	0	0	0
VERCELLI	95	85	70	74	94	418
VERONA	414	338	281	311	282	1.626
VIBO VALENTIA	231	213	253	296	92	1.085
VICENZA	274	257	158	222	240	1.151
VITERBO	284	236	244	255	206	1.225

Istruzione secondaria di II grado
Alunni frequentanti per anno di corso
Istituti professionali
a.s. 1999/00

Regione	Alunni frequentanti					
	I	II	III	IV	V	Totale
PIEMONTE	9.835	6.972	6.315	5.204	4.087	32.413
LOMBARDIA	21.900	14.186	12.833	9.574	7.425	65.918
LIGURIA	2.982	2.352	2.132	1.726	1.339	10.531
VENETO	10.692	8.749	8.117	6.530	5.472	39.560
FRIULI VENEZIA GIULIA	2.643	2.213	1.787	1.498	1.349	9.490
EMILIA ROMAGNA	8.907	6.931	6.411	5.315	4.336	31.900
TOSCANA	7.919	6.342	5.604	4.617	3.795	28.277
UMBRIA	1.722	1.520	1.466	1.255	1.063	7.026
MARCHE	4.123	3.341	2.911	2.567	1.890	14.832
LAZIO	11.868	9.633	8.070	7.161	5.651	42.383
ABRUZZO	2.737	2.141	1.927	1.549	1.227	9.581
MOLISE	627	488	480	383	296	2.274
CAMPANIA	20.169	14.919	12.262	10.388	8.006	65.744
PUGLIA	14.222	10.175	9.243	7.763	6.286	47.689
BASILICATA	2.293	1.781	1.564	1.422	1.052	8.112
CALABRIA	6.811	5.610	4.772	4.244	3.426	24.863
SICILIA	15.438	9.951	8.012	6.907	5.208	45.516
SARDEGNA	4.944	3.449	2.613	2.269	1.553	14.828

Area geografica	Alunni frequentanti					
	I	II	III	IV	V	Totale
NORD OVEST	34.717	23.510	21.280	16.504	12.851	108.862
NORD EST	22.242	17.893	16.315	13.343	11.157	80.950
CENTRO	25.632	20.836	18.051	15.600	12.399	92.518
SUD	46.859	35.114	30.248	25.749	20.293	158.263
ISOLE	20.382	13.400	10.625	9.176	6.761	60.344
Totale nazionale	149.832	110.753	96.519	80.372	63.461	500.937

Istruzione secondaria di II grado
Alunni frequentanti per anno di corso
Istituti professionali
a.s. 1999/00

Provincia	Alunni frequentanti					
	I	II	III	IV	V	Totale
AGRIGENTO	2.133	1.328	964	967	684	6.076
ALESSANDRIA	560	409	339	343	310	1.961
ANCONA	1.162	919	892	823	621	4.417
AREZZO	710	561	519	411	329	2.530
ASCOLI PICENO	1.169	932	749	559	435	3.844
ASTI	414	275	245	184	166	1.284
AVELLINO	1.264	974	905	792	568	4.503
BARI	5.631	4.194	3.911	3.180	2.636	19.552
BELLUNO	584	493	492	380	324	2.273
BENEVENTO	832	677	561	497	332	2.899
BERGAMO	3.295	1.970	1.690	1.090	743	8.788
BIELLA	359	273	189	167	124	1.112
BOLOGNA	1.373	1.055	1.011	831	648	4.918
BRESCIA	3.678	2.146	1.956	1.592	1.184	10.556
BRINDISI	1.689	1.090	980	804	562	5.125
CAGLIARI	2.489	1.575	1.196	1.034	727	7.021
CALTANISSETTA	784	430	392	363	250	2.219
CAMPOBASSO	611	480	467	383	285	2.226
CASERTA	2.920	1.820	1.424	1.196	737	8.097
CATANIA	3.320	1.851	1.580	1.295	963	9.009
CATANZARO	1.326	1.048	859	826	562	4.621
CHIETI	849	722	611	544	430	3.156
COMO	1.041	668	579	361	273	2.922
COSENZA	2.668	2.292	1.943	1.754	1.633	10.290
CREMONA	985	662	659	509	430	3.245
CROTONE	782	723	632	512	323	2.972
CUNEO	1.580	1.060	1.032	786	657	5.115
ENNA	483	372	284	271	266	1.676
FERRARA	929	833	692	623	491	3.568
FIRENZE	1.413	1.141	929	797	636	4.916
FOGGIA	1.479	1.056	758	634	518	4.445
FORLI'	944	667	693	570	525	3.399
FROSINONE	1.551	1.310	1.166	1.051	760	5.838
GENOVA	1.621	1.311	1.262	984	744	5.922
GORIZIA	269	194	197	204	150	1.014
GROSSETO	651	580	599	524	385	2.739
IMPERIA	445	319	261	207	191	1.423
ISERNIA	16	8	13	0	11	48
L'AQUILA	527	408	395	303	263	1.896

Istruzione secondaria di II grado
Alunni frequentanti per anno di corso
Istituti professionali
a.s. 1999/00

Provincia	Alunni frequentanti					
	I	II	III	IV	V	Totale
LA SPEZIA	414	291	238	232	139	1.314
LATINA	1.483	1.146	879	859	628	4.995
LECCE	2.773	2.031	1.972	1.663	1.467	9.906
LECCO	518	367	312	218	160	1.575
LIVORNO	964	740	607	507	440	3.258
LODI	350	275	258	188	144	1.215
LUCCA	815	682	579	500	494	3.070
MACERATA	843	703	614	557	461	3.178
MANTOVA	803	577	534	449	414	2.777
MASSA	788	626	580	478	378	2.850
MATERA	809	605	632	568	451	3.065
MESSINA	1.275	973	787	668	465	4.168
MILANO	7.333	4.991	4.449	3.480	2.761	23.014
MODENA	1.740	1.220	1.116	961	840	5.877
NAPOLI	11.866	8.907	7.216	6.037	4.885	38.911
NOVARA	461	285	250	188	170	1.354
NUORO	634	514	382	357	237	2.124
ORISTANO	225	206	143	138	105	817
PADOVA	1.419	1.156	1.103	888	800	5.366
PALERMO	4.238	2.730	2.185	1.801	1.413	12.367
PARMA	918	723	664	461	360	3.126
PAVIA	1.068	708	630	555	407	3.368
PERUGIA	1.245	1.175	1.118	997	817	5.352
PESARO	949	787	656	628	373	3.393
PESCARA	892	681	651	460	343	3.027
PIACENZA	442	291	272	197	140	1.342
PISA	652	531	491	412	316	2.402
PISTOIA	959	781	604	439	343	3.126
PORDENONE	755	679	521	445	412	2.812
POTENZA	1.484	1.176	932	854	601	5.047
PRATO	603	404	387	320	258	1.972
RAGUSA	1.028	571	488	442	308	2.837
RAVENNA	872	748	683	612	474	3.389
REGGIO CALABRIA	1.293	998	846	755	598	4.490
REGGIO EMILIA	980	836	741	588	512	3.657
RIETI	638	562	453	367	264	2.284
RIMINI	709	558	539	472	346	2.624
ROMA	7.603	6.125	5.122	4.522	3.691	27.063
ROVIGO	800	615	521	481	359	2.776

Istruzione secondaria di II grado
Alunni frequentanti per anno di corso
Istituti professionali
a.s. 1999/00

Provincia	Alunni frequentanti					
	I	II	III	IV	V	Totale
SALERNO	3.287	2.541	2.156	1.866	1.484	11.334
SASSARI	1.596	1.154	892	740	484	4.866
SAVONA	502	431	371	303	265	1.872
SIENA	364	296	309	229	216	1.414
SIRACUSA	1.140	969	752	576	440	3.877
SONDRIO	787	556	590	361	255	2.549
TARANTO	2.650	1.804	1.622	1.482	1.103	8.661
TERAMO	469	330	270	242	191	1.502
TERNI	477	345	348	258	246	1.674
TORINO	5.390	3.874	3.521	2.976	2.218	17.979
TRAPANI	1.037	727	580	524	419	3.287
TREVISO	2.407	1.949	1.786	1.416	1.191	8.749
TRIESTE	284	222	166	110	118	900
UDINE	1.335	1.118	903	739	669	4.764
VARESE	2.042	1.266	1.176	771	654	5.909
VENEZIA	1.546	1.261	1.250	1.106	880	6.043
VERBANO-CUSIO-OSSOLA	600	390	369	322	216	1.897
VERCELLI	471	406	370	238	226	1.711
VERONA	1.463	1.195	1.054	863	678	5.253
VIBO VALENTIA	742	549	492	397	310	2.490
VICENZA	2.473	2.080	1.911	1.396	1.240	9.100
VITERBO	593	490	450	362	308	2.203

Istruzione secondaria di II grado
Alunni frequentanti per anno di corso
Istituti tecnici
a.s. 1999/00

Regione	Alunni frequentanti					
	I	II	III	IV	V	Totale
PIEMONTE	14.456	11.602	11.786	10.895	9.821	58.560
LOMBARDIA	32.753	26.753	26.598	24.158	21.837	132.099
LIGURIA	4.014	3.563	3.645	3.335	2.979	17.536
VENETO	15.752	13.726	13.496	12.756	11.856	67.586
FRIULI VENEZIA GIULIA	3.678	3.200	3.225	3.031	2.742	15.876
EMILIA ROMAGNA	12.575	11.055	10.459	9.911	9.184	53.184
TOSCANA	11.079	9.649	9.532	8.877	8.296	47.433
UMBRIA	2.941	2.905	2.912	2.636	2.400	13.794
MARCHE	5.621	5.051	5.072	4.761	4.599	25.104
LAZIO	20.024	17.255	17.224	15.731	13.944	84.178
ABRUZZO	5.958	5.227	5.229	4.752	4.519	25.685
MOLISE	1.459	1.438	1.361	1.381	1.259	6.898
CAMPANIA	26.732	22.483	21.706	19.213	16.995	107.129
PUGLIA	18.465	16.251	16.043	14.780	13.771	79.310
BASILICATA	2.993	2.822	2.719	2.686	2.388	13.608
CALABRIA	10.109	9.109	9.150	8.401	7.857	44.626
SICILIA	22.333	18.635	17.417	15.795	14.253	88.433
SARDEGNA	9.886	8.358	7.940	7.125	6.395	39.704

Area geografica	Alunni frequentanti					
	I	II	III	IV	V	Totale
NORD OVEST	51.223	41.918	42.029	38.388	34.637	208.195
NORD EST	32.005	27.981	27.180	25.698	23.782	136.646
CENTRO	39.665	34.860	34.740	32.005	29.239	170.509
SUD	65.716	57.330	56.208	51.213	46.789	277.256
ISOLE	32.219	26.993	25.357	22.920	20.648	128.137
Totale nazionale	220.828	189.082	185.514	170.224	155.095	920.743

Istruzione secondaria di II grado
Alunni frequentanti per anno di corso
Istituti tecnici
a.s. 1999/00

Provincia	Alunni frequentanti					
	I	II	III	IV	V	Totale
AGRIGENTO	1.773	1.438	1.420	1.204	1.270	7.105
ALESSANDRIA	1.344	1.023	1.105	1.002	752	5.226
ANCONA	1.773	1.689	1.729	1.543	1.565	8.299
AREZZO	1.286	1.134	1.063	965	880	5.328
ASCOLI PICENO	1.784	1.548	1.558	1.302	1.253	7.445
ASTI	492	375	358	386	332	1.943
AVELLINO	1.893	1.606	1.712	1.539	1.413	8.163
BARI	6.676	5.892	5.981	5.583	5.175	29.307
BELLUNO	643	636	615	526	483	2.903
BENEVENTO	1.209	1.206	1.184	1.080	955	5.634
BERGAMO	3.309	2.806	2.714	2.562	2.363	13.754
BIELLA	725	560	577	540	464	2.866
BOLOGNA	2.066	1.794	1.710	1.603	1.420	8.593
BRESCIA	4.194	3.262	3.063	2.858	2.557	15.934
BRINDISI	1.878	1.542	1.449	1.495	1.434	7.798
CAGLIARI	4.748	3.925	3.771	3.431	3.157	19.032
CALTANISSETTA	1.401	1.093	1.023	852	865	5.234
CAMPOBASSO	1.104	1.058	975	1.004	899	5.040
CASERTA	4.545	3.822	3.597	3.224	2.694	17.882
CATANIA	5.393	4.167	3.977	3.494	2.973	20.004
CATANZARO	2.006	1.916	1.989	1.738	1.683	9.332
CHIETI	2.021	1.673	1.717	1.590	1.463	8.464
COMO	1.647	1.264	1.134	947	922	5.914
COSENZA	3.618	3.374	3.514	3.360	3.047	16.913
CREMONA	1.412	1.232	1.250	1.172	964	6.030
CROTONE	636	576	550	501	512	2.775
CUNEO	1.931	1.559	1.670	1.439	1.329	7.928
ENNA	677	630	579	555	532	2.973
FERRARA	1.067	924	883	805	829	4.508
FIRENZE	2.347	1.826	1.916	1.686	1.498	9.273
FOGGIA	3.680	3.143	3.088	2.749	2.520	15.180
FORLI'	1.505	1.330	1.297	1.271	1.125	6.528
FROSINONE	2.610	2.314	2.332	2.200	1.943	11.399
GENOVA	2.129	1.792	1.759	1.563	1.455	8.698
GORIZIA	431	404	463	453	453	2.204
GROSSETO	567	512	606	525	515	2.725
IMPERIA	499	498	496	436	420	2.349
ISERNIA	355	380	386	377	360	1.858
L'AQUILA	1.556	1.440	1.389	1.264	1.238	6.887

Istruzione secondaria di II grado
Alunni frequentanti per anno di corso
Istituti tecnici
a.s. 1999/00

Provincia	Alunni frequentanti					
	I	II	III	IV	V	Totale
LA SPEZIA	718	652	671	645	549	3.235
LATINA	2.437	1.995	2.024	1.836	1.689	9.981
LECCE	3.269	3.080	3.105	2.808	2.513	14.775
LECCO	1.269	970	892	889	808	4.828
LIVORNO	999	895	971	832	865	4.562
LODI	971	838	784	632	622	3.847
LUCCA	1.240	1.160	991	955	832	5.178
MACERATA	1.141	976	961	1.011	911	5.000
MANTOVA	1.076	904	898	785	835	4.498
MASSA	627	565	566	556	535	2.849
MATERA	932	948	814	807	738	4.239
MESSINA	3.091	2.890	2.541	2.501	2.163	13.186
MILANO	13.314	10.831	11.483	10.298	9.084	55.010
MODENA	2.422	2.026	1.951	1.740	1.587	9.726
NAPOLI	13.737	11.280	10.706	9.352	8.303	53.378
NOVARA	1.446	1.201	1.197	1.059	1.008	5.911
NUORO	1.561	1.390	1.293	1.234	1.067	6.545
ORISTANO	1.231	1.048	910	747	646	4.582
PADOVA	3.369	2.966	3.021	2.845	2.585	14.786
PALERMO	5.150	4.148	3.797	3.466	3.014	19.575
PARMA	1.469	1.295	1.165	1.168	1.042	6.139
PAVIA	1.660	1.354	1.348	1.189	1.054	6.605
PERUGIA	2.380	2.339	2.311	2.063	1.862	10.955
PESARO	923	838	824	905	870	4.360
PESCARA	1.197	1.082	1.060	944	899	5.182
PIACENZA	752	698	700	686	686	3.522
PISA	1.238	1.115	1.192	1.203	1.181	5.929
PISTOIA	910	838	728	677	674	3.827
PORDENONE	843	639	749	632	574	3.437
POTENZA	2.061	1.874	1.905	1.879	1.650	9.369
PRATO	791	722	656	645	584	3.398
RAGUSA	1.216	1.105	1.070	916	815	5.122
RAVENNA	849	735	753	725	747	3.809
REGGIO CALABRIA	3.085	2.535	2.448	2.222	2.056	12.346
REGGIO EMILIA	1.570	1.358	1.200	1.148	1.065	6.341
RIETI	563	527	458	444	418	2.410
RIMINI	875	895	800	765	683	4.018
ROMA	13.235	11.470	11.510	10.451	9.109	55.775
ROVIGO	1.100	1.001	837	880	822	4.640

Istruzione secondaria di II grado
Alunni frequentanti per anno di corso
Istituti tecnici
a.s. 1999/00

Provincia	Alunni frequentanti					
	I	II	III	IV	V	Totale
SALERNO	5.348	4.569	4.507	4.018	3.630	22.072
SASSARI	2.346	1.995	1.966	1.713	1.525	9.545
SAVONA	668	621	719	691	555	3.254
SIENA	1.074	882	843	833	732	4.364
SIRACUSA	1.662	1.442	1.356	1.282	1.169	6.911
SONDRIO	712	659	632	546	543	3.092
TARANTO	2.962	2.594	2.420	2.145	2.129	12.250
TERAMO	1.184	1.032	1.063	954	919	5.152
TERNI	561	566	601	573	538	2.839
TORINO	7.004	5.683	5.707	5.386	4.914	28.694
TRAPANI	1.970	1.722	1.654	1.525	1.452	8.323
TREVISO	2.789	2.456	2.513	2.236	2.048	12.042
TRIESTE	611	565	477	529	397	2.579
UDINE	1.793	1.592	1.536	1.417	1.318	7.656
VARESE	3.189	2.633	2.400	2.280	2.085	12.587
VENEZIA	2.708	2.222	2.135	2.112	1.848	11.025
VERBANO-CUSIO-OSSOLA	772	658	645	612	543	3.230
VERCELLI	742	543	527	471	479	2.762
VERONA	2.483	2.049	2.092	1.925	1.901	10.450
VIBO VALENTIA	764	708	649	580	559	3.260
VICENZA	2.660	2.396	2.283	2.232	2.169	11.740
VITERBO	1.179	949	900	800	785	4.613

Istruzione secondaria di II grado
Alunni frequentanti per anno di corso
Istituti d'arte
a.s. 1999/00

Regione	Alunni frequentanti					
	I	II	III	IV	V	Totale
PIEMONTE	651	485	375	378	279	2.168
LOMBARDIA	815	665	583	529	454	3.046
LIGURIA	190	151	119	110	72	642
VENETO	1.071	903	796	773	618	4.161
FRIULI VENEZIA GIULIA	481	368	354	316	194	1.713
EMILIA ROMAGNA	1.005	829	784	626	589	3.833
TOSCANA	1.350	1.153	950	885	712	5.050
UMBRIA	336	338	326	307	232	1.539
MARCHE	843	752	623	608	548	3.374
LAZIO	1.480	1.160	1.030	880	726	5.276
ABRUZZO	684	533	475	468	373	2.533
MOLISE	128	82	71	72	57	410
CAMPANIA	2.331	1.659	1.397	1.261	927	7.575
PUGLIA	1.312	1.053	862	888	663	4.778
BASILICATA	110	112	91	95	77	485
CALABRIA	820	637	522	501	385	2.865
SICILIA	1.718	1.439	1.166	1.073	880	6.276
SARDEGNA	405	268	177	296	203	1.349

Area geografica	Alunni frequentanti					
	I	II	III	IV	V	Totale
NORD OVEST	1.656	1.301	1.077	1.017	805	5.856
NORD EST	2.557	2.100	1.934	1.715	1.401	9.707
CENTRO	4.009	3.403	2.929	2.680	2.218	15.239
SUD	5.385	4.076	3.418	3.285	2.482	18.646
ISOLE	2.123	1.707	1.343	1.369	1.083	7.625
Totale nazionale	15.730	12.587	10.701	10.066	7.989	57.073

Istruzione secondaria di II grado
Alunni frequentanti per anno di corso
Istituti d'arte
a.s. 1999/00

Provincia	Alunni frequentanti					
	I	II	III	IV	V	Totale
AGRIGENTO	97	73	65	69	60	364
ALESSANDRIA	209	142	120	109	80	660
ANCONA	148	135	124	82	91	580
AREZZO	297	222	173	161	128	981
ASCOLI PICENO	221	206	184	191	127	929
ASTI	60	57	60	54	40	271
AVELLINO	217	186	167	141	163	874
BARI	334	325	240	239	175	1.313
BELLUNO	34	30	39	31	16	150
BENEVENTO	40	23	31	13	22	129
BERGAMO	0	0	0	0	0	0
BIELLA	0	0	0	0	0	0
BOLOGNA	106	99	90	64	60	419
BRESCIA	43	32	27	36	26	164
BRINDISI	0	0	0	0	0	0
CAGLIARI	0	0	0	0	0	0
CALTANISSETTA	65	71	65	52	48	301
CAMPOBASSO	0	0	0	0	0	0
CASERTA	390	197	142	107	94	930
CATANIA	447	413	307	258	213	1.638
CATANZARO	54	41	30	34	23	182
CHIETI	232	202	167	179	142	922
COMO	234	189	172	161	137	893
COSENZA	246	187	159	140	117	849
CREMONA	0	0	0	0	0	0
CROTONE	25	20	18	0	0	63
CUNEO	72	71	53	49	44	289
ENNA	0	0	0	0	0	0
FERRARA	0	0	0	0	0	0
FIRENZE	406	277	217	176	156	1.232
FOGGIA	238	140	124	102	106	710
FORLI'	54	68	65	62	62	311
FROSINONE	145	150	101	116	87	599
GENOVA	100	72	67	44	31	314
GORIZIA	58	38	45	32	27	200
GROSSETO	0	0	0	0	0	0
IMPERIA	90	79	52	66	41	328
ISERNIA	128	82	71	72	57	410
L'AQUILA	230	160	144	140	95	769

Istruzione secondaria di II grado
Alunni frequentanti per anno di corso
Istituti d'arte
a.s. 1999/00

Provincia	Alunni frequentanti					
	I	II	III	IV	V	Totale
LA SPEZIA	0	0	0	0	0	0
LATINA	85	54	35	56	28	258
LECCE	569	456	385	444	310	2.164
LECCO	0	0	0	0	0	0
LIVORNO	0	0	0	0	0	0
LODI	0	0	0	0	0	0
LUCCA	172	158	116	88	95	629
MACERATA	107	120	96	91	58	472
MANTOVA	174	128	114	112	86	614
MASSA	58	60	78	68	31	295
MATERA	0	0	0	0	0	0
MESSINA	370	269	213	218	180	1.250
MILANO	364	316	270	220	205	1.375
MODENA	241	164	132	129	120	786
NAPOLI	1.442	1.046	851	820	516	4.675
NOVARA	0	0	0	0	0	0
NUORO	121	105	69	89	44	428
ORISTANO	103	81	42	49	37	312
PADOVA	349	309	330	306	249	1.543
PALERMO	316	280	228	214	171	1.209
PARMA	197	159	158	109	113	736
PAVIA	0	0	0	0	0	0
PERUGIA	205	200	211	183	132	931
PESARO	367	291	219	244	272	1.393
PESCARA	175	143	137	131	130	716
PIACENZA	0	0	0	0	0	0
PISA	179	209	184	212	154	938
PISTOIA	130	94	104	113	110	551
PORDENONE	89	88	96	67	51	391
POTENZA	110	112	91	95	77	485
PRATO	58	52	25	16	0	151
RAGUSA	129	84	72	65	66	416
RAVENNA	128	130	115	81	94	548
REGGIO CALABRIA	435	338	276	287	206	1.542
REGGIO EMILIA	129	103	89	74	73	468
RIETI	82	66	65	55	37	305
RIMINI	150	106	135	107	67	565
ROMA	1.096	837	789	615	540	3.877
ROVIGO	64	64	54	66	71	319

Istruzione secondaria di II grado
Alunni frequentanti per anno di corso
Istituti d'arte
a.s. 1999/00

Provincia	Alunni frequentanti					
	I	II	III	IV	V	Totale
SALERNO	242	207	206	180	132	967
SASSARI	181	82	66	158	122	609
SAVONA	0	0	0	0	0	0
SIENA	50	81	53	51	38	273
SIRACUSA	294	249	216	197	142	1.098
SONDRIO	0	0	0	0	0	0
TARANTO	171	132	113	103	72	591
TERAMO	47	28	27	18	6	126
TERNI	131	138	115	124	100	608
TORINO	310	215	142	166	115	948
TRAPANI	0	0	0	0	0	0
TREVISO	143	103	74	72	77	469
TRIESTE	109	76	38	58	39	320
UDINE	225	166	175	159	77	802
VARESE	0	0	0	0	0	0
VENEZIA	217	163	120	123	61	684
VERBANO-CUSIO-OSSOLA	0	0	0	0	0	0
VERCELLI	0	0	0	0	0	0
VERONA	119	114	106	101	97	537
VIBO VALENTIA	60	51	39	40	39	229
VICENZA	145	120	73	74	47	459
VITERBO	72	53	40	38	34	237

Istruzione secondaria di II grado
Alunni frequentanti per anno di corso
Licei artistici
a.s. 1999/00

Regione	Alunni frequentanti					
	I	II	III	IV	V	Totale
PIEMONTE	773	646	507	507	133	2.566
LOMBARDIA	1.947	1.539	1.548	1.431	564	7.029
LIGURIA	232	232	238	224	73	999
VENETO	692	556	569	575	206	2.598
FRIULI VENEZIA GIULIA	0	0	0	0	0	0
EMILIA ROMAGNA	411	304	242	257	120	1.334
TOSCANA	490	419	401	413	107	1.830
UMBRIA	0	0	0	0	0	0
MARCHE	15	28	17	27	20	107
LAZIO	978	911	817	785	286	3.777
ABRUZZO	157	201	170	130	37	695
MOLISE	87	109	87	64	32	379
CAMPANIA	866	784	785	678	113	3.226
PUGLIA	499	411	390	369	69	1.738
BASILICATA	98	95	115	62	0	370
CALABRIA	312	255	231	210	40	1.048
SICILIA	781	648	538	429	77	2.473
SARDEGNA	369	287	213	183	42	1.094

Area geografica	Alunni frequentanti					
	I	II	III	IV	V	Totale
NORD OVEST	2.952	2.417	2.293	2.162	770	10.594
NORD EST	1.103	860	811	832	326	3.932
CENTRO	1.483	1.358	1.235	1.225	413	5.714
SUD	2.019	1.855	1.778	1.513	291	7.456
ISOLE	1.150	935	751	612	119	3.567
Totale nazionale	8.707	7.425	6.868	6.344	1.919	31.263

Istruzione secondaria di II grado
Alunni frequentanti per anno di corso
Licei artistici
a.s. 1999/00

Provincia	Alunni frequentanti					
	I	II	III	IV	V	Totale
AGRIGENTO	0	0	0	0	0	0
ALESSANDRIA	0	0	0	0	0	0
ANCONA	0	0	0	0	0	0
AREZZO	0	0	0	0	0	0
ASCOLI PICENO	15	28	17	27	20	107
ASTI	0	0	0	0	0	0
AVELLINO	0	0	0	0	0	0
BARI	146	102	97	89	0	434
BELLUNO	0	0	0	0	0	0
BENEVENTO	73	56	77	45	29	280
BERGAMO	297	259	239	233	79	1.107
BIELLA	0	0	0	0	0	0
BOLOGNA	100	87	76	71	13	347
BRESCIA	165	88	70	66	16	405
BRINDISI	88	69	75	60	36	328
CAGLIARI	307	257	174	150	31	919
CALTANISSETTA	0	0	0	0	0	0
CAMPOBASSO	87	109	87	64	32	379
CASERTA	215	194	167	155	0	731
CATANIA	224	217	191	146	39	817
CATANZARO	78	60	51	45	0	234
CHIETI	0	0	0	0	0	0
COMO	0	0	0	0	0	0
COSENZA	93	87	66	57	0	303
CREMONA	123	75	62	90	36	386
CROTONE	0	0	0	0	0	0
CUNEO	152	91	83	109	40	475
ENNA	0	0	0	0	0	0
FERRARA	0	0	0	0	0	0
FIRENZE	189	182	186	189	39	785
FOGGIA	0	0	0	0	0	0
FORLI'	0	0	0	0	0	0
FROSINONE	149	142	106	114	54	565
GENOVA	174	180	182	164	57	757
GORIZIA	0	0	0	0	0	0
GROSSETO	75	56	47	61	12	251
IMPERIA	0	0	0	0	0	0
ISERNIA	0	0	0	0	0	0
L'AQUILA	0	0	0	0	0	0

Istruzione secondaria di II grado
Alunni frequentanti per anno di corso
Licei artistici
a.s. 1999/00

Provincia	Alunni frequentanti					
	I	II	III	IV	V	Totale
LA SPEZIA	0	0	0	0	0	0
LATINA	119	74	63	51	12	319
LECCE	72	79	81	64	20	316
LECCO	119	93	104	89	31	436
LIVORNO	0	0	0	0	0	0
LODI	102	58	48	41	0	249
LUCCA	106	75	70	75	42	368
MACERATA	0	0	0	0	0	0
MANTOVA	0	0	0	0	0	0
MASSA	120	106	98	88	14	426
MATERA	78	82	94	49	0	303
MESSINA	0	0	0	0	0	0
MILANO	730	605	625	605	268	2.833
MODENA	0	0	0	0	0	0
NAPOLI	384	319	321	283	28	1.335
NOVARA	195	175	118	119	15	622
NUORO	0	0	0	0	0	0
ORISTANO	0	0	0	0	0	0
PADOVA	194	164	169	145	96	768
PALERMO	355	287	211	211	18	1.082
PARMA	0	0	0	0	0	0
PAVIA	0	0	0	0	0	0
PERUGIA	0	0	0	0	0	0
PESARO	0	0	0	0	0	0
PESCARA	81	120	108	87	37	433
PIACENZA	160	98	93	109	59	519
PISA	0	0	0	0	0	0
PISTOIA	0	0	0	0	0	0
PORDENONE	0	0	0	0	0	0
POTENZA	20	13	21	13	0	67
PRATO	0	0	0	0	0	0
RAGUSA	116	69	51	0	0	236
RAVENNA	76	67	73	62	48	326
REGGIO CALABRIA	141	108	114	108	40	511
REGGIO EMILIA	0	0	0	0	0	0
RIETI	0	0	0	0	0	0
RIMINI	75	52	0	15	0	142
ROMA	710	695	648	620	220	2.893
ROVIGO	0	0	0	0	0	0

Istruzione secondaria di II grado
Alunni frequentanti per anno di corso
Licei artistici
a.s. 1999/00

Provincia	Alunni frequentanti					
	I	II	III	IV	V	Totale
SALERNO	194	215	220	195	56	880
SASSARI	62	30	39	33	11	175
SAVONA	58	52	56	60	16	242
SIENA	0	0	0	0	0	0
SIRACUSA	0	0	0	0	0	0
SONDRIO	53	48	57	40	15	213
TARANTO	193	161	137	156	13	660
TERAMO	76	81	62	43	0	262
TERNI	0	0	0	0	0	0
TORINO	384	345	281	246	53	1.309
TRAPANI	86	75	85	72	20	338
TREVISO	102	103	100	110	0	415
TRIESTE	0	0	0	0	0	0
UDINE	0	0	0	0	0	0
VARESE	358	313	343	267	119	1.400
VENEZIA	170	103	109	126	39	547
VERBANO-CUSIO-OSSOLA	42	35	25	33	25	160
VERCELLI	0	0	0	0	0	0
VERONA	90	79	94	80	0	343
VIBO VALENTIA	0	0	0	0	0	0
VICENZA	136	107	97	114	71	525
VITERBO	0	0	0	0	0	0

Alunni portatori di handicap
a.s. 1999/00

Regione	Alunni portatori di handicap				% alunni portatori di handicap sul totale alunni			
	Materna	Elementare	Sec. I grado	Sec. II grado*	Materna	Elementare	Sec. I grado	Sec. II grado*
PIEMONTE	681	3.316	2.660	-	1,14	2,05	2,64	-
LOMBARDIA	1.086	6.774	5.187	-	1,15	1,87	2,39	-
LIGURIA	193	1.112	1.121	-	1,05	2,15	3,40	-
VENETO	553	3.447	2.732	-	1,48	1,82	2,39	-
FRIULI VENEZIA GIULIA	142	818	726	-	1,02	1,95	2,82	-
EMILIA ROMAGNA	395	2.807	2.364	-	1,07	1,98	2,79	-
TOSCANA	527	1.988	1.618	-	0,98	1,56	1,95	-
UMBRIA	132	529	396	-	0,88	1,56	1,83	-
MARCHE	302	992	780	-	1,03	1,59	1,98	-
LAZIO	952	5.473	4.823	-	1,19	2,43	3,21	-
ABRUZZO	311	1.235	1.165	-	1,13	2,04	2,92	-
MOLISE	65	209	253	-	0,94	1,30	2,36	-
CAMPANIA	1.323	7.626	6.012	-	0,92	2,24	2,48	-
PUGLIA	1.031	4.341	3.528	-	1,05	1,87	2,28	-
BASILICATA	144	491	402	-	1,01	1,47	1,79	-
CALABRIA	485	2.286	2.076	-	0,97	1,96	2,57	-
SICILIA	1.159	6.042	5.180	-	1,00	2,03	2,57	-
SARDEGNA	417	1.603	1.528	-	1,35	1,99	2,55	-

Area geografica	Alunni portatori di handicap				% alunni portatori di handicap sul totale alunni			
	Materna	Elementare	Sec. I grado	Sec. II grado*	Materna	Elementare	Sec. I grado	Sec. II grado*
NORD OVEST	1.960	11.202	8.968	-	1,14	1,95	2,56	-
NORD EST	1.090	7.072	5.822	-	1,24	1,89	2,59	-
CENTRO	1.913	8.982	7.617	-	1,07	2,00	2,59	-
SUD	3.359	16.188	13.436	-	0,99	2,03	2,44	-
ISOLE	1.576	7.645	6.708	-	1,08	2,03	2,56	-
Totale nazionale	9.898	51.089	42.551	-	1,07	1,99	2,53	-

*Per la scuola secondaria di II grado, il dato relativo agli alunni portatori di handicap non è stato comunicato al SIMPI da tutte le province; pertanto , per questo ordine scuola, non sono state fatte le aggregazioni regionali e per area geografica.

Alunni portatori di handicap
a.s. 1999/00

Provincia	Alunni portatori di handicap				% alunni portatori di handicap sul totale alunni			
	Materna	Elementare	Sec. I grado	Sec. I grado	Materna	Elementare	Sec. I grado	Sec. II grado
AGRIGENTO	95	406	368	166	0,71	1,50	2,16	0,72
ALESSANDRIA	77	414	394	113	1,20	2,91	4,44	0,90
ANCONA	92	269	214	128	0,97	1,45	1,91	0,66
AREZZO	34	171	153	140	0,66	1,36	1,84	0,99
ASCOLI PICENO	101	301	225	122	1,27	1,84	2,11	0,70
ASTI	46	225	178	-	1,72	3,01	3,82	-
AVELLINO	61	374	384	-	0,57	1,52	2,35	-
BARI	411	1.512	1.212	660	1,07	1,66	2,00	0,86
BELLUNO	29	133	117	51	1,11	1,55	2,26	0,67
BENEVENTO	56	277	255	137	0,71	1,68	2,27	0,90
BERGAMO	120	771	477	-	1,56	1,82	1,86	-
BIELLA	44	129	92	-	1,48	1,83	2,20	-
BOLOGNA	75	620	488	-	0,91	2,06	2,84	-
BRESCIA	127	659	492	208	1,24	1,39	1,75	0,55
BRINDISI	99	471	417	146	0,92	2,00	2,66	0,73
CAGLIARI	189	827	727	239	1,41	2,29	2,64	0,57
CALTANISSETTA	100	386	307	99	1,26	2,14	2,58	0,77
CAMPOBASSO	49	145	124	104	1,01	1,24	1,62	0,83
CASERTA	197	1.338	1.071	-	1,01	2,46	2,86	-
CATANIA	243	1.320	1.126	-	0,94	2,07	2,48	-
CATANZARO	100	347	288	167	1,00	1,62	1,96	0,77
CHIETI	83	369	334	231	1,04	2,07	2,79	1,18
COMO	83	332	283	67	1,60	1,46	2,07	0,42
COSENZA	151	692	706	321	0,89	1,73	2,52	0,74
CREMONA	39	206	141	-	0,86	1,66	1,80	-
CROTONE	41	163	124	46	0,77	1,44	1,60	0,48
CUNEO	119	445	284	165	1,23	1,84	1,92	0,82
ENNA	28	285	246	92	0,54	2,62	3,46	1,07
FERRARA	33	176	181	-	1,68	1,68	2,79	-
FIRENZE	121	504	361	283	0,80	1,57	1,75	1,03
FOGGIA	165	1.228	946	-	1,07	3,02	3,44	-
FORLI'	60	282	242	110	1,26	2,17	2,88	0,77
FROSINONE	120	558	508	192	0,97	2,20	2,92	0,67
GENOVA	94	576	586	-	1,11	2,06	3,28	-
GORIZIA	25	89	83	32	1,12	2,05	3,04	0,66
GROSSETO	28	106	92	92	0,93	1,36	1,89	1,09
IMPERIA	40	227	240	86	1,19	3,08	5,13	1,29
ISERNIA	16	64	129	51	0,77	1,44	4,21	1,08

*Le province contrassegnate da un trattino non hanno comunicato al SIMPI il dato relativo agli alunni portatori di handicap della Scuola secondaria di II grado.

Alunni portatori di handicap
a.s. 1999/00

Provincia	Alunni portatori di handicap				% alunni portatori di handicap sul totale alunni			
	Materna	Elementare	Sec. I grado	Sec. I grado	Materna	Elementare	Sec. I grado	Sec. II grado
L'AQUILA	66	271	329	204	1,12	2,06	3,49	1,24
LA SPEZIA	27	150	147	70	0,91	2,09	2,99	0,97
LATINA	154	558	450	234	1,19	2,09	2,51	0,91
LECCE	237	630	515	257	1,26	1,46	1,83	0,61
LECCO	47	206	190	41	1,64	1,59	2,55	0,41
LIVORNO	53	217	199	127	1,37	1,90	2,63	1,00
LODI	27	146	136	39	1,02	1,83	2,70	0,51
LUCCA	64	185	157	102	0,98	1,33	1,72	0,75
MACERATA	44	205	179	119	0,70	1,57	2,18	0,93
MANTOVA	53	232	231	-	0,79	1,63	2,59	-
MASSA	34	105	71	-	0,93	1,47	1,46	-
MATERA	39	142	122	104	0,69	1,24	1,61	0,87
MESSINA	155	902	772	-	1,13	2,60	3,26	-
MILANO	427	2.912	2.145	-	1,09	2,07	2,56	-
MODENA	59	509	443	300	0,83	2,05	3,05	1,33
NAPOLI	752	4.469	3.409	-	0,98	2,45	2,53	-
NOVARA	61	323	308	88	1,32	2,43	3,57	0,75
NUORO	71	174	189	51	1,18	1,25	1,89	0,34
ORISTANO	36	202	192	27	1,33	2,68	3,38	0,33
PADOVA	67	515	390	177	1,43	1,50	1,83	0,57
PALERMO	266	1.331	1.106	348	1,23	1,71	2,08	0,62
PARMA	37	232	181	140	1,14	1,68	2,18	0,98
PAVIA	62	516	457	127	1,05	2,91	4,13	0,84
PERUGIA	97	400	278	-	0,84	1,56	1,71	-
PESARO	65	217	162	-	1,16	1,51	1,76	-
PESCARA	75	266	271	-	1,11	1,85	2,95	-
PIACENZA	42	171	128	-	1,27	1,78	2,25	-
PISA	75	236	182	-	1,27	1,57	1,96	-
PISTOIA	51	180	191	96	1,32	1,78	2,90	0,93
PORDENONE	31	178	149	77	1,05	1,59	2,24	0,75
POTENZA	105	349	280	99	1,22	1,59	1,88	0,43
PRATO	31	152	106	-	1,29	1,85	1,74	-
RAGUSA	83	291	235	98	0,93	1,67	2,01	0,71
RAVENNA	38	226	219	109	1,21	2,00	3,05	0,96
REGGIO CALABRIA	147	859	753	292	1,17	2,58	3,24	0,94
REGGIO EMILIA	22	386	324	175	0,81	2,16	3,05	1,20
RIETI	28	113	80	85	0,78	1,65	1,82	1,12
RIMINI	29	205	158	93	1,15	1,94	2,48	0,83

*Le province contrassegnate da un trattino non hanno comunicato al SIMPI il dato relativo agli alunni portatori di handicap della Scuola secondaria di II grado.

Alunni portatori di handicap
a.s. 1999/00

Provincia	Alunni portatori di handicap				% alunni portatori di handicap sul totale alunni			
	Materna	Elementare	Sec. I grado	Sec. I grado	Materna	Elementare	Sec. I grado	Sec. II grado
ROMA	581	4.019	3.586	1.569	1,28	2,61	3,52	0,99
ROVIGO	40	182	138	-	1,97	2,01	2,20	-
SALERNO	257	1.168	893	-	0,89	1,85	2,09	-
SASSARI	121	400	420	11	1,38	1,75	2,50	0,05
SAVONA	32	159	148	-	0,87	1,74	2,68	-
SIENA	36	132	106	67	0,85	1,43	1,83	0,71
SIRACUSA	73	548	392	-	0,80	2,42	2,50	-
SONDRIO	26	91	77	54	0,82	1,07	1,46	0,68
TARANTO	119	500	438	248	0,79	1,50	1,92	0,78
TERAMO	87	329	231	117	1,24	2,18	2,48	0,97
TERNI	35	129	118	13	0,98	1,57	2,16	0,15
TORINO	275	1.541	1.155	647	0,98	1,86	2,25	0,86
TRAPANI	116	573	628	127	1,15	2,30	3,87	0,61
TREVISO	97	586	425	156	1,89	1,69	2,12	0,53
TRIESTE	14	166	141	-	1,24	2,19	2,96	-
UDINE	72	385	353	150	0,95	2,04	3,04	0,79
VARESE	75	703	558	126	1,28	2,06	2,71	0,43
VENEZIA	95	518	465	155	1,15	1,70	2,46	0,57
VERBANO-CUSIO-OSSOLA	26	115	97	47	1,15	1,95	2,60	0,72
VERCELLI	33	124	152	-	1,11	1,92	3,48	-
VERONA	104	804	671	119	1,51	2,28	3,25	0,46
VIBO VALENTIA	46	225	205	74	0,92	2,16	2,86	0,77
VICENZA	121	709	526	-	1,57	1,90	2,41	-
VITERBO	69	225	199	-	1,15	1,84	2,32	-

*Le province contrassegnate da un trattino non hanno comunicato al SIMPI il dato relativo agli alunni portatori di handicap della Scuola secondaria di II grado.

Sezione 4 - Gli Istituti comprensivi e gli Istituti d'istruzione superiore
Classi ed Alunni

Sezione 4 - Gli Istituti comprensivi e gli Istituti d'istruzione superiore - Classi ed Alunni

In questa sezione vengono prospettati i dati relativi ad alunni e classi delle scuole materne, elementari e delle sezioni di scuole secondarie di I grado associate agli Istituti comprensivi; e quelli relativi ad alunni e classi delle sezioni di scuole secondarie di II grado associate ad Istituti d'istruzione superiore.

Si precisa, tuttavia, che i valori prospettati nelle seguenti tabelle sono già compresi in quelli prospettati nelle tabelle relative a classi ed alunni presentate nelle due sezioni precedenti.

Istituti comprensivi
Classi ed Alunni*
a.s. 1999/00

Regione	Scuola materna		Scuola elementare		Scuola secondaria di I grado		Totale	
	Sezioni	Bambini	Classi	Alunni	Classi	Alunni	Classi	Alunni
PIEMONTE	176	3.929	729	9.706	308	5.524	1.213	19.159
LOMBARDIA	175	4.001	1.275	22.078	671	13.639	2.121	39.718
LIGURIA	60	1.363	220	3.429	93	1.610	373	6.402
VENETO	418	9.455	4.059	66.873	2.115	42.144	6.592	118.472
FRIULI VENEZIA GIULIA	264	5.586	953	14.804	440	8.233	1.657	28.623
EMILIA ROMAGNA	293	6.476	1.581	26.082	818	15.529	2.692	48.087
TOSCANA	965	22.142	2.930	48.216	1.738	34.318	5.633	104.676
UMBRIA	82	1.858	306	4.511	171	2.938	559	9.307
MARCHE	217	4.530	607	9.131	315	5.671	1.139	19.332
LAZIO	88	1.748	267	3.745	123	2.024	478	7.517
ABRUZZO	426	9.013	1.327	20.452	747	13.645	2.500	43.110
MOLISE	100	1.976	349	4.790	180	2.916	629	9.682
CAMPANIA	240	5.042	691	11.041	368	6.541	1.299	22.624
PUGLIA	107	2.371	293	5.219	198	3.953	598	11.543
BASILICATA	146	2.843	406	6.294	238	4.344	790	13.481
CALABRIA	152	2.841	451	6.055	230	3.905	833	12.801
SICILIA	488	10.697	1.348	23.177	825	15.045	2.661	48.919
SARDEGNA	231	4.587	729	11.217	469	8.083	1.429	23.887

Area geografica	Scuola materna		Scuola elementare		Scuola secondaria di I grado		Totale	
	Sezioni	Bambini	Classi	Alunni	Classi	Alunni	Classi	Alunni
NORD OVEST	411	9.293	2.224	35.213	1.072	20.773	3.707	65.279
NORD EST	975	21.517	6.593	107.759	3.373	65.906	10.941	195.182
CENTRO	1.352	30.278	4.110	65.603	2.347	44.951	7.809	140.832
SUD	1.171	24.086	3.517	53.851	1.961	35.304	6.649	113.241
ISOLE	719	15.284	2.077	34.394	1.294	23.128	4.090	72.806
Totale nazionale	4.628	100.458	18.521	296.820	10.047	190.062	33.196	587.340

*I valori qui riportati sono già compresi in quelli prospettati nelle tabelle delle due sezioni precedenti.

Istituti comprensivi
Classi ed Alunni*
a.s. 1999/00

Provincia	Scuola materna		Scuola elementare		Scuola secondaria di I grado		Totale	
	Sezioni	Bambini	Classi	Alunni	Classi	Alunni	Classi	Alunni
AGRIGENTO	88	2.124	224	4.176	136	2.684	448	8.984
ALESSANDRIA	55	1.145	211	2.563	92	1.525	358	5.233
ANCONA	68	1.516	169	2.816	87	1.617	324	5.949
AREZZO	136	3.198	402	6.442	281	5.404	819	15.044
ASCOLI PICENO	65	1.362	188	2.835	112	1.995	365	6.192
ASTI	11	274	41	504	21	355	73	1.133
AVELLINO	33	681	88	1.469	56	888	177	3.038
BARI	0	0	0	0	0	0	0	0
BELLUNO	60	1.264	333	5.052	168	2.987	561	9.303
BENEVENTO	61	1.195	162	2.145	73	1.280	296	4.620
BERGAMO	12	252	67	975	32	556	111	1.783
BIELLA	0	0	0	0	0	0	0	0
BOLOGNA	34	794	215	3.721	119	2.160	368	6.675
BRESCIA	18	417	119	1.763	43	802	180	2.982
BRINDISI	8	191	19	386	13	246	40	823
CAGLIARI	36	749	109	1.964	77	1.399	222	4.112
CALTANISSETTA	37	807	102	1.800	56	1.067	195	3.674
CAMPOBASSO	60	1.224	199	3.087	120	2.020	379	6.331
CASERTA	35	813	115	1.799	61	1.051	211	3.663
CATANIA	63	1.264	148	2.549	99	1.770	310	5.583
CATANZARO	50	885	147	1.790	68	1.157	265	3.832
CHIETI	132	2.841	430	6.737	253	4.636	815	14.214
COMO	18	312	135	1.895	70	1.357	223	3.564
COSENZA	31	613	89	1.340	67	1.121	187	3.074
CREMONA	0	0	0	0	0	0	0	0
CROTONE	21	406	51	832	23	412	95	1.650
CUNEO	32	787	114	1.594	40	730	186	3.111
ENNA	41	865	124	2.101	71	1.341	236	4.307
FERRARA	0	0	0	0	0	0	0	0
FIRENZE	114	2.696	310	5.405	179	3.546	603	11.647
FOGGIA	57	1.230	160	2.726	81	1.479	298	5.435
FORLI'	23	404	54	747	27	454	104	1.605
FROSINONE	24	485	73	1.051	38	659	135	2.195
GENOVA	31	739	133	2.379	67	1.215	231	4.333
GORIZIA	76	1.813	174	2.975	98	1.940	348	6.728
GROSSETO	84	1.652	275	3.861	147	2.647	506	8.160
IMPERIA	5	97	21	214	4	73	30	384
ISERNIA	40	752	150	1.703	60	896	250	3.351
L'AQUILA	106	2.113	365	4.915	167	2.811	638	9.839

*I valori qui riportati sono già compresi in quelli prospettati nelle tabelle delle due sezioni precedenti.

Istituti comprensivi
Classi ed Alunni*
a.s. 1999/00

Provincia	Scuola materna		Scuola elementare		Scuola secondaria di I grado		Totale	
	Sezioni	Bambini	Classi	Alunni	Classi	Alunni	Classi	Alunni
LA SPEZIA	18	384	46	624	17	277	81	1.285
LATINA	11	270	27	495	6	101	44	866
LECCE	10	241	25	453	13	273	48	967
LECCO	9	175	93	1.427	46	869	148	2.471
LIVORNO	35	823	116	2.007	80	1.463	231	4.293
LODI	0	0	0	0	0	0	0	0
LUCCA	156	3.657	450	7.147	254	5.273	860	16.077
MACERATA	32	616	100	1.291	45	696	177	2.603
MANTOVA	0	0	0	0	0	0	0	0
MASSA	74	1.588	199	2.972	131	2.467	404	7.027
MATERA	17	331	43	639	26	416	86	1.386
MESSINA	55	1.098	157	2.206	101	1.604	313	4.908
MILANO	56	1.390	398	8.148	245	5.125	699	14.663
MODENA	28	599	102	1.785	50	998	180	3.382
NAPOLI	22	450	72	1.310	35	696	129	2.456
NOVARA	12	259	36	477	12	251	60	987
NUORO	162	3.128	485	7.173	308	5.114	955	15.415
ORISTANO	9	205	37	527	22	390	68	1.122
PADOVA	79	1.803	1.086	17.788	574	11.590	1.739	31.181
PALERMO	138	3.093	403	7.175	267	4.903	808	15.171
PARMA	55	1.224	258	4.183	123	2.341	436	7.748
PAVIA	4	112	16	225	11	164	31	501
PERUGIA	55	1.166	169	2.489	102	1.691	326	5.346
PESARO	52	1.036	150	2.189	71	1.363	273	4.588
PESCARA	57	1.280	165	2.750	139	2.669	361	6.699
PIACENZA	57	1.321	304	4.647	141	2.514	502	8.482
PISA	171	3.911	554	9.549	276	5.664	1.001	19.124
PISTOIA	72	1.719	264	4.494	167	3.409	503	9.622
PORDENONE	43	851	239	3.482	95	1.812	377	6.145
POTENZA	129	2.512	363	5.655	212	3.928	704	12.095
PRATO	43	1.046	148	2.855	111	2.486	302	6.387
RAGUSA	15	331	35	612	21	416	71	1.359
RAVENNA	29	751	136	2.211	76	1.462	241	4.424
REGGIO CALABRIA	19	339	78	862	21	358	118	1.559
REGGIO EMILIA	57	1.170	486	8.400	266	5.287	809	14.857
RIETI	47	863	130	1.544	59	936	236	3.343
RIMINI	10	213	26	388	16	313	52	914
ROMA	6	130	37	655	20	328	63	1.113
ROVIGO	0	0	0	0	0	0	0	0

*I valori qui riportati sono già compresi in quelli prospettati nelle tabelle delle due sezioni precedenti.

Istituti comprensivi
Classi ed Alunni*
a.s. 1999/00

Provincia	Scuola materna		Scuola elementare		Scuola secondaria di I grado		Totale	
	Sezioni	Bambini	Classi	Alunni	Classi	Alunni	Classi	Alunni
SALERNO	89	1.903	254	4.318	143	2.626	486	8.847
SASSARI	24	505	98	1.553	62	1.180	184	3.238
SAVONA	6	143	20	212	5	45	31	400
SIENA	80	1.852	212	3.484	112	1.959	404	7.295
SIRACUSA	12	230	36	637	6	103	54	970
SONDRIO	19	406	96	1.407	37	742	152	2.555
TARANTO	32	709	89	1.654	91	1.955	212	4.318
TERAMO	131	2.779	367	6.050	188	3.529	686	12.358
TERNI	27	692	137	2.022	69	1.247	233	3.961
TORINO	46	1.070	219	3.327	98	1.864	363	6.261
TRAPANI	39	885	119	1.921	68	1.157	226	3.963
TREVISO	57	1.313	741	12.365	354	7.068	1.152	20.746
TRIESTE	8	197	75	1.377	22	361	105	1.935
UDINE	137	2.725	465	6.970	225	4.120	827	13.815
VARESE	39	937	351	6.238	187	4.024	577	11.199
VENEZIA	37	798	244	4.325	148	2.982	429	8.105
VERBANO-CUSIO-OSSOLA	20	394	108	1.241	45	799	173	2.434
VERCELLI	0	0	0	0	0	0	0	0
VERONA	53	1.175	555	9.285	298	5.987	906	16.447
VIBO VALENTIA	31	598	86	1.231	51	857	168	2.686
VICENZA	132	3.102	1.100	18.058	573	11.530	1.805	32.690
VITERBO	0	0	0	0	0	0	0	0

*I valori qui riportati sono già compresi in quelli prospettati nelle tabelle delle due sezioni precedenti.

Istituti d'istruzione superiore
Classi ed Alunni*
a.s. 1999/00

Regione	Licei classici		Licei scientifici		Istituti e scuole magistrali		Istituti professionali		Istituti tecnici		Istituti d'arte		Licei artistici		Totale	
	Classi	Alunni	Classi	Alunni	Classi	Alunni	Classi	Alunni	Classi	Alunni	Classi	Alunni	Classi	Alunni	Classi	Alunni
PIEMONTE	54	1.152	153	3.386	49	1.043	311	6.267	328	6.628	32	660	8	160	935	19.296
LOMBARDIA	78	1.626	307	6.865	63	469	493	10.061	711	15.085	25	449	44	881	1.721	35.436
LIGURIA	21	468	19	445	0	0	55	979	87	1.753	0	0	0	0	182	3.645
VENETO	120	2.436	286	6.252	58	1.183	428	8.219	581	11.463	55	1.006	29	506	1.557	31.065
FRIULI VENEZIA GIULIA	54	1.093	100	2.025	65	1.211	190	3.378	292	5.542	11	200	0	0	712	13.449
EMILIA ROMAGNA	36	794	225	4.786	56	1.169	460	8.755	732	15.555	9	117	20	468	1.538	31.644
TOSCANA	204	4.334	254	5.690	149	3.134	601	11.600	826	16.932	87	1.747	30	619	2.151	44.056
UMBRIA	38	742	59	1.255	16	321	148	2.533	74	1.541	18	321	0	0	353	6.713
MARCHE	25	440	90	1.880	17	311	132	2.677	119	2.329	43	788	6	107	432	8.532
LAZIO	121	2.685	98	2.139	17	381	51	936	312	6.265	0	0	0	0	599	12.406
ABRUZZO	53	1.191	41	942	19	396	155	2.977	286	6.183	28	545	0	0	582	12.234
MOLISE	35	783	25	574	27	505	16	260	57	1.145	0	0	21	379	181	3.646
CAMPANIA	78	1.747	107	2.365	46	918	275	5.798	429	8.967	14	252	0	0	949	20.047
PUGLIA	214	4.847	252	5.804	37	802	413	8.253	409	8.481	8	117	0	0	1.333	28.304
BASILICATA	30	616	82	1.711	69	1.459	172	3.302	143	2.934	9	141	4	67	509	10.230
CALABRIA	67	1.393	158	3.480	18	399	445	8.984	222	4.517	10	172	13	303	933	19.248
SICILIA	233	4.997	247	5.632	95	1.975	371	6.997	409	7.920	0	0	11	236	1.366	27.757
SARDEGNA	27	549	25	543	0	0	150	3.080	38	685	10	164	0	0	250	5.021

Area geografica	Licei classici		Licei scientifici		Istituti e scuole magistrali		Istituti professionali		Istituti tecnici		Istituti d'arte		Licei artistici		Totale	
	Classi	Alunni	Classi	Alunni	Classi	Alunni	Classi	Alunni	Classi	Alunni	Classi	Alunni	Classi	Alunni	Classi	Alunni
NORD OVEST	153	3.246	479	10.696	112	1.512	859	17.307	1.126	23.466	57	1.109	52	1.041	2.838	58.377
NORD EST	210	4.323	611	13.063	179	3.563	1.078	20.352	1.605	32.560	75	1.323	49	974	3.807	76.158
CENTRO	388	8.201	501	10.964	199	4.147	932	17.746	1.331	27.067	148	2.856	36	726	3.535	71.707
SUD	477	10.577	665	14.876	216	4.479	1.476	29.574	1.546	32.227	69	1.227	38	749	4.487	93.709
ISOLE	260	5.546	272	6.175	95	1.975	521	10.077	447	8.605	10	164	11	236	1.616	32.778
Totale nazionale	1.488	31.893	2.528	55.774	801	15.676	4.866	95.056	6.055	123.925	359	6.679	186	3.726	16.283	332.729

* I valori qui riportati sono già compresi in quelli prospettati nelle tabelle delle due sezioni precedenti.

Istituti d'istruzione superiore
Classi ed Alunni*
a.s. 1999/00

Provincia	Licei classici		Licei scientifici		Istituti e scuole magistrali		Istituti professionali		Istituti tecnici		Istituti d'arte		Licei artistici		Totale	
	Classi	Alunni	Classi	Alunni	Classi	Alunni	Classi	Alunni	Classi	Alunni	Classi	Alunni	Classi	Alunni	Classi	Alunni
AGRIGENTO	18	415	39	911	10	182	26	555	37	692	0	0	0	0	130	2.755
ALESSANDRIA	0	0	31	639	0	0	41	784	67	1.373	32	660	0	0	171	3.456
ANCONA	0	0	17	402	0	0	28	588	46	907	0	0	0	0	91	1.897
AREZZO	10	193	65	1.399	0	0	109	2.246	128	2.629	47	981	0	0	359	7.448
ASCOLI PICENO	0	0	11	197	0	0	15	294	21	417	25	487	6	107	78	1.502
ASTI	0	0	14	291	0	0	26	549	15	292	0	0	0	0	55	1.132
AVELLINO	20	475	25	497	17	336	89	1.973	139	2.948	14	252	0	0	304	6.481
BARI	37	843	38	951	0	0	155	3.316	55	1.224	0	0	0	0	285	6.334
BELLUNO	0	0	24	404	0	0	50	894	41	732	10	150	0	0	125	2.180
BENEVENTO	20	425	63	1.430	20	465	26	553	60	1.226	0	0	0	0	189	4.099
BERGAMO	44	921	68	1.530	7	146	144	3.025	293	6.081	0	0	14	263	570	11.966
BIELLA	0	0	0	0	0	0	0	0	0	0	0	0	0	0	0	0
BOLOGNA	0	0	68	1.386	31	628	42	645	90	1.659	0	0	0	0	231	4.318
BRESCIA	0	0	4	62	0	0	80	1.471	55	1.079	10	164	20	405	169	3.181
BRINDISI	31	779	52	1.296	27	627	20	471	0	0	0	0	0	0	130	3.173
CAGLIARI	10	226	25	543	0	0	106	2.259	0	0	0	0	0	0	141	3.028
CALTANISSETTA	21	482	23	452	17	361	3	71	38	838	0	0	0	0	102	2.204
CAMPOBASSO	35	783	15	322	27	505	12	212	50	1.003	0	0	21	379	160	3.204
CASERTA	20	449	19	438	0	0	0	0	63	1.245	0	0	0	0	102	2.132
CATANIA	25	542	0	0	6	103	91	1.728	90	1.733	0	0	0	0	212	4.106
CATANZARO	0	0	53	1.243	18	399	92	1.835	27	544	0	0	0	0	190	4.021
CHIETI	13	311	0	0	0	0	61	1.222	74	1.704	11	225	0	0	159	3.462
COMO	0	0	7	170	0	0	0	0	22	478	0	0	0	0	29	648
COSENZA	29	575	65	1.409	0	0	89	1.784	97	2.038	7	109	13	303	300	6.218
CREMONA	12	248	0	0	0	0	19	410	66	1.488	0	0	0	0	97	2.146
CROTONE	0	0	0	0	0	0	143	2.972	32	591	3	63	0	0	178	3.626
CUNEO	5	117	0	0	10	243	48	940	0	0	0	0	0	0	63	1.300
ENNA	10	209	22	515	9	180	40	758	47	909	0	0	0	0	128	2.571
FERRARA	0	0	24	500	0	0	62	1.066	73	1.483	0	0	0	0	159	3.049
FIRENZE	20	446	53	1.164	24	491	95	1.705	219	4.487	0	0	0	0	411	8.293
FOGGIA	55	1.100	76	1.480	10	175	116	2.150	162	2.990	8	117	0	0	427	8.012

*I valori qui riportati sono già compresi in quelli prospettati nelle tabelle delle due sezioni precedenti.

Istituti d'istruzione superiore
Classi ed Alunni*
a.s. 1999/00

Provincia	Licei classici		Licei scientifici		Istituti e scuole magistrali		Istituti professionali		Istituti tecnici		Istituti d'arte		Licei artistici		Totale	
	Classi	Alunni	Classi	Alunni	Classi	Alunni	Classi	Alunni	Classi	Alunni	Classi	Alunni	Classi	Alunni	Classi	Alunni
FORLI'	0	0	28	587	10	219	17	355	65	1.408	0	0	0	0	120	2.569
FROSINONE	17	350	18	422	0	0	0	0	28	562	0	0	0	0	63	1.334
GENOVA	21	468	19	445	0	0	12	212	22	463	0	0	0	0	74	1.588
GORIZIA	15	248	19	398	21	351	35	540	112	2.026	11	200	0	0	213	3.763
GROSSETO	27	522	48	1.113	0	0	58	1.013	110	2.112	0	0	12	251	255	5.011
IMPERIA	0	0	0	0	0	0	19	356	55	1.086	0	0	0	0	74	1.442
ISERNIA	0	0	10	252	0	0	4	48	7	142	0	0	0	0	21	442
L'AQUILA	25	578	10	261	19	396	25	478	72	1.487	17	320	0	0	168	3.520
LA SPEZIA	0	0	0	0	0	0	24	411	10	204	0	0	0	0	34	615
LATINA	16	347	21	447	0	0	0	0	52	1.107	0	0	0	0	89	1.901
LECCE	0	0	12	256	0	0	33	574	170	3.787	0	0	0	0	215	4.617
LECCO	0	0	7	140	0	0	18	397	43	943	0	0	0	0	68	1.480
LIVORNO	18	369	3	60	0	0	101	1.986	56	1.231	0	0	0	0	178	3.646
LODI	0	0	0	0	0	0	23	492	0	0	0	0	0	0	23	492
LUCCA	10	198	35	759	23	517	36	700	93	1.871	16	299	18	368	231	4.712
MACERATA	25	440	47	1.000	11	202	0	0	11	264	0	0	0	0	94	1.906
MANTOVA	0	0	61	1.284	56	323	65	1.226	61	1.267	15	285	0	0	258	4.385
MASSA	25	577	0	0	44	930	95	1.787	62	1.278	0	0	0	0	226	4.572
MATERA	8	182	36	726	32	648	67	1.256	55	1.133	0	0	0	0	198	3.945
MESSINA	42	882	44	1.084	0	0	43	784	23	506	0	0	0	0	152	3.256
MILANO	8	167	57	1.322	0	0	28	452	54	1.133	0	0	0	0	147	3.074
MODENA	17	333	13	226	0	0	106	2.129	124	2.687	0	0	0	0	260	5.375
NAPOLI	0	0	0	0	0	0	31	657	55	1.138	0	0	0	0	86	1.795
NOVARA	0	0	0	0	0	0	0	0	0	0	0	0	0	0	0	0
NUORO	17	323	0	0	0	0	6	106	18	290	10	164	0	0	51	883
ORISTANO	0	0	0	0	0	0	0	0	0	0	0	0	0	0	0	0
PADOVA	25	553	59	1.331	14	288	88	1.681	146	2.937	0	0	0	0	332	6.790
PALERMO	28	596	44	948	31	661	61	1.206	16	292	0	0	0	0	180	3.703
PARMA	0	0	0	0	0	0	17	311	46	1.016	0	0	0	0	63	1.327
PAVIA	0	0	31	720	0	0	46	997	31	642	0	0	0	0	108	2.359
PERUGIA	28	526	43	896	12	231	148	2.533	74	1.541	0	0	0	0	305	5.727

*I valori qui riportati sono già compresi in quelli prospettati nelle tabelle delle due sezioni precedenti.

Istituti d'istruzione superiore
Classi ed Alunni*
a.s. 1999/00

Provincia	Licei classici		Licei scientifici		Istituti e scuole magistrali		Istituti professionali		Istituti tecnici		Istituti d'arte		Licei artistici		Totale	
	Classi	Alunni	Classi	Alunni	Classi	Alunni	Classi	Alunni	Classi	Alunni	Classi	Alunni	Classi	Alunni	Classi	Alunni
PESARO	0	0	15	281	6	109	89	1.795	41	741	18	301	0	0	169	3.227
PESCARA	0	0	10	211	0	0	18	321	59	1.310	0	0	0	0	87	1.842
PIACENZA	0	0	18	406	0	0	65	1.342	157	3.522	0	0	0	0	240	5.270
PISA	34	651	29	716	0	0	0	0	45	978	10	194	0	0	118	2.539
PISTOIA	0	0	21	479	0	0	34	749	10	219	0	0	0	0	65	1.447
PORDENONE	26	613	32	677	33	650	40	695	65	1.237	0	0	0	0	196	3.872
POTENZA	22	434	46	985	37	811	105	2.046	88	1.801	9	141	4	67	311	6.285
PRATO	19	462	0	0	13	274	0	0	0	0	0	0	0	0	32	736
RAGUSA	31	609	0	0	0	0	11	207	0	0	0	0	11	236	53	1.052
RAVENNA	0	0	0	0	0	0	121	2.306	70	1.461	9	117	14	326	214	4.210
REGGIO CALABRIA	17	357	14	296	0	0	121	2.393	25	538	0	0	0	0	177	3.584
REGGIO EMILIA	19	461	43	908	15	322	4	71	83	1.770	0	0	0	0	164	3.532
RIETI	0	0	0	0	0	0	8	146	19	369	0	0	0	0	27	515
RIMINI	0	0	31	773	0	0	26	530	24	549	0	0	6	142	87	1.994
ROMA	88	1.988	32	737	17	381	35	655	174	3.421	0	0	0	0	346	7.182
ROVIGO	0	0	15	348	0	0	47	850	92	1.903	20	319	0	0	174	3.420
SALERNO	18	398	0	0	9	117	129	2.615	112	2.410	0	0	0	0	268	5.540
SASSARI	0	0	0	0	0	0	38	715	20	395	0	0	0	0	58	1.110
SAVONA	0	0	0	0	0	0	0	0	0	0	0	0	0	0	0	0
SIENA	41	916	0	0	45	922	73	1.414	103	2.127	14	273	0	0	276	5.652
SIRACUSA	36	762	28	640	0	0	78	1.394	127	2.398	0	0	0	0	269	5.194
SONDRIO	0	0	33	701	0	0	33	703	63	1.457	0	0	10	213	139	3.074
TARANTO	91	2.125	74	1.821	0	0	89	1.742	22	480	0	0	0	0	276	6.168
TERAMO	15	302	21	470	0	0	51	956	81	1.682	0	0	0	0	168	3.410
TERNI	10	216	16	359	4	90	0	0	0	0	18	321	0	0	48	986
TORINO	39	867	99	2.290	17	382	182	3.695	193	3.972	0	0	0	0	530	11.206
TRAPANI	22	500	47	1.082	22	488	18	294	31	552	0	0	0	0	140	2.916
TREVISO	43	837	71	1.693	21	422	105	2.069	100	1.838	0	0	0	0	340	6.859
TRIESTE	0	0	0	0	0	0	17	329	11	227	0	0	0	0	28	556
UDINE	13	232	49	950	11	210	98	1.814	104	2.052	0	0	0	0	275	5.258
VARESE	14	290	39	936	0	0	37	888	23	517	0	0	0	0	113	2.631

*I valori qui riportati sono già compresi in quelli prospettati nelle tabelle delle due sezioni precedenti.

Istituti d'istruzione superiore
Classi ed Alunni*
a.s. 1999/00

Provincia	Licei classici		Licei scientifici		Istituti e scuole magistrali		Istituti professionali		Istituti tecnici		Istituti d'arte		Licei artistici		Totale	
	Classi	Alunni	Classi	Alunni	Classi	Alunni	Classi	Alunni	Classi	Alunni	Classi	Alunni	Classi	Alunni	Classi	Alunni
VENEZIA	33	668	55	1.155	23	473	110	2.213	70	1.376	0	0	0	0	291	5.885
VERBANO-CUSIO-OSSOLA	0	0	9	166	0	0	14	299	33	634	0	0	8	160	64	1.259
VERCELLI	10	168	0	0	22	418	0	0	20	357	0	0	0	0	52	943
VERONA	0	0	17	385	0	0	10	192	74	1.514	25	537	17	343	143	2.971
VIBO VALENTIA	21	461	26	532	0	0	0	0	41	806	0	0	0	0	88	1.799
VICENZA	19	378	45	936	0	0	18	320	58	1.163	0	0	12	163	152	2.960
VITERBO	0	0	27	533	0	0	8	135	39	806	0	0	0	0	74	1.474

*I valori qui riportati sono già compresi in quelli prospettati nelle tabelle delle due sezioni precedenti.

Sezione 5 - L'organico

Sezione 5 - L'organico

Le tabelle di questa sezione riportano, per ogni ordine scuola, i posti e le cattedre, presenti in Organico di Diritto suddivisi per tipologia.

Per "posti di sostegno" si intendono quelli finalizzati all'assistenza agli alunni portatori di handicap della vista, dell'udito e psicofisici.

Per la scuola materna i "posti speciali" comprendono i posti per ciechi, sordomuti, minorati fisiopsichici e ad indirizzo didattico differenziato (con metodo Montessori e Agazzi).

Per la scuola elementare i "posti speciali" comprendono, oltre alle stesse tipologie considerate per la scuola materna, anche i posti di scuole carcerarie, i posti per ambliopi, per sordastri, canto e musica per ciechi, i posti sperimentali presso Istituti di Rieducazione Minorile e con metodo Pizzigoni.

Per la scuola secondaria di I e II grado nelle "cattedre interne" sono conteggiate le cattedre ordinarie e le cattedre orario interne; le "cattedre orario esterne" comprendono le cattedre che completano l'orario su una o più scuole.

Le informazioni relative all'organico delle scuole secondarie di II grado si riferiscono anche agli "Istituti di alta cultura", evidenziati in apposite colonne.

Infine, l'organico del personale direttivo è quello utilizzato ai fini delle procedure di trasferimento per l'a.s. 1999/00.

Scuola materna
Posti di Organico di Diritto per tipologia
a.s. 1999/00

Regione	Posti normali	Posti speciali	Posti di sostegno	Totale
PIEMONTE	5.080	5	304	5.389
LOMBARDIA	7.816	38	468	8.322
LIGURIA	1.570	4	101	1.675
VENETO	3.152	26	177	3.355
FRIULI VENEZIA GIULIA	1.266	0	50	1.316
EMILIA ROMAGNA	3.156	0	157	3.313
TOSCANA	4.535	6	231	4.772
UMBRIA	1.322	40	71	1.433
MARCHE	2.533	10	125	2.668
LAZIO	5.932	156	395	6.483
ABRUZZO	2.463	0	123	2.586
MOLISE	605	0	26	631
CAMPANIA	11.786	22	739	12.547
PUGLIA	7.448	38	509	7.995
BASILICATA	1.361	0	76	1.437
CALABRIA	4.668	0	228	4.896
SICILIA	8.170	8	554	8.732
SARDEGNA	2.947	0	169	3.116

Area geografica	Posti normali	Posti speciali	Posti di sostegno	Totale
NORD OVEST	14.466	47	873	15.386
NORD EST	7.574	26	384	7.984
CENTRO	14.322	212	822	15.356
SUD	28.331	60	1.701	30.092
ISOLE	11.117	8	723	11.848
Totale nazionale	75.810	353	4.503	80.666

Scuola materna
Posti di Organico di Diritto per tipologia
a.s. 1999/00

Provincia	Posti normali	Posti speciali	Posti di sostegno	Totale
AGRIGENTO	996	0	57	1.053
ALESSANDRIA	558	0	37	595
ANCONA	799	10	41	850
AREZZO	439	0	15	454
ASCOLI PICENO	688	0	41	729
ASTI	208	0	20	228
AVELLINO	986	0	35	1.021
BARI	2.692	2	210	2.904
BELLUNO	242	0	16	258
BENEVENTO	728	0	29	757
BERGAMO	610	0	59	669
BIELLA	260	0	30	290
BOLOGNA	712	0	22	734
BRESCIA	849	0	64	913
BRINDISI	950	8	42	1.000
CAGLIARI	1.214	0	76	1.290
CALTANISSETTA	588	0	59	647
CAMPOBASSO	400	0	19	419
CASERTA	1.628	0	122	1.750
CATANIA	1.575	0	85	1.660
CATANZARO	999	0	67	1.066
CHIETI	696	0	30	726
COMO	446	21	31	498
COSENZA	1.621	0	74	1.695
CREMONA	384	0	21	405
CROTONE	463	0	19	482
CUNEO	816	0	48	864
ENNA	454	0	18	472
FERRARA	172	0	13	185
FIRENZE	1.241	0	48	1.289
FOGGIA	1.229	26	93	1.348
FORLI'	415	0	21	436
FROSINONE	1.147	0	47	1.194
GENOVA	718	0	45	763
GORIZIA	186	0	7	193
GROSSETO	290	0	19	309
IMPERIA	290	4	22	316
ISERNIA	205	0	7	212
L'AQUILA	558	0	29	587

Scuola materna
Posti di Organico di Diritto per tipologia
a.s. 1999/00

Provincia	Posti normali	Posti speciali	Posti di sostegno	Totale
LA SPEZIA	252	0	11	263
LATINA	1.055	20	58	1.133
LECCE	1.616	2	94	1.712
LECCO	244	12	15	271
LIVORNO	305	0	23	328
LODI	228	0	12	240
LUCCA	559	0	28	587
MACERATA	523	0	16	539
MANTOVA	592	0	30	622
MASSA	325	0	21	346
MATERA	516	0	23	539
MESSINA	1.128	0	96	1.224
MILANO	3.227	5	180	3.412
MODENA	593	0	31	624
NAPOLI	6.134	20	400	6.554
NOVARA	412	0	25	437
NUORO	634	0	32	666
ORISTANO	266	0	15	281
PADOVA	380	0	22	402
PALERMO	1.290	0	123	1.413
PARMA	260	0	13	273
PAVIA	447	0	18	465
PERUGIA	1.014	40	52	1.106
PESARO	523	0	27	550
PESCARA	541	0	26	567
PIACENZA	270	0	15	285
PISA	508	4	27	539
PISTOIA	325	0	21	346
PORDENONE	272	0	12	284
POTENZA	845	0	53	898
PRATO	193	0	11	204
RAGUSA	784	0	19	803
RAVENNA	268	0	22	290
REGGIO CALABRIA	1.073	0	41	1.114
REGGIO EMILIA	248	0	12	260
RIETI	329	0	10	339
RIMINI	218	0	8	226
ROMA	2.912	136	256	3.304
ROVIGO	192	0	14	206

Scuola materna
Posti di Organico di Diritto per tipologia
a.s. 1999/00

Provincia	Posti normali	Posti speciali	Posti di sostegno	Totale
SALERNO	2.310	2	153	2.465
SASSARI	833	0	46	879
SAVONA	310	0	23	333
SIENA	350	2	18	370
SIRACUSA	748	0	38	786
SONDRIO	285	0	14	299
TARANTO	961	0	70	1.031
TERAMO	668	0	38	706
TERNI	308	0	19	327
TORINO	2.356	5	113	2.474
TRAPANI	607	8	59	674
TREVISO	435	14	32	481
TRIESTE	102	0	4	106
UDINE	706	0	27	733
VARESE	504	0	24	528
VENEZIA	715	0	31	746
VERBANO-CUSIO-OSSOLA	212	0	11	223
VERCELLI	258	0	20	278
VERONA	582	0	24	606
VIBO VALENTIA	512	0	27	539
VICENZA	606	12	38	656
VITERBO	489	0	24	513

Scuola elementare
Posti di Organico di Diritto per tipologia
a.s. 1999/00

Regione	Posti normali	Posti speciali	Posti di sostegno	Posti di alfabetizzazione	Totale
PIEMONTE	16.562	64	1.243	71	17.940
LOMBARDIA	33.454	379	2.333	175	36.341
LIGURIA	5.241	45	454	33	5.773
VENETO	17.582	67	1.128	97	18.874
FRIULI VENEZIA GIULIA	4.147	56	274	16	4.493
EMILIA ROMAGNA	13.600	37	961	71	14.669
TOSCANA	12.327	43	805	38	13.213
UMBRIA	3.258	49	185	6	3.498
MARCHE	5.741	15	370	9	6.135
LAZIO	20.566	165	1.974	55	22.760
ABRUZZO	5.456	10	430	13	5.909
MOLISE	1.488	1	92	2	1.583
CAMPANIA	28.464	46	3.734	47	32.291
PUGLIA	17.784	79	1.932	56	19.851
BASILICATA	3.227	3	247	19	3.496
CALABRIA	11.204	9	883	33	12.129
SICILIA	23.997	114	2.663	121	26.895
SARDEGNA	7.331	17	643	16	8.007

Area geografica	Posti normali	Posti speciali	Posti di sostegno	Posti di alfabetizzazione	Totale
NORD OVEST	55.257	488	4.030	279	60.054
NORD EST	35.329	160	2.363	184	38.036
CENTRO	41.892	272	3.334	108	45.606
SUD	67.623	148	7.318	170	75.259
ISOLE	31.328	131	3.306	137	34.902
Totale nazionale	231.429	1.199	20.351	878	253.857

Scuola elementare
Posti di Organico di Diritto per tipologia
a.s. 1999/00

Provincia	Posti normali	Posti speciali	Posti di sostegno	Posti di alfabetizzazione	Totale
AGRIGENTO	2.216	6	201	18	2.441
ALESSANDRIA	1.439	18	164	6	1.627
ANCONA	1.705	13	102	3	1.823
AREZZO	1.204	0	66	1	1.271
ASCOLI PICENO	1.440	0	96	3	1.539
ASTI	753	0	90	5	848
AVELLINO	2.236	5	194	4	2.439
BARI	6.808	15	774	28	7.625
BELLUNO	843	2	61	4	910
BENEVENTO	1.644	3	129	0	1.776
BERGAMO	3.786	0	289	18	4.093
BIELLA	750	3	62	3	818
BOLOGNA	2.883	20	151	1	3.055
BRESCIA	4.231	0	334	12	4.577
BRINDISI	1.879	32	180	3	2.094
CAGLIARI	3.142	9	354	14	3.519
CALTANISSETTA	1.443	4	204	5	1.656
CAMPOBASSO	1.020	0	65	2	1.087
CASERTA	4.656	6	648	2	5.312
CATANIA	5.177	42	555	42	5.816
CATANZARO	2.077	2	188	0	2.267
CHIETI	1.619	1	142	2	1.764
COMO	2.060	27	119	16	2.222
COSENZA	3.871	4	260	20	4.155
CREMONA	1.137	0	90	9	1.236
CROTONE	998	0	77	0	1.075
CUNEO	2.326	4	161	2	2.493
ENNA	954	6	120	4	1.084
FERRARA	1.039	0	71	3	1.113
FIRENZE	3.181	9	176	12	3.378
FOGGIA	3.126	23	524	4	3.677
FORLI'	1.258	1	101	3	1.363
FROSINONE	2.300	3	158	0	2.461
GENOVA	2.770	35	222	20	3.047
GORIZIA	414	1	31	1	447
GROSSETO	819	0	63	9	891
IMPERIA	830	8	106	5	949
ISERNIA	468	1	27	0	496
L'AQUILA	1.297	4	85	9	1.395
LA SPEZIA	700	2	41	3	746

Scuola elementare
Posti di Organico di Diritto per tipologia
a.s. 1999/00

Provincia	Posti normali	Posti speciali	Posti di sostegno	Posti di alfabetizzazione	Totale
LATINA	2.227	0	210	1	2.438
LECCE	3.359	7	254	0	3.620
LECCO	1.174	64	66	2	1.306
LIVORNO	1.062	0	97	0	1.159
LODI	807	0	50	4	861
LUCCA	1.403	1	70	3	1.477
MACERATA	1.224	0	81	3	1.308
MANTOVA	1.260	9	100	12	1.381
MASSA	699	1	52	3	755
MATERA	984	1	65	4	1.054
MESSINA	3.284	17	466	9	3.776
MILANO	13.524	251	901	71	14.747
MODENA	2.383	6	221	15	2.625
NAPOLI	14.455	19	2.126	26	16.626
NOVARA	1.335	0	102	2	1.439
NUORO	1.325	3	79	0	1.407
ORISTANO	686	0	80	0	766
PADOVA	3.232	0	188	13	3.433
PALERMO	5.757	25	525	3	6.310
PARMA	1.305	8	73	10	1.396
PAVIA	1.652	16	116	8	1.792
PERUGIA	2.462	47	128	6	2.643
PESARO	1.372	2	91	0	1.465
PESCARA	1.222	2	93	2	1.319
PIACENZA	959	0	56	8	1.023
PISA	1.381	20	85	3	1.489
PISTOIA	939	0	74	3	1.016
PORDENONE	1.136	27	66	6	1.235
POTENZA	2.243	2	182	15	2.442
PRATO	751	5	69	2	827
RAGUSA	1.320	3	71	3	1.397
RAVENNA	1.167	1	79	3	1.250
REGGIO CALABRIA	3.152	3	251	11	3.417
REGGIO EMILIA	1.659	0	150	24	1.833
RIETI	720	0	37	0	757
RIMINI	947	1	59	4	1.011
ROMA	14.203	159	1.488	52	15.902
ROVIGO	880	0	70	0	950

Scuola elementare
Posti di Organico di Diritto per tipologia
a.s. 1999/00

Provincia	Posti normali	Posti speciali	Posti di sostegno	Posti di alfabetizzazione	Totale
SALERNO	5.473	13	637	15	6.138
SASSARI	2.178	5	130	2	2.315
SAVONA	941	0	85	5	1.031
SIENA	888	7	53	2	950
SIRACUSA	1.734	3	277	24	2.038
SONDRIO	811	3	53	4	871
TARANTO	2.612	2	200	21	2.835
TERAMO	1.318	3	110	0	1.431
TERNI	796	2	57	0	855
TORINO	8.613	33	544	50	9.240
TRAPANI	2.112	8	244	13	2.377
TREVISO	3.174	50	211	21	3.456
TRIESTE	672	0	51	6	729
UDINE	1.925	28	126	3	2.082
VARESE	3.012	9	215	19	3.255
VENEZIA	2.899	3	177	6	3.085
VERBANO-CUSIO-OSSOLA	661	3	32	0	696
VERCELLI	685	3	88	3	779
VERONA	3.173	3	201	35	3.412
VIBO VALENTIA	1.106	0	107	2	1.215
VICENZA	3.381	9	220	18	3.628
VITERBO	1.116	3	81	2	1.202

Scuola secondaria di I grado
Cattedre e posti di Organico di Diritto per tipologia
a.s. 1999/00

Regione	Cattedre interne	Cattedre orario esterne	Posti di sostegno	Posti di istruzione per adulti	Dotazione Organica Provinciale	Totale
PIEMONTE	8.489	1.139	1.055	131	24	10.838
LOMBARDIA	18.006	2.412	1.904	272	71	22.665
LIGURIA	2.736	387	425	63	5	3.616
VENETO	9.518	1.269	1.008	142	18	11.955
FRIULI VENEZIA GIULIA	2.111	378	223	35	20	2.767
EMILIA ROMAGNA	6.736	994	859	101	65	8.755
TOSCANA	6.646	809	722	107	80	8.364
UMBRIA	1.705	270	174	12	0	2.161
MARCHE	3.069	476	321	31	21	3.918
LAZIO	12.002	1.321	1.664	256	66	15.309
ABRUZZO	3.094	482	434	35	6	4.051
MOLISE	833	199	86	10	37	1.165
CAMPANIA	19.837	1.810	2.954	307	46	24.954
PUGLIA	11.741	1.091	1.562	227	72	14.693
BASILICATA	2.056	320	232	17	0	2.625
CALABRIA	7.175	1.084	792	78	34	9.163
SICILIA	17.294	1.402	2.546	504	47	21.793
SARDEGNA	5.234	779	627	112	61	6.813

Area geografica	Cattedre interne	Cattedre orario esterne	Posti di sostegno	Posti di istruzione per adulti	Dotazione Organica Provinciale	Totale
NORD OVEST	29.231	3.938	3.384	466	100	37.119
NORD EST	18.365	2.641	2.090	278	103	23.477
CENTRO	23.422	2.876	2.881	406	167	29.752
SUD	44.736	4.986	6.060	674	195	56.651
ISOLE	22.528	2.181	3.173	616	108	28.606
Totale nazionale	138.282	16.622	17.588	2.440	673	175.605

Scuola secondaria di I grado
Cattedre e posti di Organico di Diritto per tipologia
a.s. 1999/00

Provincia	Cattedre interne	Cattedre orario esterne	Posti di sostegno	Posti di istruzione per adulti	Dotazione Organica Provinciale	Totale
AGRIGENTO	1.508	90	171	31	13	1.813
ALESSANDRIA	785	116	161	10	5	1.077
ANCONA	848	91	78	5	0	1.022
AREZZO	644	131	59	0	0	834
ASCOLI PICENO	846	120	104	15	8	1.093
ASTI	345	80	74	8	5	512
AVELLINO	1.447	243	167	14	0	1.871
BARI	4.528	340	626	115	37	5.646
BELLUNO	405	98	52	0	7	562
BENEVENTO	1.036	130	108	8	8	1.290
BERGAMO	2.194	341	182	33	16	2.766
BIELLA	329	81	50	5	0	465
BOLOGNA	1.402	195	128	35	0	1.760
BRESCIA	2.306	376	228	25	0	2.935
BRINDISI	1.131	89	158	15	21	1.414
CAGLIARI	2.411	303	388	75	15	3.192
CALTANISSETTA	1.056	74	143	20	12	1.305
CAMPOBASSO	631	154	59	10	21	875
CASERTA	3.087	284	603	71	0	4.045
CATANIA	3.781	267	471	150	0	4.669
CATANZARO	1.246	239	164	26	0	1.675
CHIETI	862	141	107	15	0	1.125
COMO	1.088	176	109	15	0	1.388
COSENZA	2.503	335	261	23	16	3.138
CREMONA	582	113	60	15	2	772
CROTONE	712	85	66	4	0	867
CUNEO	1.270	219	124	10	11	1.634
ENNA	688	62	85	16	0	851
FERRARA	482	118	66	5	0	671
FIRENZE	1.663	153	143	31	36	2.026
FOGGIA	2.284	204	406	25	14	2.933
FORLI'	655	99	92	5	10	861
FROSINONE	1.305	199	177	15	0	1.696
GENOVA	1.469	182	213	31	0	1.895
GORIZIA	205	36	26	6	20	293
GROSSETO	408	72	52	15	0	547
IMPERIA	393	54	105	15	0	567
ISERNIA	202	45	27	0	16	290

Scuola secondaria di I grado
Cattedre e posti di Organico di Diritto per tipologia
a.s. 1999/00

Provincia	Cattedre interne	Cattedre orario esterne	Posti di sostegno	Posti di istruzione per adulti	Dotazione Organica Provinciale	Totale
L'AQUILA	823	114	148	15	0	1.100
LA SPEZIA	424	76	39	9	0	548
LATINA	1.432	119	155	25	0	1.731
LECCE	2.084	305	182	42	0	2.613
LECCO	611	86	57	6	33	793
LIVORNO	631	51	96	29	0	807
LODI	370	68	41	5	0	484
LUCCA	744	82	75	10	15	926
MACERATA	640	137	74	8	7	866
MANTOVA	743	122	64	5	7	941
MASSA	408	50	51	4	0	513
MATERA	655	85	63	10	0	813
MESSINA	2.128	269	444	50	13	2.904
MILANO	7.091	670	857	133	0	8.751
MODENA	1.208	122	171	10	0	1.511
NAPOLI	10.852	713	1.585	189	0	13.339
NOVARA	697	101	93	5	3	899
NUORO	1.058	155	57	5	19	1.294
ORISTANO	423	125	68	4	19	639
PADOVA	1.873	225	153	45	11	2.307
PALERMO	4.429	329	500	150	0	5.408
PARMA	602	101	62	15	29	809
PAVIA	843	189	101	13	11	1.157
PERUGIA	1.212	188	117	12	0	1.529
PESARO	735	128	65	3	6	937
PESCARA	720	103	96	5	6	930
PIACENZA	474	75	43	7	7	606
PISA	710	115	76	8	14	923
PISTOIA	521	46	78	5	0	650
PORDENONE	534	68	52	10	0	664
POTENZA	1.401	235	169	7	0	1.812
PRATO	444	38	42	5	0	529
RAGUSA	960	105	139	15	0	1.219
RAVENNA	587	100	83	5	0	775
REGGIO CALABRIA	2.024	281	203	15	0	2.523
REGGIO EMILIA	825	145	155	6	6	1.137
RIETI	384	64	35	0	0	483
RIMINI	501	39	59	13	13	625

Scuola secondaria di I grado
Cattedre e posti di Organico di Diritto per tipologia
a.s. 1999/00

Provincia	Cattedre interne	Cattedre orario esterne	Posti di sostegno	Posti di istruzione per adulti	Dotazione Organica Provinciale	Totale
ROMA	8.224	819	1.231	211	43	10.528
ROVIGO	502	141	59	0	0	702
SALERNO	3.415	440	491	25	38	4.409
SASSARI	1.342	196	114	28	8	1.688
SAVONA	450	75	68	8	5	606
SIENA	473	71	50	0	15	609
SIRACUSA	1.279	121	225	40	9	1.674
SONDRIO	404	86	39	0	2	531
TARANTO	1.714	153	190	30	0	2.087
TERAMO	689	124	83	0	0	896
TERNI	493	82	57	0	0	632
TORINO	4.401	428	435	88	0	5.352
TRAPANI	1.465	85	368	32	0	1.950
TREVISO	1.720	163	175	24	0	2.082
TRIESTE	397	73	41	10	0	521
UDINE	975	201	104	9	0	1.289
VARESE	1.774	185	166	22	0	2.147
VENEZIA	1.609	184	176	34	0	2.003
VERBANO-CUSIO-OSSOLA	326	55	40	0	0	421
VERCELLI	336	59	78	5	0	478
VERONA	1.601	219	228	24	0	2.072
VIBO VALENTIA	690	144	98	10	18	960
VICENZA	1.808	239	165	15	0	2.227
VITERBO	657	120	66	5	23	871

Istruzione secondaria di II grado ed artistica
Cattedre e posti di Organico di Diritto per tipologia
a.s. 1999/00

Regione	Cattedre interne	Cattedre orario esterne	Posti di sostegno	Dotazione Organica Provinciale	Posti di Accademie	Posti di Conservatori	Totale
PIEMONTE	13.257	872	401	51	55	327	14.963
LOMBARDIA	26.764	1.838	597	108	189	478	29.974
LIGURIA	4.433	379	150	28	0	135	5.125
VENETO	14.764	1.121	302	157	74	547	16.965
FRIULI VENEZIA GIULIA	3.925	347	105	106	0	169	4.652
EMILIA ROMAGNA	11.995	809	455	28	107	407	13.801
TOSCANA	11.310	885	446	23	159	107	12.930
UMBRIA	3.254	231	122	0	0	103	3.710
MARCHE	5.939	333	163	0	83	218	6.736
LAZIO	20.969	1.441	816	32	148	324	23.730
ABRUZZO	5.434	322	228	14	40	215	6.253
MOLISE	1.495	132	50	0	0	108	1.785
CAMPANIA	25.238	1.763	903	293	82	499	28.778
PUGLIA	17.888	1.285	662	100	135	559	20.629
BASILICATA	3.037	206	113	51	0	172	3.579
CALABRIA	10.106	779	311	18	96	295	11.605
SICILIA	20.902	1.504	658	0	143	317	23.524
SARDEGNA	8.010	618	217	16	39	212	9.112

Area geografica	Cattedre interne	Cattedre orario esterne	Posti di sostegno	Dotazione Organica Provinciale	Posti di Accademie	Posti di Conservatori	Totale
NORD OVEST	44.454	3.089	1.148	187	244	940	50.062
NORD EST	30.684	2.277	862	291	181	1.123	35.418
CENTRO	41.472	2.890	1.547	55	390	752	47.106
SUD	63.198	4.487	2.267	476	353	1.848	72.629
ISOLE	28.912	2.122	875	16	182	529	32.636
Totale nazionale	208.720	14.865	6.699	1.025	1.350	5.192	237.851

Istruzione secondaria di II grado ed artistica
Cattedre e posti di Organico di Diritto per tipologia
a.s. 1999/00

Provincia	Cattedre interne	Cattedre orario esterne	Posti di sostegno	Dotazione Organica Provinciale	Posti di Accademie	Posti di Conservatori	Totale
AGRIGENTO	1.955	144	61	0	0	0	2.160
ALESSANDRIA	1.129	91	43	0	0	82	1.345
ANCONA	1.798	78	61	0	0	0	1.937
AREZZO	1.218	128	51	0	0	0	1.397
ASCOLI PICENO	1.634	73	46	0	0	73	1.826
ASTI	485	41	12	0	0	0	538
AVELLINO	1.892	164	65	0	0	135	2.256
BARI	6.556	492	307	100	45	325	7.825
BELLUNO	724	67	24	0	0	0	815
BENEVENTO	1.239	63	48	0	0	107	1.457
BERGAMO	3.112	204	118	58	0	0	3.492
BIELLA	568	38	20	0	0	0	626
BOLOGNA	2.149	192	67	0	107	102	2.617
BRESCIA	3.359	237	96	0	0	109	3.801
BRINDISI	1.664	122	58	0	0	0	1.844
CAGLIARI	3.833	268	110	0	0	133	4.344
CALTANISSETTA	1.155	54	41	0	0	0	1.250
CAMPOBASSO	1.118	110	37	0	0	108	1.373
CASERTA	4.129	229	174	0	0	0	4.532
CATANIA	4.572	330	120	0	66	0	5.088
CATANZARO	1.970	117	78	0	49	0	2.214
CHIETI	1.636	91	48	0	0	0	1.775
COMO	1.486	44	37	0	0	70	1.637
COSENZA	3.733	330	112	18	0	113	4.306
CREMONA	1.174	93	54	0	0	0	1.321
CROTONE	866	44	12	0	0	0	922
CUNEO	1.834	143	51	0	0	61	2.089
ENNA	749	75	29	0	0	0	853
FERRARA	1.139	72	30	0	0	55	1.296
FIRENZE	2.452	155	88	0	99	107	2.901
FOGGIA	3.147	236	123	0	40	156	3.702
FORLI'	1.278	76	36	0	0	46	1.436
FROSINONE	2.561	183	93	0	34	129	3.000
GENOVA	2.324	203	77	20	0	77	2.701
GORIZIA	499	53	15	0	0	0	567
GROSSETO	734	64	41	0	0	0	839
IMPERIA	584	55	33	0	0	0	672
ISERNIA	377	22	13	0	0	0	412

Istruzione secondaria di II grado ed artistica
Cattedre e posti di Organico di Diritto per tipologia
a.s. 1999/00

Provincia	Cattedre interne	Cattedre orario esterne	Posti di sostegno	Dotazione Organica Provinciale	Posti di Accademie	Posti di Conservatori	Totale
L'AQUILA	1.423	88	65	14	40	111	1.741
LA SPEZIA	648	50	17	8	0	58	781
LATINA	2.413	127	77	0	0	77	2.694
LECCE	3.739	247	108	0	50	78	4.222
LECCO	911	64	22	0	0	0	997
LIVORNO	1.172	87	58	23	0	0	1.340
LODI	663	44	7	0	0	0	714
LUCCA	1.190	113	37	0	0	0	1.340
MACERATA	1.214	120	36	0	44	0	1.414
MANTOVA	1.015	98	24	0	0	61	1.198
MASSA	832	102	34	0	60	0	1.028
MATERA	1.051	91	43	0	0	100	1.285
MESSINA	2.621	172	85	0	0	89	2.967
MILANO	10.516	736	158	0	189	238	11.837
MODENA	2.068	158	113	0	0	0	2.339
NAPOLI	12.932	899	436	183	82	110	14.642
NOVARA	1.107	57	25	0	0	71	1.260
NUORO	1.318	156	29	16	0	0	1.519
ORISTANO	728	25	13	0	0	0	766
PADOVA	2.735	261	69	157	0	81	3.303
PALERMO	4.916	243	130	0	77	147	5.513
PARMA	1.323	65	68	0	0	124	1.580
PAVIA	1.366	92	28	0	0	0	1.486
PERUGIA	2.464	160	87	0	0	103	2.814
PESARO	1.293	62	20	0	39	145	1.559
PESCARA	1.366	67	74	0	0	104	1.611
PIACENZA	730	43	20	0	0	80	873
PISA	1.330	58	59	0	0	0	1.447
PISTOIA	880	58	35	0	0	0	973
PORDENONE	942	98	41	0	0	0	1.081
POTENZA	1.986	115	70	51	0	72	2.294
PRATO	716	37	18	0	0	0	771
RAGUSA	1.255	128	41	0	0	0	1.424
RAVENNA	1.053	81	29	0	0	0	1.163
REGGIO CALABRIA	2.696	241	76	0	47	98	3.158
REGGIO EMILIA	1.318	107	57	0	0	0	1.482
RIETI	685	59	28	32	0	0	804
RIMINI	937	15	35	28	0	0	1.015

Istruzione secondaria di II grado ed artistica
Cattedre e posti di Organico di Diritto per tipologia
a.s. 1999/00

Provincia	Cattedre interne	Cattedre orario esterne	Posti di sostegno	Dotazione Organica Provinciale	Posti di Accademie	Posti di Conservatori	Totale
ROMA	14.296	1.003	589	0	114	118	16.120
ROVIGO	1.003	46	24	0	0	140	1.213
SALERNO	5.046	408	180	110	0	147	5.891
SASSARI	2.131	169	65	0	39	79	2.483
SAVONA	877	71	23	0	0	0	971
SIENA	786	83	25	0	0	0	894
SIRACUSA	1.873	189	65	0	0	0	2.127
SONDRIO	669	28	30	50	0	0	777
TARANTO	2.782	188	66	0	0	0	3.036
TERAMO	1.009	76	41	0	0	0	1.126
TERNI	790	71	35	0	0	0	896
TORINO	6.878	445	215	51	55	113	7.757
TRAPANI	1.806	169	86	0	0	81	2.142
TREVISO	2.719	194	56	0	0	80	3.049
TRIESTE	675	62	19	56	0	91	903
UDINE	1.809	134	30	50	0	78	2.101
VARESE	2.493	198	23	0	0	0	2.714
VENEZIA	2.491	170	57	0	74	87	2.879
VERBANO-CUSIO-OSSOLA	637	29	13	0	0	0	679
VERCELLI	619	28	22	0	0	0	669
VERONA	2.240	172	20	0	0	72	2.504
VIBO VALENTIA	841	47	33	0	0	84	1.005
VICENZA	2.852	211	52	0	0	87	3.202
VITERBO	1.014	69	29	0	0	0	1.112

Posti del personale direttivo
a.s. 1999/00

Regione	Scuola elementare	Scuola secondaria di I grado	Istruzione secondaria di II grado	Totale
PIEMONTE	305	304	217	826
LOMBARDIA	580	658	391	1.629
LIGURIA	101	105	82	288
VENETO	254	299	235	788
FRIULI VENEZIA GIULIA	66	69	66	201
EMILIA ROMAGNA	229	225	188	642
TOSCANA	215	166	193	574
UMBRIA	67	70	62	199
MARCHE	114	112	100	326
LAZIO	352	414	327	1.093
ABRUZZO	105	97	94	296
MOLISE	36	45	32	113
CAMPANIA	516	575	350	1.441
PUGLIA	341	375	276	992
BASILICATA	77	76	61	214
CALABRIA	252	290	186	728
SICILIA	427	514	331	1.272
SARDEGNA	159	201	132	492

Area geografica	Scuola elementare	Scuola secondaria di I grado	Istruzione secondaria di II grado	Totale
NORD OVEST	986	1.067	690	2.743
NORD EST	549	593	489	1.631
CENTRO	748	762	682	2.192
SUD	1.327	1.458	999	3.784
ISOLE	586	715	463	1.764
Totale nazionale	4.196	4.595	3.323	12.114

Posti del personale direttivo
a.s. 1999/00

Provincia	Scuola elementare	Scuola secondaria di I grado	Istruzione secondaria di II grado	Totale
AGRIGENTO	39	53	34	126
ALESSANDRIA	32	28	24	84
ANCONA	31	28	31	90
AREZZO	21	18	22	61
ASCOLI PICENO	31	26	24	81
ASTI	16	17	9	42
AVELLINO	52	58	34	144
BARI	129	129	102	360
BELLUNO	14	20	17	51
BENEVENTO	35	37	23	95
BERGAMO	66	80	38	184
BIELLA	14	15	8	37
BOLOGNA	49	46	36	131
BRESCIA	77	90	44	211
BRINDISI	36	42	28	106
CAGLIARI	66	87	49	202
CALTANISSETTA	27	28	21	76
CAMPOBASSO	23	31	23	77
CASERTA	81	97	56	234
CATANIA	84	102	59	245
CATANZARO	48	51	32	131
CHIETI	27	28	30	85
COMO	34	41	18	93
COSENZA	90	104	74	268
CREMONA	24	24	17	65
CROTONE	22	28	14	64
CUNEO	49	55	37	141
ENNA	20	25	22	67
FERRARA	19	16	17	52
FIRENZE	52	41	40	133
FOGGIA	62	70	54	186
FORLI'	26	27	21	74
FROSINONE	48	49	45	142
GENOVA	50	52	40	142
GORIZIA	3	13	8	24
GROSSETO	14	13	13	40
IMPERIA	16	15	13	44
ISERNIA	13	14	9	36

Posti del personale direttivo
a.s. 1999/00

Provincia	Scuola elementare	Scuola secondaria di I grado	Istruzione secondaria di II grado	Totale
L'AQUILA	29	27	25	81
LA SPEZIA	16	19	12	47
LATINA	39	45	33	117
LECCE	64	81	53	198
LECCO	20	21	12	53
LIVORNO	19	14	18	51
LODI	13	13	12	38
LUCCA	30	15	22	67
MACERATA	26	28	22	76
MANTOVA	27	29	19	75
MASSA	14	11	17	42
MATERA	23	26	21	70
MESSINA	68	86	43	197
MILANO	222	250	157	629
MODENA	37	39	30	106
NAPOLI	246	266	161	673
NOVARA	23	23	19	65
NUORO	34	39	31	104
ORISTANO	18	24	10	52
PADOVA	42	49	43	134
PALERMO	99	106	62	267
PARMA	20	25	20	65
PAVIA	31	33	21	85
PERUGIA	50	52	46	148
PESARO	26	30	23	79
PESCARA	24	22	20	66
PIACENZA	18	11	10	39
PISA	21	16	21	58
PISTOIA	17	14	16	47
PORDENONE	19	15	15	49
POTENZA	54	50	40	144
PRATO	12	9	10	31
RAGUSA	24	31	25	80
RAVENNA	19	18	17	54
REGGIO CALABRIA	71	77	50	198
REGGIO EMILIA	24	27	23	74
RIETI	17	19	14	50
RIMINI	17	16	14	47

Posti del personale direttivo
a.s. 1999/00

Provincia	Scuola elementare	Scuola secondaria di I grado	Istruzione secondaria di II grado	Totale
ROMA	224	274	220	718
ROVIGO	19	22	14	55
SALERNO	102	117	76	295
SASSARI	41	51	42	134
SAVONA	19	19	17	55
SIENA	15	15	14	44
SIRACUSA	33	38	32	103
SONDRIO	18	16	16	50
TARANTO	50	53	39	142
TERAMO	25	20	19	64
TERNI	17	18	16	51
TORINO	146	138	94	378
TRAPANI	33	45	33	111
TREVISO	44	40	41	125
TRIESTE	12	12	13	37
UDINE	32	29	30	91
VARESE	48	61	37	146
VENEZIA	50	52	45	147
VERBANO-CUSIO-OSSOLA	12	15	11	38
VERCELLI	13	13	15	41
VERONA	47	54	33	134
VIBO VALENTIA	21	30	16	67
VICENZA	38	62	42	142
VITERBO	24	27	15	66

Posti del personale amministrativo, tecnico ed ausiliario
a.s. 1999/00

Regione	III livello	IV livello	V livello	Totale
PIEMONTE	5.002	3.819	745	9.566
LOMBARDIA	9.818	7.561	1.463	18.842
LIGURIA	1.681	1.281	258	3.220
VENETO	5.993	4.258	719	10.970
FRIULI VENEZIA GIULIA	1.464	1.127	183	2.774
EMILIA ROMAGNA	4.186	3.284	572	8.042
TOSCANA	4.148	3.086	506	7.740
UMBRIA	1.245	859	177	2.281
MARCHE	2.184	1.682	289	4.155
LAZIO	7.019	5.648	980	13.647
ABRUZZO	1.996	1.319	264	3.579
MOLISE	563	340	101	1.004
CAMPANIA	9.100	7.394	1.319	17.813
PUGLIA	5.999	4.716	893	11.608
BASILICATA	1.581	1.013	202	2.796
CALABRIA	4.181	2.771	654	7.606
SICILIA	8.099	6.186	1.151	15.436
SARDEGNA	3.803	2.444	468	6.715

Area geografica	III livello	IV livello	V livello	Totale
NORD OVEST	16.501	12.661	2.466	31.628
NORD EST	11.643	8.669	1.474	21.786
CENTRO	14.596	11.275	1.952	27.823
SUD	23.420	17.553	3.433	44.406
ISOLE	11.902	8.630	1.619	22.151
Totale nazionale	78.062	58.788	10.944	147.794

Posti del personale amministrativo, tecnico ed ausiliario
a.s. 1999/00

Provincia	III livello	IV livello	V livello	Totale
AGRIGENTO	708	532	112	1.352
ALESSANDRIA	490	334	75	899
ANCONA	637	596	77	1.310
AREZZO	545	321	56	922
ASCOLI PICENO	581	425	73	1.079
ASTI	199	150	39	388
AVELLINO	801	518	132	1.451
BARI	2.228	1.845	317	4.390
BELLUNO	430	245	45	720
BENEVENTO	525	350	89	964
BERGAMO	1.245	918	169	2.332
BIELLA	229	170	35	434
BOLOGNA	772	583	115	1.470
BRESCIA	1.294	1.008	193	2.495
BRINDISI	558	458	94	1.110
CAGLIARI	1.627	1.140	192	2.959
CALTANISSETTA	482	360	66	908
CAMPOBASSO	435	263	69	767
CASERTA	1.452	1.206	215	2.873
CATANIA	1.810	1.396	226	3.432
CATANZARO	778	502	118	1.398
CHIETI	634	409	73	1.116
COMO	531	401	84	1.016
COSENZA	1.562	1.041	235	2.838
CREMONA	416	299	61	776
CROTONE	343	239	57	639
CUNEO	723	487	128	1.338
ENNA	309	221	58	588
FERRARA	366	329	45	740
FIRENZE	924	756	122	1.802
FOGGIA	1.127	797	169	2.093
FORLI'	456	320	67	843
FROSINONE	915	665	129	1.709
GENOVA	922	685	130	1.737
GORIZIA	170	153	24	347
GROSSETO	290	203	35	528
IMPERIA	239	196	38	473
ISERNIA	128	77	32	237
L'AQUILA	554	354	75	983
LA SPEZIA	225	161	42	428

Posti del personale amministrativo, tecnico ed ausiliario
a.s. 1999/00

Provincia	III livello	IV livello	V livello	Totale
LATINA	768	677	100	1.545
LECCE	1.110	796	182	2.088
LECCO	283	226	46	555
LIVORNO	350	307	43	700
LODI	237	174	33	444
LUCCA	412	302	59	773
MACERATA	483	334	69	886
MANTOVA	425	311	68	804
MASSA	364	264	36	664
MATERA	490	338	66	894
MESSINA	1.047	749	180	1.976
MILANO	3.701	3.018	563	7.282
MODENA	710	619	94	1.423
NAPOLI	4.523	3.922	618	9.063
NOVARA	461	322	60	843
NUORO	743	399	96	1.238
ORISTANO	338	205	51	594
PADOVA	1.186	800	119	2.105
PALERMO	1.892	1.501	247	3.640
PARMA	478	350	59	887
PAVIA	510	355	76	941
PERUGIA	967	661	134	1.762
PESARO	483	327	70	880
PESCARA	428	290	59	777
PIACENZA	259	208	37	504
PISA	383	289	49	721
PISTOIA	330	247	41	618
PORDENONE	321	266	43	630
POTENZA	1.091	675	136	1.902
PRATO	249	177	27	453
RAGUSA	493	382	71	946
RAVENNA	406	310	50	766
REGGIO CALABRIA	1.081	737	181	1.999
REGGIO EMILIA	467	353	64	884
RIETI	325	215	44	584
RIMINI	272	212	41	525
ROMA	4.646	3.833	648	9.127
ROVIGO	381	253	53	687
SALERNO	1.799	1.398	265	3.462
SASSARI	1.095	700	129	1.924

Posti del personale amministrativo, tecnico ed ausiliario
a.s. 1999/00

Provincia	III livello	IV livello	V livello	Totale
SAVONA	295	239	48	582
SIENA	301	220	38	559
SIRACUSA	668	526	90	1.284
SONDRIO	295	187	43	525
TARANTO	976	820	131	1.927
TERAMO	380	266	57	703
TERNI	278	198	43	519
TORINO	2.434	1.983	340	4.757
TRAPANI	690	519	101	1.310
TREVISO	1.093	833	116	2.042
TRIESTE	232	184	35	451
UDINE	741	524	81	1.346
VARESE	881	664	127	1.672
VENEZIA	980	724	135	1.839
VERBANO-CUSIO-OSSOLA	243	187	32	462
VERCELLI	223	186	36	445
VERONA	882	647	122	1.651
VIBO VALENTIA	417	252	63	732
VICENZA	1.041	756	129	1.926
VITERBO	365	258	59	682

Sezione 6 - Il personale

Sezione 6 - Il personale

I dati presenti nella sezione, per quanto riguarda il personale in servizio, comprendono i dati del personale di ruolo e non di ruolo, conteggiati alla data del 18 marzo 2000 negli archivi del Sistema Informativo, ad esclusione degli insegnanti di religione (22.753) e del personale collocato fuori ruolo e quindi utilizzato in altri compiti, all'estero o in attività di tirocinio (6.738).

Nel personale non di ruolo sono compresi i supplenti annuali e fino al termine dell'anno scolastico.

Le tabelle del personale distinto per età sono aggregate esclusivamente a livello nazionale e non comprendono il personale educativo. L'età è calcolata non in riferimento all'anno solare ma rispetto alla data di inizio e fine anno scolastico. Ad esempio, un docente di scuola elementare di 40 anni è incluso nella fascia dei nati tra il 1° settembre 1959 ed il 31 agosto 1960.

Le informazioni relative al personale docente delle scuole secondarie di II grado comprendono anche gli "Istituti di alta cultura". Il relativo personale avente 40 anni è stato considerato quello nato tra il 1° novembre 1959 ed il 31 ottobre 1960, in considerazione della data di inizio e termine dell'anno accademico per tali istituti.

I dati relativi al personale direttivo ed alle cessazioni non comprendono il personale degli "Istituti di alta cultura".

Per quanto riguarda la distribuzione dei dati relativi alle cessazioni per tipologia, alla dicitura "altro" fanno riferimento le cessazioni per:

- dispensa dal servizio per inidoneità fisica o inabilità permanente;
- dispensa dal servizio per incapacità o persistente insufficiente rendimento;
- dispensa dal servizio per compiuto limite di aspettativa per infermi;
- cessazione di diritto per assunzione in altro impiego pubblico;
- decadenza dal servizio per incompatibilità;
- destituzione dal servizio conseguente a procedimento disciplinare;
- cessazione per mobilità;
- decadenza dall'impiego;
- decesso;
- dispensa dal servizio;
- destituzione.

Relativamente al personale A.T.A. i diversi profili professionali sono raggruppati per livello; inoltre in questo non viene conteggiato il personale proveniente dagli enti locali, in quanto assumerà la propria titolarità dall'a.s. 2000/01.

Quest'anno sono state introdotte delle nuove tabelle con l'intento di dare visione della presenza femminile nel mondo scolastico. Queste si riferiscono solo al personale di ruolo e mostrano la percentuale di donne sul totale del personale. Relativamente ai docenti e ai direttivi i dati sono dettagliati per ordine scuola, mentre per il personale amministrativo, tecnico ed ausiliario sono raggruppati per livello.

Personale docente di ruolo
a.s. 1999/00

Regione	Scuola materna	Scuola elementare	Scuola secondaria di I grado	Istruzione secondaria di II grado ed artistica	Personale educativo	Totale
PIEMONTE	4.749	16.899	10.767	12.834	71	45.320
LOMBARDIA	7.489	34.192	22.168	26.283	85	90.217
LIGURIA	1.561	5.308	3.709	5.083	41	15.702
VENETO	3.191	18.229	12.214	15.672	179	49.485
FRIULI VENEZIA GIULIA	1.359	4.525	2.835	4.316	49	13.084
EMILIA ROMAGNA	2.915	13.822	8.731	13.418	68	38.954
TOSCANA	4.552	12.944	8.572	12.864	161	39.093
UMBRIA	1.418	3.491	2.233	3.696	65	10.903
MARCHE	2.628	6.007	4.025	6.636	55	19.351
LAZIO	6.395	22.359	15.494	22.439	188	66.875
ABRUZZO	2.556	5.826	4.006	5.970	122	18.480
MOLISE	631	1.550	1.109	1.655	19	4.964
CAMPANIA	12.213	31.084	25.323	27.461	108	96.189
PUGLIA	7.793	18.991	14.937	19.502	104	61.327
BASILICATA	1.429	3.470	2.666	3.286	59	10.910
CALABRIA	4.870	12.164	9.557	11.296	158	38.045
SICILIA	8.586	26.579	21.220	21.732	141	78.258
SARDEGNA	3.007	7.798	6.549	7.741	129	25.224

Area geografica	Scuola materna	Scuola elementare	Scuola secondaria di I grado	Istruzione secondaria di II grado ed artistica	Personale educativo	Totale
NORD OVEST	13.799	56.399	36.644	44.200	197	151.239
NORD EST	7.465	36.576	23.780	33.406	296	101.523
CENTRO	14.993	44.801	30.324	45.635	469	136.222
SUD	29.492	73.085	57.598	69.170	570	229.915
ISOLE	11.593	34.377	27.769	29.473	270	103.482
Totale nazionale	77.342	245.238	176.115	221.884	1.802	722.381

Personale docente di ruolo
a.s. 1999/00

Provincia	Scuola materna	Scuola elementare	Scuola secondaria di I grado	Istruzione secondaria di II grado ed artistica	Personale educativo	Totale
AGRIGENTO	1.050	2.445	1.920	2.114	7	7.536
ALESSANDRIA	510	1.514	1.070	1.227	11	4.332
ANCONA	840	1.783	1.089	2.000	6	5.718
AREZZO	429	1.255	824	1.357	60	3.925
ASCOLI PICENO	711	1.515	1.106	1.769	32	5.133
ASTI	208	783	499	517	0	2.007
AVELLINO	1.013	2.408	1.913	2.281	25	7.640
BARI	2.799	7.213	5.602	7.230	53	22.897
BELLUNO	248	871	538	713	44	2.414
BENEVENTO	754	1.737	1.398	1.497	11	5.397
BERGAMO	656	3.895	2.517	2.710	28	9.806
BIELLA	211	726	468	416	0	1.821
BOLOGNA	587	2.920	1.766	2.598	9	7.880
BRESCIA	859	4.342	2.754	3.187	4	11.146
BRINDISI	984	1.985	1.445	1.754	0	6.168
CAGLIARI	1.201	3.352	3.072	3.897	17	11.539
CALTANISSETTA	670	1.637	1.255	1.141	5	4.708
CAMPOBASSO	419	1.059	818	1.251	19	3.566
CASERTA	1.732	5.191	4.090	4.277	25	15.315
CATANIA	1.607	5.708	4.527	4.635	25	16.502
CATANZARO	1.056	2.277	1.725	2.123	35	7.216
CHIETI	710	1.715	1.105	1.653	64	5.247
COMO	448	2.117	1.390	1.287	0	5.242
COSENZA	1.686	4.174	3.299	4.340	72	13.571
CREMONA	394	1.175	766	1.152	5	3.492
CROTONE	487	1.086	903	815	0	3.291
CUNEO	731	2.402	1.563	1.743	0	6.439
ENNA	476	1.091	840	748	0	3.155
FERRARA	175	1.060	700	1.229	0	3.164
FIRENZE	1.186	3.306	2.061	2.921	27	9.501
FOGGIA	1.312	3.441	2.986	3.466	37	11.242
FORLI'	434	1.353	883	1.433	13	4.116
FROSINONE	1.186	2.462	1.696	2.648	61	8.053
GENOVA	734	2.753	1.944	2.694	30	8.155
GORIZIA	215	482	302	568	0	1.567
GROSSETO	309	881	548	822	6	2.566
IMPERIA	263	880	548	643	11	2.345
ISERNIA	212	491	291	404	0	1.398

Personale docente di ruolo
a.s. 1999/00

Provincia	Scuola materna	Scuola elementare	Scuola secondaria di I grado	Istruzione secondaria di II grado ed artistica	Personale educativo	Totale
L'AQUILA	586	1.399	1.063	1.680	16	4.744
LA SPEZIA	257	705	577	777	0	2.316
LATINA	1.108	2.392	1.636	2.384	25	7.545
LECCE	1.692	3.549	2.803	4.159	8	12.211
LECCO	249	1.233	704	786	0	2.972
LIVORNO	327	1.132	860	1.346	0	3.665
LODI	208	818	478	632	2	2.138
LUCCA	578	1.447	935	1.362	0	4.322
MACERATA	538	1.282	858	1.294	11	3.983
MANTOVA	577	1.310	971	1.217	0	4.075
MASSA	345	746	532	1.002	17	2.642
MATERA	533	1.046	829	1.267	7	3.682
MESSINA	1.227	3.787	2.900	2.817	0	10.731
MILANO	2.895	13.629	8.805	10.939	29	36.297
MODENA	479	2.283	1.473	2.110	0	6.345
NAPOLI	6.277	15.673	13.538	13.919	34	49.441
NOVARA	399	1.375	909	1.123	30	3.836
NUORO	661	1.391	1.200	1.174	32	4.458
ORISTANO	277	760	620	626	8	2.291
PADOVA	386	3.271	2.407	3.167	42	9.273
PALERMO	1.327	6.157	4.941	4.990	71	17.486
PARMA	262	1.296	784	1.511	31	3.884
PAVIA	411	1.724	1.142	1.396	4	4.677
PERUGIA	1.093	2.638	1.570	2.788	65	8.154
PESARO	539	1.427	972	1.573	6	4.517
PESCARA	562	1.309	929	1.565	25	4.390
PIACENZA	249	999	589	875	0	2.712
PISA	533	1.478	951	1.474	0	4.436
PISTOIA	327	984	703	962	21	2.997
PORDENONE	275	1.187	712	967	0	3.141
POTENZA	896	2.424	1.837	2.019	52	7.228
PRATO	167	789	559	756	24	2.295
RAGUSA	794	1.393	1.167	1.326	5	4.685
RAVENNA	277	1.143	811	1.188	0	3.419
REGGIO CALABRIA	1.108	3.416	2.636	3.033	29	10.222
REGGIO EMILIA	228	1.776	1.079	1.461	15	4.559
RIETI	341	753	491	710	27	2.322
RIMINI	224	992	646	1.013	0	2.875

Personale docente di ruolo
a.s. 1999/00

Provincia	Scuola materna	Scuola elementare	Scuola secondaria di I grado	Istruzione secondaria di II grado ed artistica	Personale educativo	Totale
ROMA	3.262	15.559	10.791	15.615	75	45.302
ROVIGO	200	919	707	1.135	2	2.963
SALERNO	2.437	6.075	4.384	5.487	13	18.396
SASSARI	868	2.295	1.657	2.044	72	6.936
SAVONA	307	970	640	969	0	2.886
SIENA	351	926	599	862	6	2.744
SIRACUSA	787	2.020	1.694	1.916	0	6.417
SONDRIO	281	846	479	596	13	2.215
TARANTO	1.006	2.803	2.101	2.893	6	8.809
TERAMO	698	1.403	909	1.072	17	4.099
TERNI	325	853	663	908	0	2.749
TORINO	2.223	8.686	5.403	6.771	30	23.113
TRAPANI	648	2.341	1.976	2.045	28	7.038
TREVISO	444	3.316	2.135	2.690	37	8.622
TRIESTE	150	809	580	887	0	2.426
UDINE	719	2.047	1.241	1.894	49	5.950
VARESE	511	3.103	2.162	2.381	0	8.157
VENEZIA	706	3.045	2.177	2.804	40	8.772
VERBANO-CUSIO-OSSOLA	219	696	394	490	0	1.799
VERCELLI	248	717	461	547	0	1.973
VERONA	594	3.334	2.094	2.271	14	8.307
VIBO VALENTIA	533	1.211	994	985	22	3.745
VICENZA	613	3.473	2.156	2.892	0	9.134
VITERBO	498	1.193	880	1.082	0	3.653

Personale docente di ruolo dell'istruzione secondaria di II grado ed artistica
a.s. 1999/00

Regione	Licei classici	Licei scientifici	Istituti e scuole magistrali	Istituti professionali	Istituti tecnici	Istituti d'arte	Licei artistici	Accademie e conservatori	Dotazione Organica Provinciale	Dotazione Organica di Sostegno	Docenti in Attesa Sede	Totale
PIEMONTE	711	2.037	543	2.497	5.700	214	263	350	216	213	90	12.834
LOMBARDIA	1.204	3.798	1.310	4.998	12.191	312	648	626	615	232	349	26.283
LIGURIA	386	768	274	1.012	1.952	63	124	127	246	73	58	5.083
VENETO	1.000	1.725	712	3.371	6.646	452	266	577	554	178	191	15.672
FRIULI VENEZIA GIULIA	227	620	213	856	1.657	188	0	154	274	52	75	4.316
EMILIA ROMAGNA	915	1.788	398	2.844	5.308	435	130	499	600	290	211	13.418
TOSCANA	686	2.012	748	2.511	4.733	534	212	248	723	322	135	12.864
UMBRIA	357	528	129	678	1.420	195	0	102	172	96	19	3.696
MARCHE	606	822	98	1.375	2.533	377	14	285	328	138	60	6.636
LAZIO	2.192	3.429	1.026	4.026	8.831	604	405	536	504	648	238	22.439
ABRUZZO	376	732	515	857	2.477	250	79	245	200	169	70	5.970
MOLISE	130	210	166	200	684	35	45	101	54	22	8	1.655
CAMPANIA	1.885	3.745	2.259	5.762	10.641	737	347	553	528	746	258	27.461
PUGLIA	1.664	2.389	932	4.279	7.847	510	157	588	464	415	257	19.502
BASILICATA	180	383	207	737	1.322	56	37	137	136	75	16	3.286
CALABRIA	735	1.594	594	2.359	4.537	297	117	317	297	306	143	11.296
SICILIA	1.839	2.884	1.671	4.102	8.789	663	236	359	379	509	301	21.732
SARDEGNA	489	988	453	1.292	3.773	169	102	178	156	125	16	7.741

Area geografica	Licei classici	Licei scientifici	Istituti e scuole magistrali	Istituti professionali	Istituti tecnici	Istituti d'arte	Licei artistici	Accademie e conservatori	Dotazione Organica Provinciale	Dotazione Organica di Sostegno	Docenti in Attesa Sede	Totale
NORD OVEST	2.301	6.603	2.127	8.507	19.843	589	1.035	1.103	1.077	518	497	44.200
NORD EST	2.142	4.133	1.323	7.071	13.611	1.075	396	1.230	1.428	520	477	33.406
CENTRO	3.841	6.791	2.001	8.590	17.517	1.710	631	1.171	1.727	1.204	452	45.635
SUD	4.970	9.053	4.673	14.194	27.508	1.885	782	1.941	1.679	1.733	752	69.170
ISOLE	2.328	3.872	2.124	5.394	12.562	832	338	537	535	634	317	29.473
Totale nazionale	15.582	30.452	12.248	43.756	91.041	6.091	3.182	5.982	6.446	4.609	2.495	221.884

Personale docente di ruolo dell'istruzione secondaria di II grado ed artistica
a.s. 1999/00

Provincia	Licei classici	Licei scientifici	Istituti e scuole magistrali	Istituti professionali	Istituti tecnici	Istituti d'arte	Licei artistici	Accademie e conservatori	Dotazione Organica Provinciale	Dotazione Organica di Sostegno	Docenti in Attesa Sede	Totale
AGRIGENTO	174	283	192	583	679	41	0	0	98	51	13	2.114
ALESSANDRIA	60	229	52	169	537	60	0	78	27	11	4	1.227
ANCONA	168	291	0	422	842	69	0	0	135	57	16	2.000
AREZZO	53	220	89	216	542	101	0	0	80	30	26	1.357
ASCOLI PICENO	142	193	21	352	755	107	14	68	61	43	13	1.769
ASTI	17	76	57	118	194	28	0	0	14	9	4	517
AVELLINO	186	271	208	429	780	84	0	133	106	59	25	2.281
BARI	440	1.031	291	1.756	2.855	133	39	318	109	168	90	7.230
BELLUNO	16	92	47	194	302	13	0	0	32	10	7	713
BENEVENTO	136	168	133	265	521	14	27	105	66	43	19	1.497
BERGAMO	91	343	231	538	1.266	0	97	0	48	51	45	2.710
BIELLA	39	62	0	59	242	0	0	0	4	3	7	416
BOLOGNA	120	458	118	470	945	62	38	200	75	65	47	2.598
BRESCIA	121	464	124	785	1.417	14	31	102	50	38	41	3.187
BRINDISI	81	238	126	398	769	0	32	0	42	49	19	1.754
CAGLIARI	209	497	270	633	1.933	0	92	114	70	73	6	3.897
CALTANISSETTA	90	159	83	184	521	24	0	0	37	30	13	1.141
CAMPOBASSO	81	149	123	195	509	0	45	101	25	18	5	1.251
CASERTA	204	590	447	786	1.832	101	71	0	60	129	57	4.277
CATANIA	402	596	310	809	1.991	193	89	43	26	97	79	4.635
CATANZARO	107	272	145	427	962	14	26	34	44	77	15	2.123
CHIETI	94	200	155	253	796	80	0	0	31	24	20	1.653
COMO	39	206	106	198	535	95	0	64	17	9	18	1.287
COSENZA	303	690	72	1.009	1.717	104	28	91	171	110	45	4.340
CREMONA	102	97	40	253	570	0	32	0	31	15	12	1.152
CROTONE	49	114	63	242	286	5	0	0	29	19	8	815
CUNEO	124	194	100	377	751	29	47	56	18	36	11	1.743
ENNA	80	95	79	137	282	0	0	0	23	24	28	748
FERRARA	148	125	26	356	471	0	0	55	39	5	4	1.229
FIRENZE	191	517	118	455	970	139	99	201	151	63	17	2.921
FOGGIA	388	370	290	396	1.564	85	0	159	94	65	55	3.466

Personale docente di ruolo dell'istruzione secondaria di II grado ed artistica
a.s. 1999/00

Provincia	Licei classici	Licei scientifici	Istituti e scuole magistrali	Istituti professionali	Istituti tecnici	Istituti d'arte	Licei artistici	Accademie e conservatori	Dotazione Organica Provinciale	Dotazione Organica di Sostegno	Docenti in Attesa Sede	Totale
FORLI'	87	191	18	274	652	36	0	43	88	28	16	1.433
FROSINONE	177	270	181	532	1.118	58	59	159	47	33	14	2.648
GENOVA	182	472	126	560	957	32	95	75	123	34	38	2.694
GORIZIA	24	65	33	107	246	26	0	0	50	9	8	568
GROSSETO	33	95	58	233	283	0	24	0	58	30	8	822
IMPERIA	29	109	31	137	250	31	0	0	32	15	9	643
ISERNIA	49	61	43	5	175	35	0	0	29	4	3	404
L'AQUILA	107	217	121	177	691	87	0	146	63	51	20	1.680
LA SPEZIA	88	55	63	116	343	0	0	52	42	15	3	777
LATINA	145	340	130	513	1.010	30	36	74	37	51	18	2.384
LECCE	392	499	176	1.008	1.436	233	32	111	143	74	55	4.159
LECCO	23	115	56	113	416	0	45	0	10	4	4	786
LIVORNO	79	248	59	335	476	0	0	0	91	48	10	1.346
LODI	0	91	61	83	348	0	20	0	22	2	5	632
LUCCA	51	195	92	257	538	70	41	0	78	26	14	1.362
MACERATA	133	138	43	293	523	52	0	38	35	26	13	1.294
MANTOVA	58	148	67	263	438	70	0	56	80	17	20	1.217
MASSA	39	132	75	246	286	35	48	47	47	32	15	1.002
MATERA	53	159	103	282	435	0	31	81	82	37	4	1.267
MESSINA	264	412	131	425	1.253	126	0	76	35	78	17	2.817
MILANO	518	1.663	444	1.853	5.196	133	282	404	232	71	143	10.939
MODENA	122	299	47	484	913	78	0	0	64	58	45	2.110
NAPOLI	962	1.865	1.105	3.235	5.276	447	148	183	210	358	130	13.919
NOVARA	26	171	77	100	580	0	61	62	23	14	9	1.123
NUORO	76	196	50	172	593	50	0	0	34	2	1	1.174
ORISTANO	22	67	58	76	352	26	0	0	19	3	3	626
PADOVA	138	382	81	503	1.509	167	74	79	142	47	45	3.167
PALERMO	423	660	351	999	1.939	128	109	184	40	78	79	4.990
PARMA	96	203	30	245	618	74	0	122	53	41	29	1.511
PAVIA	81	221	83	285	666	0	0	0	24	10	26	1.396
PERUGIA	306	361	72	520	1.110	119	0	102	108	75	15	2.788

Personale docente di ruolo dell'istruzione secondaria di II grado ed artistica
a.s. 1999/00

Provincia	Licei classici	Licei scientifici	Istituti e scuole magistrali	Istituti professionali	Istituti tecnici	Istituti d'arte	Licei artistici	Accademie e conservatori	Dotazione Organica Provinciale	Dotazione Organica di Sostegno	Docenti in Attesa Sede	Totale
PESARO	163	200	34	308	413	149	0	179	97	12	18	1.573
PESCARA	62	184	189	277	489	73	51	99	64	60	17	1.565
PIACENZA	70	70	78	116	343	0	48	79	51	8	12	875
PISA	90	257	109	213	551	102	0	0	88	47	17	1.474
PISTOIA	58	86	53	257	359	54	0	0	60	19	16	962
PORDENONE	42	156	51	234	358	39	0	0	59	11	17	967
POTENZA	127	224	104	455	887	56	6	56	54	38	12	2.019
PRATO	32	159	22	175	314	6	0	0	34	11	3	756
RAGUSA	89	160	131	267	538	43	14	0	38	20	26	1.326
RAVENNA	126	121	0	331	393	67	34	0	85	18	13	1.188
REGGIO CALABRIA	209	403	234	453	1.240	145	63	120	31	66	69	3.033
REGGIO EMILIA	63	161	81	341	609	65	0	0	70	41	30	1.461
RIETI	34	95	45	207	239	31	0	0	29	22	8	710
RIMINI	83	160	0	227	364	53	10	0	75	26	15	1.013
ROMA	1.792	2.529	580	2.583	6.012	458	310	303	337	518	193	15.615
ROVIGO	47	77	84	227	468	37	0	128	42	16	9	1.135
SALERNO	397	851	366	1.047	2.232	91	101	132	86	157	27	5.487
SASSARI	182	228	75	411	895	93	10	64	33	47	6	2.044
SAVONA	87	132	54	199	402	0	29	0	49	9	8	969
SIENA	60	103	73	124	414	27	0	0	36	16	9	862
SIRACUSA	147	305	120	399	741	108	0	0	29	47	20	1.916
SONDRIO	13	66	27	157	245	0	16	0	59	9	4	596
TARANTO	363	251	49	721	1.223	59	54	0	76	59	38	2.893
TERAMO	113	131	50	150	501	10	28	0	42	34	13	1.072
TERNI	51	167	57	158	310	76	0	0	64	21	4	908
TORINO	415	1.158	224	1.450	2.845	97	147	154	99	135	47	6.771
TRAPANI	170	214	274	299	845	0	24	56	53	84	26	2.045
TREVISO	201	188	153	678	1.165	50	47	75	97	10	26	2.690
TRIESTE	95	145	41	105	271	33	0	81	90	16	10	887
UDINE	66	254	88	410	782	90	0	73	75	16	40	1.894
VARESE	158	384	71	470	1.094	0	125	0	42	6	31	2.381

Personale docente di ruolo dell'istruzione secondaria di II grado ed artistica
a.s. 1999/00

Provincia	Licei classici	Licei scientifici	Istituti e scuole magistrali	Istituti professionali	Istituti tecnici	Istituti d'arte	Licei artistici	Accademie e conservatori	Dotazione Organica Provinciale	Dotazione Organica di Sostegno	Docenti in Attesa Sede	Totale
VENEZIA	172	356	140	560	1.113	80	59	144	104	34	42	2.804
VERBANO-CUSIO-OSSOLA	0	83	0	95	284	0	8	0	13	2	5	490
VERCELLI	30	64	33	129	267	0	0	0	18	3	3	547
VERONA	124	380	120	434	945	63	29	70	51	21	34	2.271
VIBO VALENTIA	67	115	80	228	332	29	0	72	22	34	6	985
VICENZA	302	250	87	775	1.144	42	57	81	86	40	28	2.892
VITERBO	44	195	90	191	452	27	0	0	54	24	5	1.082

Personale direttivo
a.s. 1999/00

Regione	Scuola elementare	Scuola secondaria di I grado	Istruzione secondaria di II grado	Totale
PIEMONTE	279	196	176	651
LOMBARDIA	496	458	307	1.261
LIGURIA	96	65	74	235
VENETO	252	287	212	751
FRIULI VENEZIA GIULIA	66	60	60	186
EMILIA ROMAGNA	224	187	161	572
TOSCANA	212	168	180	560
UMBRIA	67	63	56	186
MARCHE	104	92	86	282
LAZIO	330	311	312	953
ABRUZZO	103	93	85	281
MOLISE	30	34	32	96
CAMPANIA	505	482	339	1.326
PUGLIA	315	303	274	892
BASILICATA	72	61	52	185
CALABRIA	213	217	173	603
SICILIA	336	308	270	914
SARDEGNA	76	97	95	268

Area geografica	Scuola elementare	Scuola secondaria di I grado	Istruzione secondaria di II grado	Totale
NORD OVEST	871	719	557	2.147
NORD EST	542	534	433	1.509
CENTRO	713	634	634	1.981
SUD	1.238	1.190	955	3.383
ISOLE	412	405	365	1.182
Totale nazionale	3.776	3.482	2.944	10.202

Personale direttivo
a.s. 1999/00

Provincia	Scuola elementare	Scuola secondaria di I grado	Istruzione secondaria di II grado	Totale
AGRIGENTO	35	34	28	97
ALESSANDRIA	31	23	17	71
ANCONA	29	25	24	78
AREZZO	21	20	22	63
ASCOLI PICENO	30	24	21	75
ASTI	16	8	7	31
AVELLINO	52	53	33	138
BARI	127	108	103	338
BELLUNO	14	11	13	38
BENEVENTO	37	31	22	90
BERGAMO	53	54	27	134
BIELLA	10	12	7	29
BOLOGNA	48	36	27	111
BRESCIA	64	62	38	164
BRINDISI	31	32	28	91
CAGLIARI	31	45	35	111
CALTANISSETTA	22	16	13	51
CAMPOBASSO	22	20	23	65
CASERTA	80	85	51	216
CATANIA	76	65	51	192
CATANZARO	47	43	30	120
CHIETI	27	28	27	82
COMO	29	37	16	82
COSENZA	72	89	69	230
CREMONA	23	16	15	54
CROTONE	18	19	13	50
CUNEO	44	31	26	101
ENNA	15	11	12	38
FERRARA	19	14	11	44
FIRENZE	52	39	39	130
FOGGIA	49	55	52	156
FORLI'	26	23	21	70
FROSINONE	39	37	43	119
GENOVA	50	30	33	113
GORIZIA	3	11	9	23
GROSSETO	14	12	11	37
IMPERIA	14	6	12	32
ISERNIA	8	14	9	31

Personale direttivo
a.s. 1999/00

Provincia	Scuola elementare	Scuola secondaria di I grado	Istruzione secondaria di II grado	Totale
L'AQUILA	27	24	22	73
LA SPEZIA	15	17	12	44
LATINA	38	45	28	111
LECCE	60	55	53	168
LECCO	19	20	11	50
LIVORNO	18	17	17	52
LODI	13	8	8	29
LUCCA	30	15	22	67
MACERATA	21	20	21	62
MANTOVA	24	24	16	64
MASSA	13	11	16	40
MATERA	21	22	18	61
MESSINA	56	52	39	147
MILANO	183	155	121	459
MODENA	37	24	27	88
NAPOLI	240	218	160	618
NOVARA	20	11	15	46
NUORO	13	19	21	53
ORISTANO	16	11	8	35
PADOVA	42	49	39	130
PALERMO	69	62	53	184
PARMA	18	21	20	59
PAVIA	31	26	18	75
PERUGIA	51	46	41	138
PESARO	24	23	20	67
PESCARA	24	22	18	64
PIACENZA	17	11	10	38
PISA	21	16	20	57
PISTOIA	16	15	8	39
PORDENONE	19	15	13	47
POTENZA	51	39	34	124
PRATO	12	9	11	32
RAGUSA	15	17	20	52
RAVENNA	19	17	14	50
REGGIO CALABRIA	57	45	45	147
REGGIO EMILIA	23	27	18	68
RIETI	13	12	11	36
RIMINI	17	14	13	44

Personale direttivo
a.s. 1999/00

Provincia	Scuola elementare	Scuola secondaria di I grado	Istruzione secondaria di II grado	Totale
ROMA	218	192	218	628
ROVIGO	19	22	14	55
SALERNO	96	95	73	264
SASSARI	16	22	31	69
SAVONA	17	12	17	46
SIENA	15	14	14	43
SIRACUSA	21	23	25	69
SONDRIO	13	14	9	36
TARANTO	48	53	38	139
TERAMO	25	19	18	62
TERNI	16	17	15	48
TORINO	138	92	87	317
TRAPANI	27	28	29	84
TREVISO	43	40	41	124
TRIESTE	15	12	13	40
UDINE	29	22	25	76
VARESE	44	42	28	114
VENEZIA	49	52	37	138
VERBANO-CUSIO-OSSOLA	7	11	7	25
VERCELLI	13	8	10	31
VERONA	47	51	32	130
VIBO VALENTIA	19	21	16	56
VICENZA	38	62	36	136
VITERBO	22	25	12	59

Personale amministrativo, tecnico ed ausiliario di ruolo
a.s. 1999/00

Regione	III livello	IV livello	V livello	Totale
PIEMONTE	4.152	3.431	702	8.285
LOMBARDIA	7.989	6.575	1.337	15.901
LIGURIA	1.417	1.145	249	2.811
VENETO	4.872	3.939	765	9.576
FRIULI VENEZIA GIULIA	1.307	1.078	209	2.594
EMILIA ROMAGNA	3.576	3.077	563	7.216
TOSCANA	3.554	2.890	551	6.995
UMBRIA	1.170	851	169	2.190
MARCHE	1.941	1.589	281	3.811
LAZIO	5.668	5.134	943	11.745
ABRUZZO	1.686	1.291	273	3.250
MOLISE	473	358	97	928
CAMPANIA	8.042	6.730	1.305	16.077
PUGLIA	5.075	4.355	875	10.305
BASILICATA	1.361	981	194	2.536
CALABRIA	3.861	2.704	624	7.189
SICILIA	7.048	5.658	1.118	13.824
SARDEGNA	3.599	2.266	434	6.299

Area geografica	III livello	IV livello	V livello	Totale
NORD OVEST	13.558	11.151	2.288	26.997
NORD EST	9.755	8.094	1.537	19.386
CENTRO	12.333	10.464	1.944	24.741
SUD	20.498	16.419	3.368	40.285
ISOLE	10.647	7.924	1.552	20.123
Totale nazionale	66.791	54.052	10.689	131.532

Personale amministrativo, tecnico ed ausiliario di ruolo
a.s. 1999/00

Provincia	III livello	IV livello	V livello	Totale
AGRIGENTO	682	513	106	1.301
ALESSANDRIA	397	311	70	778
ANCONA	549	535	76	1.160
AREZZO	446	315	59	820
ASCOLI PICENO	518	402	71	991
ASTI	158	137	35	330
AVELLINO	709	504	127	1.340
BARI	1.743	1.614	314	3.671
BELLUNO	349	225	42	616
BENEVENTO	454	338	89	881
BERGAMO	980	787	165	1.932
BIELLA	160	144	32	336
BOLOGNA	612	536	112	1.260
BRESCIA	1.039	873	186	2.098
BRINDISI	448	434	88	970
CAGLIARI	1.570	1.042	182	2.794
CALTANISSETTA	438	331	62	831
CAMPOBASSO	354	274	68	696
CASERTA	1.277	1.154	210	2.641
CATANIA	1.437	1.231	225	2.893
CATANZARO	642	490	114	1.246
CHIETI	529	392	75	996
COMO	434	355	81	870
COSENZA	1.486	1.034	227	2.747
CREMONA	345	274	44	663
CROTONE	318	223	56	597
CUNEO	653	456	123	1.232
ENNA	289	216	55	560
FERRARA	334	304	44	682
FIRENZE	729	714	129	1.572
FOGGIA	1.063	765	162	1.990
FORLI'	397	311	62	770
FROSINONE	778	634	128	1.540
GENOVA	766	631	126	1.523
GORIZIA	168	147	31	346
GROSSETO	236	187	39	462
IMPERIA	188	173	38	399
ISERNIA	119	84	29	232
L'AQUILA	482	361	73	916
LA SPEZIA	196	156	40	392

Personale amministrativo, tecnico ed ausiliario di ruolo
a.s. 1999/00

Provincia	III livello	IV livello	V livello	Totale
LATINA	575	613	99	1.287
LECCE	1.090	811	181	2.082
LECCO	206	189	39	434
LIVORNO	329	304	47	680
LODI	177	146	29	352
LUCCA	367	285	64	716
MACERATA	389	318	63	770
MANTOVA	370	283	64	717
MASSA	333	248	39	620
MATERA	456	340	65	861
MESSINA	905	719	177	1.801
MILANO	3.036	2.594	497	6.127
MODENA	573	545	88	1.206
NAPOLI	3.957	3.459	616	8.032
NOVARA	344	284	55	683
NUORO	707	390	89	1.186
ORISTANO	311	194	42	547
PADOVA	962	765	143	1.870
PALERMO	1.601	1.289	236	3.126
PARMA	434	336	57	827
PAVIA	434	308	69	811
PERUGIA	904	656	129	1.689
PESARO	485	334	71	890
PESCARA	339	276	63	678
PIACENZA	241	207	39	487
PISA	366	264	57	687
PISTOIA	289	210	41	540
PORDENONE	271	259	48	578
POTENZA	905	641	129	1.675
PRATO	198	151	30	379
RAGUSA	415	362	69	846
RAVENNA	344	294	50	688
REGGIO CALABRIA	995	704	164	1.863
REGGIO EMILIA	416	347	70	833
RIETI	274	208	41	523
RIMINI	225	197	41	463
ROMA	3.703	3.435	618	7.756
ROVIGO	366	245	49	660
SALERNO	1.645	1.275	263	3.183
SASSARI	1.011	640	121	1.772

Personale amministrativo, tecnico ed ausiliario di ruolo
a.s. 1999/00

Provincia	III livello	IV livello	V livello	Totale
SAVONA	267	185	45	497
SIENA	261	212	46	519
SIRACUSA	597	498	89	1.184
SONDRIO	272	167	41	480
TARANTO	731	731	130	1.592
TERAMO	336	262	62	660
TERNI	266	195	40	501
TORINO	2.019	1.765	324	4.108
TRAPANI	684	499	99	1.282
TREVISO	811	757	125	1.693
TRIESTE	224	175	43	442
UDINE	644	497	87	1.228
VARESE	696	599	122	1.417
VENEZIA	837	645	144	1.626
VERBANO-CUSIO-OSSOLA	221	172	31	424
VERCELLI	200	162	32	394
VERONA	687	579	122	1.388
VIBO VALENTIA	420	253	63	736
VICENZA	860	723	140	1.723
VITERBO	338	244	57	639

Personale docente di ruolo per età
a.s. 1999/00

Età	Scuola materna	Scuola elementare	Scuola secondaria di I grado	Istruzione secondaria di II grado ed artistica	Personale educativo	Totale
fino a 25	0	1.343	0	0	1	1.344
26	4	1.151	0	2	0	1.157
27	49	1.558	0	13	3	1.623
28	523	2.714	0	73	8	3.318
29	601	3.105	6	136	6	3.854
30	693	3.640	19	199	9	4.560
31	935	4.156	77	366	14	5.548
32	1.424	5.107	195	608	20	7.354
33	1.657	5.739	456	1.262	20	9.134
34	1.900	6.691	879	2.356	21	11.847
35	2.230	7.028	1.405	3.575	34	14.272
36	2.337	8.869	1.798	4.642	43	17.689
37	2.227	8.196	2.353	5.554	28	18.358
38	2.358	7.866	2.907	6.590	40	19.761
39	2.683	8.009	3.581	7.842	40	22.155
40	2.708	7.944	4.227	8.796	62	23.737
41	2.765	7.893	4.695	9.540	62	24.955
42	3.355	7.959	5.325	10.020	69	26.728
43	3.627	8.629	5.926	10.148	95	28.425
44	3.903	9.619	7.011	10.324	106	30.963
45	4.097	9.726	8.311	10.440	86	32.660
46	4.035	10.299	9.129	10.114	96	33.673
47	3.776	10.565	9.735	9.890	101	34.067
48	3.651	11.692	10.620	10.190	86	36.239
49	3.264	11.344	11.662	10.967	99	37.336
50	3.028	10.795	12.432	11.488	110	37.853
51	2.929	9.776	13.084	12.271	94	38.154
52	2.542	9.100	12.481	12.258	82	36.463
53	2.314	7.895	11.371	11.052	62	32.694
54	1.883	6.277	9.233	9.240	48	26.681
55	1.465	4.514	5.914	6.177	41	18.111
56	1.387	4.317	4.898	5.393	49	16.044
57	1.309	4.216	4.203	4.655	40	14.423
58	1.106	3.693	3.112	3.723	28	11.662
59	1.097	3.710	2.656	3.230	28	10.721
60	918	3.052	2.103	2.480	23	8.576
61	641	2.227	1.435	1.846	15	6.164

Personale docente di ruolo per età
a.s. 1999/00

Età	Scuola materna	Scuola elementare	Scuola secondaria di I grado	Istruzione secondaria di II grado ed artistica	Personale educativo	Totale
62	545	1.633	956	1.404	9	4.547
63	434	1.130	721	990	10	3.285
64	322	847	468	716	5	2.358
65	258	595	347	584	5	1.789
oltre 65	362	619	384	730	4	2.099
Totale	77.342	245.238	176.115	221.884	1.802	722.381

Personale direttivo per età
a.s. 1999/00

Età	Scuola elementare	Scuola secondaria di I grado	Istruzione secondaria di II grado	Totale
32	2	0	0	2
33	7	0	0	7
34	20	0	0	20
35	26	1	0	27
36	43	1	0	44
37	50	4	0	54
38	43	0	0	43
39	44	0	0	44
40	41	2	2	45
41	51	7	5	63
42	46	2	7	55
43	63	4	10	77
44	87	17	12	116
45	116	15	13	144
46	150	23	17	190
47	180	28	30	238
48	250	58	29	337
49	276	95	55	426
50	266	149	109	524
51	205	225	147	577
52	224	278	190	692
53	184	294	229	707
54	180	300	218	698
55	114	253	172	539
56	128	250	221	599
57	138	230	191	559
58	118	209	195	522
59	124	208	203	535
60	128	175	187	490
61	118	163	151	432
62	109	129	141	379
63	70	94	96	260
64	58	83	87	228
65	50	64	78	192
oltre 65	67	121	149	337
Totale	3.776	3.482	2.944	10.202

Personale amministrativo, tecnico ed ausiliario di ruolo per età
a.s. 1999/00

Età	III livello	IV livello	V livello	Totale
fino a 25	11	31	9	51
26	4	74	16	94
27	13	99	19	131
28	14	148	25	187
29	19	254	39	312
30	20	294	40	354
31	309	427	48	784
32	597	563	84	1.244
33	961	683	115	1.759
34	1.137	770	127	2.034
35	1.413	871	95	2.379
36	1.504	1.057	138	2.699
37	1.623	1.379	181	3.183
38	1.829	1.511	152	3.492
39	1.815	1.559	171	3.545
40	1.911	1.714	204	3.829
41	1.998	1.784	236	4.018
42	1.972	2.072	350	4.394
43	2.107	2.704	542	5.353
44	2.161	3.095	662	5.918
45	2.182	3.015	640	5.837
46	2.116	2.713	618	5.447
47	2.095	2.616	627	5.338
48	2.059	2.709	675	5.443
49	2.190	2.673	583	5.446
50	2.167	2.546	531	5.244
51	2.393	2.433	527	5.353
52	2.551	2.271	472	5.294
53	2.449	2.007	424	4.880
54	2.296	1.623	378	4.297
55	1.961	1.319	258	3.538
56	2.152	1.116	272	3.540
57	2.207	1.117	225	3.549
58	2.200	921	248	3.369
59	2.471	890	225	3.586
60	2.521	745	193	3.459
61	2.060	582	148	2.790
62	1.881	484	122	2.487
63	1.605	363	88	2.056
64	1.526	320	61	1.907
65	1.330	266	48	1.644
oltre 65	961	234	73	1.268
Totale	66.791	54.052	10.689	131.532

Presenza femminile nella scuola (valori percentuali)
a.s. 1999/00

Regione	Docenti di ruolo					Personale ausiliario, tecnico ed amministrativo di ruolo			Personale direttivo		
	Scuola materna	Scuola elementare	Scuola secondaria di I grado	Istruzione secondaria di II grado ed artistica	Personale educativo	III livello	IV livello	V livello	Scuola elementare	Scuola secondaria di I grado	Istruzione secondaria di II grado
PIEMONTE	99,75	95,72	76,85	58,48	1,41	73,87	73,04	77,21	58,78	38,27	32,39
LOMBARDIA	99,52	95,55	76,40	59,13	20,00	72,46	72,06	77,19	55,24	37,34	26,38
LIGURIA	99,74	95,33	77,27	61,66	2,44	76,57	72,49	79,92	54,17	36,92	25,68
VENETO	99,56	95,03	72,16	53,76	34,08	70,69	68,37	71,90	52,78	31,71	17,45
FRIULI VENEZIA GIULIA	99,93	93,77	74,04	55,05	38,78	75,13	66,05	74,64	46,97	40,00	16,67
EMILIA ROMAGNA	99,45	95,60	76,59	60,28	5,88	78,91	71,60	83,48	52,68	44,39	24,84
TOSCANA	99,54	95,55	76,00	59,14	17,39	78,62	70,21	74,77	54,25	41,67	26,11
UMBRIA	99,72	96,36	77,30	60,69	18,46	71,88	65,80	72,19	67,16	39,68	16,07
MARCHE	99,85	95,07	72,22	55,11	0,00	71,56	63,44	71,17	54,81	33,70	16,28
LAZIO	99,72	96,20	77,76	62,95	14,36	65,63	65,82	65,64	61,52	46,30	29,49
ABRUZZO	99,92	95,37	73,04	55,70	18,85	60,68	59,72	58,97	59,22	35,48	18,82
MOLISE	100,00	94,45	70,42	52,08	0,00	54,12	59,78	56,70	63,33	38,24	12,50
CAMPANIA	99,61	94,26	72,18	55,86	3,70	33,60	47,28	41,23	46,53	31,33	19,76
PUGLIA	99,63	93,76	71,35	52,41	5,77	32,30	49,37	45,14	45,71	27,39	16,06
BASILICATA	99,51	90,55	69,95	49,76	8,47	47,54	50,87	47,42	36,11	29,51	23,08
CALABRIA	99,59	92,26	70,91	55,06	4,43	27,92	38,20	33,49	48,83	25,35	13,87
SICILIA	99,60	94,56	72,31	55,95	34,04	35,61	51,25	49,02	59,52	30,84	15,56
SARDEGNA	99,53	93,27	74,68	57,40	15,50	66,07	66,77	64,52	43,42	18,56	17,89

Area geografica	Docenti di ruolo					Personale ausiliario, tecnico ed amministrativo di ruolo			Personale direttivo		
	Scuola materna	Scuola elementare	Scuola secondaria di I grado	Istruzione secondaria di II grado ed artistica	Personale educativo	III livello	IV livello	V livello	Scuola elementare	Scuola secondaria di I grado	Istruzione secondaria di II grado
NORD OVEST	99,62	95,58	76,62	59,23	9,64	73,32	72,41	77,49	56,26	37,55	28,19
NORD EST	99,58	95,09	74,01	56,55	28,38	74,30	69,29	76,51	52,03	37,08	20,09
CENTRO	99,69	95,88	76,49	60,55	14,29	70,90	66,67	69,60	58,91	42,59	25,55
SUD	99,64	93,71	71,68	54,36	7,89	35,83	47,80	43,05	47,58	29,66	17,49
ISOLE	99,59	94,26	72,87	56,33	25,19	45,91	55,69	53,35	56,55	27,90	16,16
Totale nazionale	99,63	94,82	74,04	57,20	15,70	57,14	60,90	61,56	53,34	34,58	21,50

Presenza femminile nella scuola (valori percentuali)
a.s. 1999/00

Provincia	Docenti di ruolo					Personale ausiliario, tecnico ed amministrativo di ruolo			Personale direttivo		
	Scuola materna	Scuola elementare	Scuola secondaria di I grado	Istruzione secondaria di II grado ed artistica	Personale educativo	III livello	IV livello	V livello	Scuola elementare	Scuola secondaria di I grado	Istruzione secondaria di II grado
AGRIGENTO	99,43	91,41	66,82	53,22	0,00	19,21	48,34	44,34	60,00	26,47	7,14
ALESSANDRIA	100,00	95,84	77,29	57,54	0,00	70,28	73,31	82,86	45,16	39,13	29,41
ANCONA	99,88	95,91	73,46	58,45	0,00	77,78	65,79	75,00	44,83	20,00	16,67
AREZZO	99,53	94,74	76,21	59,03	1,67	78,25	70,16	79,66	52,38	60,00	18,18
ASCOLI PICENO	100,00	95,64	71,16	52,80	0,00	69,50	59,70	69,01	46,67	25,00	14,29
ASTI	100,00	97,06	73,75	56,48	-	70,25	67,15	85,71	62,50	12,50	0,00
AVELLINO	99,01	89,04	70,88	48,22	4,00	34,41	41,07	34,65	50,00	24,53	15,15
BARI	99,57	94,73	74,88	53,64	11,32	32,19	51,98	43,31	43,31	32,41	13,59
BELLUNO	99,60	94,14	71,38	48,25	31,82	74,79	67,11	71,43	64,29	36,36	15,38
BENEVENTO	99,73	91,31	71,75	52,24	0,00	38,55	41,42	35,96	54,05	32,26	18,18
BERGAMO	99,85	94,71	69,33	54,94	7,14	73,88	71,92	77,58	56,60	22,22	33,33
BIELLA	100,00	97,80	76,50	51,68	-	70,63	74,31	81,25	70,00	16,67	42,86
BOLOGNA	100,00	95,27	79,39	61,97	0,00	78,92	74,25	83,04	50,00	66,67	40,74
BRESCIA	99,30	92,81	71,64	54,06	0,00	69,97	68,16	73,66	40,63	24,19	28,95
BRINDISI	99,90	93,25	68,58	51,14	-	47,10	53,92	45,45	48,39	25,00	7,14
CAGLIARI	99,75	93,38	75,88	59,71	11,76	63,63	65,07	61,54	58,06	26,67	14,29
CALTANISSETTA	99,55	93,83	70,12	54,95	0,00	22,83	47,73	46,77	45,45	37,50	15,38
CAMPOBASSO	100,00	95,09	69,07	51,40	0,00	53,11	59,85	61,76	68,18	35,00	8,70
CASERTA	99,65	94,63	70,51	54,85	4,00	23,10	48,53	36,19	36,25	36,47	5,88
CATANIA	99,81	95,80	75,22	56,79	4,00	44,33	51,75	52,44	56,58	33,85	13,73
CATANZARO	99,81	90,87	71,01	53,93	0,00	33,49	42,45	35,96	55,32	25,58	10,00
CHIETI	100,00	94,75	73,48	54,14	28,13	61,44	58,16	62,67	74,07	32,14	11,11
COMO	99,55	96,41	77,27	55,79	-	65,90	73,80	72,84	65,52	29,73	31,25
COSENZA	99,47	93,58	70,72	52,74	6,94	29,14	34,24	34,36	44,44	22,47	11,59
CREMONA	99,75	94,55	76,89	60,42	0,00	70,43	73,36	72,73	56,52	18,75	20,00
CROTONE	99,18	87,66	66,33	52,39	-	17,61	43,05	35,71	38,89	31,58	15,38
CUNEO	99,86	95,13	75,50	56,63	-	74,89	71,71	82,93	52,27	35,48	34,62
ENNA	99,58	89,46	70,00	54,95	-	20,42	52,31	49,09	33,33	36,36	25,00
FERRARA	98,86	96,79	75,29	59,32	-	87,72	67,43	93,18	57,89	28,57	18,18
FIRENZE	99,41	95,52	74,67	61,35	59,26	73,39	73,11	77,52	55,77	43,59	43,59
FOGGIA	99,09	93,61	67,62	49,19	0,00	20,51	36,73	41,98	48,98	21,82	25,00

Presenza femminile nella scuola (valori percentuali)
a.s. 1999/00

Provincia	Docenti di ruolo					Personale ausiliario, tecnico ed amministrativo di ruolo			Personale direttivo		
	Scuola materna	Scuola elementare	Scuola secondaria di I grado	Istruzione secondaria di II grado ed artistica	Personale educativo	III livello	IV livello	V livello	Scuola elementare	Scuola secondaria di I grado	Istruzione secondaria di II grado
FORLI'	99,77	94,60	71,12	56,52	0,00	72,54	74,28	87,10	61,54	43,48	14,29
FROSINONE	99,92	95,61	73,53	55,10	22,95	67,87	61,36	55,47	58,97	32,43	13,95
GENOVA	99,73	95,17	80,04	63,40	3,33	79,11	74,01	79,37	50,00	36,67	15,15
GORIZIA	99,53	91,70	75,83	55,99	-	86,90	59,86	77,42	33,33	63,64	33,33
GROSSETO	99,35	94,78	74,09	58,88	0,00	79,24	72,19	76,92	50,00	41,67	9,09
IMPERIA	99,24	94,66	71,53	58,32	0,00	72,87	68,79	78,95	50,00	33,33	25,00
ISERNIA	100,00	93,08	74,23	54,21	-	57,14	59,52	44,83	50,00	42,86	22,22
L'AQUILA	99,66	95,50	73,28	54,58	12,50	61,62	59,56	54,79	48,15	29,17	22,73
LA SPEZIA	100,00	96,88	76,95	63,19	-	79,08	71,15	82,50	73,33	35,29	50,00
LATINA	100,00	96,57	73,96	56,38	12,00	53,57	52,69	53,54	50,00	44,44	35,71
LECCE	99,82	92,34	66,25	50,90	0,00	24,95	46,86	40,33	46,67	25,45	22,64
LECCO	99,20	96,84	76,42	55,09	-	70,39	71,96	74,36	42,11	35,00	0,00
LIVORNO	99,08	96,29	79,19	59,73	-	88,75	69,41	72,34	38,89	29,41	29,41
LODI	100,00	96,21	80,96	61,23	0,00	84,18	77,40	89,66	61,54	50,00	37,50
LUCCA	99,13	94,06	74,97	56,68	-	78,47	70,18	79,69	53,33	46,67	4,55
MACERATA	99,63	94,54	74,13	56,72	0,00	68,12	64,78	69,84	76,19	35,00	23,81
MANTOVA	99,13	94,89	73,94	58,01	-	77,84	71,02	79,69	75,00	41,67	6,25
MASSA	100,00	94,91	77,44	55,79	23,53	83,18	68,55	71,79	53,85	36,36	37,50
MATERA	99,06	91,87	70,33	49,88	0,00	52,19	55,29	41,54	23,81	22,73	22,22
MESSINA	99,59	94,82	73,66	56,73	-	46,08	48,26	44,63	78,57	25,00	30,77
MILANO	99,41	96,22	79,57	61,61	51,72	75,63	72,82	78,07	56,28	52,26	28,10
MODENA	99,58	96,01	78,48	61,00	-	74,00	67,52	81,82	51,35	33,33	22,22
NAPOLI	99,62	95,53	74,65	58,75	5,88	36,14	50,68	49,03	50,83	34,86	25,00
NOVARA	99,75	97,24	75,58	60,64	3,33	66,28	69,72	81,82	50,00	36,36	26,67
NUORO	99,24	91,88	72,83	53,41	12,50	69,59	68,72	70,79	38,46	10,53	14,29
ORISTANO	99,64	90,92	70,32	56,39	0,00	60,45	66,49	61,90	25,00	9,09	12,50
PADOVA	99,74	95,54	76,11	57,03	64,29	66,74	69,15	74,13	64,29	38,78	28,21
PALERMO	99,47	95,05	75,63	59,12	59,15	36,04	54,69	54,66	59,42	46,77	13,21
PARMA	99,24	94,91	77,93	59,89	12,90	80,65	68,75	78,95	44,44	52,38	15,00
PAVIA	99,51	97,04	82,31	64,76	0,00	68,89	79,22	75,36	64,52	34,62	44,44
PERUGIA	99,63	95,98	75,73	60,26	18,46	70,46	64,79	73,64	68,63	30,43	17,07

Presenza femminile nella scuola (valori percentuali)
a.s. 1999/00

Provincia	Docenti di ruolo					Personale ausiliario, tecnico ed amministrativo di ruolo			Personale direttivo		
	Scuola materna	Scuola elementare	Scuola secondaria di I grado	Istruzione secondaria di II grado ed artistica	Personale educativo	III livello	IV livello	V livello	Scuola elementare	Scuola secondaria di I grado	Istruzione secondaria di II grado
PESARO	99,81	93,90	70,37	52,13	0,00	69,48	62,87	70,42	58,33	56,52	10,00
PESCARA	100,00	95,65	75,46	58,47	8,00	54,87	61,23	65,08	66,67	50,00	16,67
PIACENZA	100,00	95,20	77,25	58,40	-	85,89	75,85	82,05	64,71	27,27	30,00
PISA	100,00	96,62	78,13	60,79	-	81,69	64,77	68,42	47,62	31,25	25,00
PISTOIA	99,69	96,95	74,25	55,51	0,00	83,39	65,71	68,29	81,25	40,00	25,00
PORDENONE	100,00	95,20	72,75	54,81	-	73,80	63,71	68,75	42,11	20,00	15,38
POTENZA	99,78	89,98	69,79	49,63	9,62	45,19	48,52	50,39	41,18	33,33	23,53
PRATO	100,00	95,69	74,60	61,77	29,17	68,69	73,51	76,67	91,67	55,56	27,27
RAGUSA	99,75	94,76	68,29	51,73	0,00	36,39	53,04	46,38	53,33	23,53	15,00
RAVENNA	98,92	95,54	75,09	60,44	-	89,24	77,21	80,00	52,63	52,94	28,57
REGGIO CALABRIA	99,64	93,38	74,01	60,73	0,00	28,64	37,93	31,71	54,39	31,11	24,44
REGGIO EMILIA	97,81	95,89	77,11	63,04	0,00	80,53	72,33	87,14	34,78	29,63	33,33
RIETI	100,00	94,42	74,13	59,86	33,33	71,90	67,79	70,73	46,15	50,00	27,27
RIMINI	99,55	96,67	72,29	59,03	-	60,00	68,53	78,05	64,71	42,86	15,38
ROMA	99,51	96,32	79,87	65,89	1,33	67,00	68,97	68,77	64,22	51,04	32,11
ROVIGO	99,50	95,10	75,39	52,69	0,00	65,57	64,49	69,39	52,63	45,45	7,14
SALERNO	99,75	93,50	66,81	53,45	0,00	33,92	40,94	31,94	39,58	22,11	20,55
SASSARI	99,42	94,73	75,44	55,58	19,44	69,14	68,44	65,29	37,50	13,64	25,81
SAVONA	100,00	95,26	74,06	57,89	-	70,04	71,89	80,00	52,94	41,67	29,41
SIENA	99,72	96,22	77,80	57,89	0,00	72,80	70,75	69,57	26,67	28,57	21,43
SIRACUSA	99,75	96,58	69,89	54,33	-	40,87	51,20	39,33	57,14	4,35	12,00
SONDRIO	100,00	94,21	71,61	56,38	0,00	75,00	76,05	87,80	53,85	28,57	11,11
TARANTO	99,90	93,65	75,96	56,14	0,00	51,57	56,91	60,00	45,83	26,42	7,89
TERAMO	100,00	95,72	69,75	55,78	5,88	63,99	60,69	53,23	48,00	31,58	27,78
TERNI	100,00	97,54	81,00	62,00	-	76,69	69,23	67,50	62,50	64,71	13,33
TORINO	99,55	95,15	77,77	60,12	0,00	75,43	74,56	70,99	63,77	44,57	36,78
TRAPANI	99,38	94,15	67,51	53,35	17,86	28,36	49,10	52,53	59,26	25,00	10,34
TREVISO	99,55	95,05	70,21	49,18	24,32	71,02	66,45	69,60	34,88	32,50	17,07
TRIESTE	100,00	91,72	75,52	60,09	-	75,89	73,14	86,05	73,33	50,00	0,00
UDINE	100,00	94,28	73,65	52,59	38,78	72,36	66,60	71,26	37,93	36,36	20,00
VARESE	100,00	96,46	75,12	59,22	-	61,49	67,45	77,05	50,00	35,71	21,43

Presenza femminile nella scuola (valori percentuali)
a.s. 1999/00

Provincia	Docenti di ruolo					Personale ausiliario, tecnico ed amministrativo di ruolo			Personale direttivo		
	Scuola materna	Scuola elementare	Scuola secondaria di I grado	Istruzione secondaria di II grado ed artistica	Personale educativo	III livello	IV livello	V livello	Scuola elementare	Scuola secondaria di I grado	Istruzione secondaria di II grado
VENEZIA	99,72	94,02	68,72	51,18	2,50	72,40	64,81	76,39	51,02	26,92	16,22
VERBANO-CUSIO-OSSOLA	100,00	97,41	73,60	50,41	-	79,19	70,35	77,42	71,43	45,45	0,00
VERCELLI	100,00	96,23	78,52	56,12	-	74,50	72,22	84,38	61,54	25,00	40,00
VERONA	99,49	94,90	74,07	60,46	71,43	74,53	73,40	70,49	55,32	27,45	15,63
VIBO VALENTIA	99,81	91,16	67,30	52,49	9,09	21,19	42,69	28,57	42,11	19,05	0,00
VICENZA	99,35	95,74	70,45	53,49	-	70,58	70,40	69,29	55,26	27,42	13,89
VITERBO	99,80	96,23	69,09	56,19	-	60,95	64,34	71,93	68,18	32,00	25,00

Scuola materna
Cessazioni del personale docente
a.s. 1999/00

Regione	Limiti d'età	Dimissioni	Altro	Totale
PIEMONTE	4	50	16	70
LOMBARDIA	7	75	24	106
LIGURIA	4	21	6	31
VENETO	1	20	12	33
FRIULI VENEZIA GIULIA	0	13	7	20
EMILIA ROMAGNA	1	37	12	50
TOSCANA	5	62	23	90
UMBRIA	4	32	7	43
MARCHE	8	42	11	61
LAZIO	32	92	20	144
ABRUZZO	9	57	17	83
MOLISE	2	9	2	13
CAMPANIA	125	91	50	266
PUGLIA	34	105	38	177
BASILICATA	2	32	16	50
CALABRIA	49	46	28	123
SICILIA	67	114	37	218
SARDEGNA	16	61	18	95

Area geografica	Limiti d'età	Dimissioni	Altro	Totale
NORD OVEST	15	146	46	207
NORD EST	2	70	31	103
CENTRO	49	228	61	338
SUD	221	340	151	712
ISOLE	83	175	55	313
Totale nazionale	370	959	344	1.673

Scuola materna
Cessazioni del personale docente
a.s. 1999/00

Provincia	Limiti d'età	Dimissioni	Altro	Totale
AGRIGENTO	5	14	3	22
ALESSANDRIA	0	9	2	11
ANCONA	3	14	2	19
AREZZO	0	3	3	6
ASCOLI PICENO	0	11	3	14
ASTI	1	1	0	2
AVELLINO	12	10	3	25
BARI	8	43	10	61
BELLUNO	0	3	0	3
BENEVENTO	8	5	7	20
BERGAMO	0	6	3	9
BIELLA	0	2	0	2
BOLOGNA	0	9	2	11
BRESCIA	3	4	2	9
BRINDISI	3	17	6	26
CAGLIARI	4	20	3	27
CALTANISSETTA	5	11	4	20
CAMPOBASSO	0	6	0	6
CASERTA	6	18	2	26
CATANIA	9	17	15	41
CATANZARO	12	11	4	27
CHIETI	0	18	3	21
COMO	0	10	1	11
COSENZA	14	20	7	41
CREMONA	0	3	0	3
CROTONE	3	0	3	6
CUNEO	1	6	0	7
ENNA	5	7	6	18
FERRARA	0	1	2	3
FIRENZE	1	17	6	24
FOGGIA	9	14	5	28
FORLI'	0	6	0	6
FROSINONE	6	19	2	27
GENOVA	3	8	2	13
GORIZIA	0	2	2	4
GROSSETO	0	2	4	6
IMPERIA	0	5	0	5
ISERNIA	2	3	2	7
L'AQUILA	3	9	5	17
LA SPEZIA	0	3	3	6

Scuola materna
Cessazioni del personale docente
a.s. 1999/00

Provincia	Limiti d'età	Dimissioni	Altro	Totale
LATINA	5	22	4	31
LECCE	9	23	11	43
LECCO	0	3	0	3
LIVORNO	0	1	2	3
LODI	1	3	2	6
LUCCA	0	6	2	8
MACERATA	2	7	0	9
MANTOVA	0	6	1	7
MASSA	1	3	0	4
MATERA	0	17	4	21
MESSINA	14	12	2	28
MILANO	0	37	12	49
MODENA	0	4	1	5
NAPOLI	84	29	23	136
NOVARA	0	7	0	7
NUORO	9	11	7	27
ORISTANO	0	16	4	20
PADOVA	0	4	3	7
PALERMO	5	19	1	25
PARMA	0	2	4	6
PAVIA	1	1	0	2
PERUGIA	3	28	4	35
PESARO	3	10	6	19
PESCARA	0	15	3	18
PIACENZA	0	0	0	0
PISA	1	8	4	13
PISTOIA	0	8	0	8
PORDENONE	0	2	2	4
POTENZA	2	15	12	29
PRATO	2	3	0	5
RAGUSA	19	12	3	34
RAVENNA	1	9	2	12
REGGIO CALABRIA	13	8	11	32
REGGIO EMILIA	0	3	1	4
RIETI	1	4	0	5
RIMINI	0	3	0	3
ROMA	16	41	13	70
ROVIGO	0	0	1	1
SALERNO	15	29	15	59
SASSARI	3	14	4	21

Scuola materna
Cessazioni del personale docente
a.s. 1999/00

Provincia	Limiti d'età	Dimissioni	Altro	Totale
SAVONA	1	5	1	7
SIENA	0	11	2	13
SIRACUSA	4	12	1	17
SONDRIO	1	1	2	4
TARANTO	5	8	6	19
TERAMO	6	15	6	27
TERNI	1	4	3	8
TORINO	2	23	13	38
TRAPANI	1	10	2	13
TREVISO	0	2	3	5
TRIESTE	0	2	0	2
UDINE	0	7	3	10
VARESE	1	1	1	3
VENEZIA	0	5	0	5
VERBANO-CUSIO-OSSOLA	0	1	1	2
VERCELLI	0	1	0	1
VERONA	1	4	2	7
VIBO VALENTIA	7	7	3	17
VICENZA	0	2	3	5
VITERBO	4	6	1	11

Scuola elementare
Cessazioni del personale docente
a.s. 1999/00

Regione	Limiti d'età	Dimissioni	Altro	Totale
PIEMONTE	12	404	47	463
LOMBARDIA	24	586	94	704
LIGURIA	15	198	27	240
VENETO	14	350	57	421
FRIULI VENEZIA GIULIA	5	158	19	182
EMILIA ROMAGNA	23	411	76	510
TOSCANA	36	420	50	506
UMBRIA	7	104	11	122
MARCHE	25	179	24	228
LAZIO	91	567	98	756
ABRUZZO	21	155	24	200
MOLISE	17	48	8	73
CAMPANIA	308	525	124	957
PUGLIA	47	553	102	702
BASILICATA	6	100	18	124
CALABRIA	86	375	71	532
SICILIA	141	506	99	746
SARDEGNA	13	324	39	376

Area geografica	Limiti d'età	Dimissioni	Altro	Totale
NORD OVEST	51	1.188	168	1.407
NORD EST	42	919	152	1.113
CENTRO	159	1.270	183	1.612
SUD	485	1.756	347	2.588
ISOLE	154	830	138	1.122
Totale nazionale	891	5.963	988	7.842

Scuola elementare
Cessazioni del personale docente
a.s. 1999/00

Provincia	Limiti d'età	Dimissioni	Altro	Totale
AGRIGENTO	14	62	11	87
ALESSANDRIA	2	67	1	70
ANCONA	5	47	6	58
AREZZO	1	34	6	41
ASCOLI PICENO	6	47	5	58
ASTI	0	11	2	13
AVELLINO	38	34	14	86
BARI	14	196	30	240
BELLUNO	0	16	3	19
BENEVENTO	33	36	9	78
BERGAMO	1	56	10	67
BIELLA	0	12	1	13
BOLOGNA	6	79	15	100
BRESCIA	6	81	8	95
BRINDISI	4	57	11	72
CAGLIARI	3	153	13	169
CALTANISSETTA	6	37	4	47
CAMPOBASSO	7	42	6	55
CASERTA	28	123	9	160
CATANIA	28	80	18	126
CATANZARO	25	82	20	127
CHIETI	5	35	6	46
COMO	0	23	7	30
COSENZA	23	131	25	179
CREMONA	0	18	2	20
CROTONE	4	16	7	27
CUNEO	1	58	9	68
ENNA	4	16	3	23
FERRARA	0	42	7	49
FIRENZE	6	108	11	125
FOGGIA	14	111	27	152
FORLI'	3	47	5	55
FROSINONE	7	74	10	91
GENOVA	8	99	16	123
GORIZIA	0	20	2	22
GROSSETO	0	33	3	36
IMPERIA	1	19	5	25
ISERNIA	10	6	2	18
L'AQUILA	5	51	6	62
LA SPEZIA	3	30	4	37

Scuola elementare
Cessazioni del personale docente
a.s. 1999/00

Provincia	Limiti d'età	Dimissioni	Altro	Totale
LATINA	8	67	7	82
LECCE	9	113	19	141
LECCO	1	24	3	28
LIVORNO	3	33	9	45
LODI	0	14	3	17
LUCCA	5	54	3	62
MACERATA	1	55	5	61
MANTOVA	0	29	3	32
MASSA	18	19	2	39
MATERA	3	34	4	41
MESSINA	39	71	16	126
MILANO	13	243	37	293
MODENA	3	54	7	64
NAPOLI	189	188	73	450
NOVARA	1	34	1	36
NUORO	2	55	11	68
ORISTANO	0	33	2	35
PADOVA	2	68	13	83
PALERMO	27	113	27	167
PARMA	2	37	8	47
PAVIA	1	49	4	54
PERUGIA	4	58	10	72
PESARO	13	30	8	51
PESCARA	1	34	6	41
PIACENZA	1	35	6	42
PISA	2	44	5	51
PISTOIA	0	33	5	38
PORDENONE	0	43	4	47
POTENZA	3	66	14	83
PRATO	1	23	3	27
RAGUSA	13	28	2	43
RAVENNA	5	54	7	66
REGGIO CALABRIA	26	109	12	147
REGGIO EMILIA	0	39	8	47
RIETI	1	31	3	35
RIMINI	3	24	13	40
ROMA	58	372	74	504
ROVIGO	0	28	3	31
SALERNO	20	144	19	183
SASSARI	8	83	13	104

Scuola elementare
Cessazioni del personale docente
a.s. 1999/00

Provincia	Limiti d'età	Dimissioni	Altro	Totale
SAVONA	3	50	2	55
SIENA	0	39	3	42
SIRACUSA	6	45	8	59
SONDRIO	0	8	4	12
TARANTO	6	76	15	97
TERAMO	10	35	6	51
TERNI	3	46	1	50
TORINO	8	189	31	228
TRAPANI	4	54	10	68
TREVISO	6	43	10	59
TRIESTE	0	25	8	33
UDINE	5	70	5	80
VARESE	2	41	13	56
VENEZIA	4	66	6	76
VERBANO-CUSIO-OSSOLA	0	14	1	15
VERCELLI	0	19	1	20
VERONA	1	76	12	89
VIBO VALENTIA	8	37	7	52
VICENZA	1	53	10	64
VITERBO	17	23	4	44

Scuola secondaria di I grado
Cessazioni del personale docente
a.s. 1999/00

Regione	Limiti d'età	Dimissioni	Altro	Totale
PIEMONTE	10	378	48	436
LOMBARDIA	41	572	80	693
LIGURIA	7	148	19	174
VENETO	14	509	72	595
FRIULI VENEZIA GIULIA	3	128	20	151
EMILIA ROMAGNA	8	480	52	540
TOSCANA	24	360	40	424
UMBRIA	2	87	12	101
MARCHE	9	253	27	289
LAZIO	71	702	89	862
ABRUZZO	13	198	24	235
MOLISE	10	78	9	97
CAMPANIA	128	604	107	839
PUGLIA	38	542	110	690
BASILICATA	4	74	8	86
CALABRIA	51	328	66	445
SICILIA	56	698	86	840
SARDEGNA	7	234	39	280

Area geografica	Limiti d'età	Dimissioni	Altro	Totale
NORD OVEST	58	1.098	147	1.303
NORD EST	25	1.117	144	1.286
CENTRO	106	1.402	168	1.676
SUD	244	1.824	324	2.392
ISOLE	63	932	125	1.120
Totale nazionale	496	6.373	908	7.777

Scuola secondaria di I grado
Cessazioni del personale docente
a.s. 1999/00

Provincia	Limiti d'età	Dimissioni	Altro	Totale
AGRIGENTO	2	63	10	75
ALESSANDRIA	1	49	4	54
ANCONA	0	87	14	101
AREZZO	2	44	6	52
ASCOLI PICENO	4	66	3	73
ASTI	1	20	4	25
AVELLINO	12	52	15	79
BARI	11	200	33	244
BELLUNO	1	29	2	32
BENEVENTO	14	31	4	49
BERGAMO	1	86	14	101
BIELLA	1	6	0	7
BOLOGNA	1	107	9	117
BRESCIA	12	75	6	93
BRINDISI	2	35	12	49
CAGLIARI	4	123	10	137
CALTANISSETTA	3	27	6	36
CAMPOBASSO	4	58	6	68
CASERTA	8	110	14	132
CATANIA	9	152	22	183
CATANZARO	20	63	19	102
CHIETI	0	65	7	72
COMO	2	28	6	36
COSENZA	9	120	18	147
CREMONA	0	29	2	31
CROTONE	5	19	3	27
CUNEO	1	65	5	71
ENNA	0	31	0	31
FERRARA	0	51	4	55
FIRENZE	8	97	6	111
FOGGIA	6	110	30	146
FORLI'	0	51	8	59
FROSINONE	4	58	8	70
GENOVA	5	96	7	108
GORIZIA	0	11	2	13
GROSSETO	0	22	5	27
IMPERIA	0	15	3	18
ISERNIA	6	20	3	29
L'AQUILA	2	34	7	43
LA SPEZIA	2	21	6	29

Scuola secondaria di I grado
Cessazioni del personale docente
a.s. 1999/00

Provincia	Limiti d'età	Dimissioni	Altro	Totale
LATINA	2	82	5	89
LECCE	12	131	21	164
LECCO	1	12	1	14
LIVORNO	2	30	5	37
LODI	0	7	3	10
LUCCA	0	57	1	58
MACERATA	1	37	5	43
MANTOVA	1	32	6	39
MASSA	3	21	3	27
MATERA	1	27	3	31
MESSINA	13	109	9	131
MILANO	18	202	23	243
MODENA	1	69	7	77
NAPOLI	78	250	61	389
NOVARA	0	32	1	33
NUORO	1	39	11	51
ORISTANO	0	12	3	15
PADOVA	1	120	13	134
PALERMO	16	152	20	188
PARMA	1	41	4	46
PAVIA	4	43	5	52
PERUGIA	1	73	8	82
PESARO	4	63	5	72
PESCARA	8	63	2	73
PIACENZA	1	43	3	47
PISA	3	25	9	37
PISTOIA	0	24	0	24
PORDENONE	1	28	2	31
POTENZA	3	47	5	55
PRATO	2	14	3	19
RAGUSA	9	48	3	60
RAVENNA	3	46	4	53
REGGIO CALABRIA	14	100	18	132
REGGIO EMILIA	0	40	12	52
RIETI	1	17	1	19
RIMINI	1	32	1	34
ROMA	60	506	70	636
ROVIGO	0	42	3	45
SALERNO	16	161	13	190
SASSARI	2	60	15	77

Scuola secondaria di I grado
Cessazioni del personale docente
a.s. 1999/00

Provincia	Limiti d'età	Dimissioni	Altro	Totale
SAVONA	0	16	3	19
SIENA	4	26	2	32
SIRACUSA	1	70	8	79
SONDRIO	0	18	3	21
TARANTO	7	66	14	87
TERAMO	3	36	8	47
TERNI	1	14	4	19
TORINO	5	185	27	217
TRAPANI	3	46	8	57
TREVISO	4	73	13	90
TRIESTE	1	18	3	22
UDINE	1	71	13	85
VARESE	2	40	11	53
VENEZIA	3	72	11	86
VERBANO-CUSIO-OSSOLA	0	11	3	14
VERCELLI	1	10	4	15
VERONA	2	102	13	117
VIBO VALENTIA	3	26	8	37
VICENZA	3	71	17	91
VITERBO	4	39	5	48

Istruzione secondaria di II grado
Cessazioni del personale docente
a.s. 1999/00

Regione	Limiti d'età	Dimissioni	Altro	Totale
PIEMONTE	18	371	63	452
LOMBARDIA	52	614	103	769
LIGURIA	9	172	19	200
VENETO	15	377	89	481
FRIULI VENEZIA GIULIA	6	122	18	146
EMILIA ROMAGNA	20	438	96	554
TOSCANA	33	448	82	563
UMBRIA	8	113	22	143
MARCHE	16	212	41	269
LAZIO	94	674	130	898
ABRUZZO	12	221	24	257
MOLISE	3	51	8	62
CAMPANIA	183	664	170	1.017
PUGLIA	53	488	97	638
BASILICATA	7	70	11	88
CALABRIA	50	265	63	378
SICILIA	57	587	105	749
SARDEGNA	9	221	36	266

Area geografica	Limiti d'età	Dimissioni	Altro	Totale
NORD OVEST	79	1.157	185	1.421
NORD EST	41	937	203	1.181
CENTRO	151	1.447	275	1.873
SUD	308	1.759	373	2.440
ISOLE	66	808	141	1.015
Totale nazionale	645	6.108	1.177	7.930

Istruzione secondaria di II grado
Cessazioni del personale docente
a.s. 1999/00

Provincia	Limiti d'età	Dimissioni	Altro	Totale
AGRIGENTO	10	52	7	69
ALESSANDRIA	2	32	4	38
ANCONA	2	67	13	82
AREZZO	4	49	10	63
ASCOLI PICENO	2	49	5	56
ASTI	0	10	0	10
AVELLINO	13	43	10	66
BARI	24	170	31	225
BELLUNO	0	19	2	21
BENEVENTO	8	36	9	53
BERGAMO	5	59	8	72
BIELLA	0	9	3	12
BOLOGNA	7	72	18	97
BRESCIA	9	57	11	77
BRINDISI	6	39	9	54
CAGLIARI	6	127	16	149
CALTANISSETTA	0	39	3	42
CAMPOBASSO	1	38	5	44
CASERTA	8	114	23	145
CATANIA	20	122	22	164
CATANZARO	11	41	8	60
CHIETI	1	60	6	67
COMO	0	33	5	38
COSENZA	12	97	16	125
CREMONA	1	19	6	26
CROTONE	4	12	5	21
CUNEO	1	53	7	61
ENNA	0	20	5	25
FERRARA	0	40	5	45
FIRENZE	15	111	14	140
FOGGIA	7	78	20	105
FORLI'	2	51	10	63
FROSINONE	3	54	7	64
GENOVA	6	83	7	96
GORIZIA	0	15	0	15
GROSSETO	1	30	1	32
IMPERIA	1	27	3	31
ISERNIA	2	13	3	18
L'AQUILA	4	63	3	70
LA SPEZIA	0	19	5	24

Istruzione secondaria di II grado
Cessazioni del personale docente
a.s. 1999/00

Provincia	Limiti d'età	Dimissioni	Altro	Totale
LATINA	6	67	15	88
LECCE	7	121	27	155
LECCO	0	19	4	23
LIVORNO	1	48	20	69
LODI	1	13	4	18
LUCCA	3	49	4	56
MACERATA	6	40	11	57
MANTOVA	3	26	15	44
MASSA	2	38	6	46
MATERA	1	18	3	22
MESSINA	6	88	15	109
MILANO	24	294	30	348
MODENA	2	89	18	109
NAPOLI	133	338	108	579
NOVARA	0	32	3	35
NUORO	0	24	2	26
ORISTANO	0	10	2	12
PADOVA	3	90	25	118
PALERMO	13	136	35	184
PARMA	3	34	12	49
PAVIA	3	30	8	41
PERUGIA	6	87	12	105
PESARO	6	56	12	74
PESCARA	5	75	6	86
PIACENZA	2	30	4	36
PISA	4	56	12	72
PISTOIA	1	25	9	35
PORDENONE	0	26	4	30
POTENZA	6	52	8	66
PRATO	1	14	2	17
RAGUSA	0	33	5	38
RAVENNA	1	53	12	66
REGGIO CALABRIA	15	94	25	134
REGGIO EMILIA	3	39	15	57
RIETI	3	9	1	13
RIMINI	0	30	2	32
ROMA	76	515	106	697
ROVIGO	1	19	9	29
SALERNO	21	133	20	174
SASSARI	3	60	16	79

Istruzione secondaria di II grado
Cessazioni del personale docente
a.s. 1999/00

Provincia	Limiti d'età	Dimissioni	Altro	Totale
SAVONA	2	43	4	49
SIENA	1	28	4	33
SIRACUSA	2	47	8	57
SONDRIO	1	14	3	18
TARANTO	9	80	10	99
TERAMO	2	23	9	34
TERNI	2	26	10	38
TORINO	15	206	44	265
TRAPANI	6	50	5	61
TREVISO	0	42	11	53
TRIESTE	2	29	10	41
UDINE	4	52	4	60
VARESE	5	50	9	64
VENEZIA	3	64	14	81
VERBANO-CUSIO-OSSOLA	0	7	1	8
VERCELLI	0	22	1	23
VERONA	2	90	15	107
VIBO VALENTIA	8	21	9	38
VICENZA	6	53	13	72
VITERBO	6	29	1	36

Personale direttivo
Cessazioni
a.s. 1999/00

Regione	Limiti d'età	Dimissioni	Altro	Totale
PIEMONTE	4	20	4	28
LOMBARDIA	22	40	10	72
LIGURIA	4	7	6	17
VENETO	7	19	10	36
FRIULI VENEZIA GIULIA	4	5	1	10
EMILIA ROMAGNA	5	12	10	27
TOSCANA	13	10	12	35
UMBRIA	6	1	1	8
MARCHE	12	5	4	21
LAZIO	19	19	12	50
ABRUZZO	2	2	6	10
MOLISE	1	1	1	3
CAMPANIA	31	16	13	60
PUGLIA	17	9	6	32
BASILICATA	7	4	1	12
CALABRIA	15	3	4	22
SICILIA	24	17	8	49
SARDEGNA	9	9	2	20

Area geografica	Limiti d'età	Dimissioni	Altro	Totale
NORD OVEST	30	67	20	117
NORD EST	16	36	21	73
CENTRO	50	35	29	114
SUD	73	35	31	139
ISOLE	33	26	10	69
Totale nazionale	202	199	111	512

Personale direttivo
Cessazioni
a.s. 1999/00

Provincia	Limiti d'età	Dimissioni	Altro	Totale
AGRIGENTO	2	2	1	5
ALESSANDRIA	0	1	0	1
ANCONA	4	2	2	8
AREZZO	3	0	1	4
ASCOLI PICENO	4	0	0	4
ASTI	0	2	1	3
AVELLINO	3	0	2	5
BARI	7	5	3	15
BELLUNO	0	1	1	2
BENEVENTO	2	1	0	3
BERGAMO	1	1	0	2
BIELLA	2	0	0	2
BOLOGNA	0	1	4	5
BRESCIA	1	11	0	12
BRINDISI	1	1	0	2
CAGLIARI	3	3	2	8
CALTANISSETTA	0	0	1	1
CAMPOBASSO	0	0	1	1
CASERTA	5	2	0	7
CATANIA	5	3	0	8
CATANZARO	3	1	2	6
CHIETI	0	2	3	5
COMO	0	1	1	2
COSENZA	6	2	1	9
CREMONA	0	0	0	0
CROTONE	0	0	0	0
CUNEO	0	4	2	6
ENNA	1	1	0	2
FERRARA	1	2	0	3
FIRENZE	2	6	3	11
FOGGIA	3	1	1	5
FORLI'	0	0	1	1
FROSINONE	3	3	1	7
GENOVA	2	0	3	5
GORIZIA	2	2	0	4
GROSSETO	1	1	0	2
IMPERIA	1	2	1	4
ISERNIA	1	1	0	2
L'AQUILA	1	0	2	3
LA SPEZIA	0	2	1	3

Personale direttivo
Cessazioni
a.s. 1999/00

Provincia	Limiti d'età	Dimissioni	Altro	Totale
LATINA	1	1	2	4
LECCE	6	1	1	8
LECCO	1	0	0	1
LIVORNO	1	0	2	3
LODI	0	0	1	1
LUCCA	1	1	2	4
MACERATA	2	1	1	4
MANTOVA	0	1	0	1
MASSA	2	1	0	3
MATERA	2	3	1	6
MESSINA	5	2	2	9
MILANO	14	13	4	31
MODENA	1	3	0	4
NAPOLI	17	8	7	32
NOVARA	1	1	0	2
NUORO	5	2	0	7
ORISTANO	0	2	0	2
PADOVA	5	2	3	10
PALERMO	8	5	1	14
PARMA	2	0	1	3
PAVIA	3	5	1	9
PERUGIA	5	1	1	7
PESARO	2	2	1	5
PESCARA	0	0	0	0
PIACENZA	0	3	0	3
PISA	0	0	4	4
PISTOIA	0	0	0	0
PORDENONE	0	0	1	1
POTENZA	5	1	0	6
PRATO	2	0	0	2
RAGUSA	0	0	0	0
RAVENNA	0	3	3	6
REGGIO CALABRIA	3	0	0	3
REGGIO EMILIA	0	0	1	1
RIETI	0	2	0	2
RIMINI	1	0	0	1
ROMA	15	13	9	37
ROVIGO	1	2	1	4
SALERNO	4	5	4	13
SASSARI	1	2	0	3

Personale direttivo
Cessazioni
a.s. 1999/00

Provincia	Limiti d'età	Dimissioni	Altro	Totale
SAVONA	1	3	1	5
SIENA	1	1	0	2
SIRACUSA	2	1	1	4
SONDRIO	0	1	0	1
TARANTO	0	1	1	2
TERAMO	1	0	1	2
TERNI	1	0	0	1
TORINO	1	11	1	13
TRAPANI	1	3	2	6
TREVISO	0	2	1	3
TRIESTE	1	0	0	1
UDINE	1	3	0	4
VARESE	2	7	3	12
VENEZIA	0	5	2	7
VERBANO-CUSIO-OSSOLA	0	0	0	0
VERCELLI	0	1	0	1
VERONA	0	4	2	6
VIBO VALENTIA	3	0	1	4
VICENZA	1	3	0	4
VITERBO	0	0	0	0

Personale amministrativo, tecnico ed ausiliario
Cessazioni
a.s. 1999/00

Regione	Limiti d'età	Dimissioni	Altro	Totale
PIEMONTE	51	251	64	366
LOMBARDIA	92	422	117	631
LIGURIA	38	107	30	175
VENETO	26	313	72	411
FRIULI VENEZIA GIULIA	10	91	27	128
EMILIA ROMAGNA	22	227	54	303
TOSCANA	68	216	43	327
UMBRIA	24	64	17	105
MARCHE	41	123	50	214
LAZIO	259	321	99	679
ABRUZZO	55	78	37	170
MOLISE	16	22	5	43
CAMPANIA	423	235	167	825
PUGLIA	201	206	83	490
BASILICATA	48	51	29	128
CALABRIA	169	132	62	363
SICILIA	267	278	116	661
SARDEGNA	85	133	58	276

Area geografica	Limiti d'età	Dimissioni	Altro	Totale
NORD OVEST	181	780	211	1.172
NORD EST	58	631	153	842
CENTRO	392	724	209	1.325
SUD	912	724	383	2.019
ISOLE	352	411	174	937
Totale nazionale	1.895	3.270	1.130	6.295

Personale amministrativo, tecnico ed ausiliario
Cessazioni
a.s. 1999/00

Provincia	Limiti d'età	Dimissioni	Altro	Totale
AGRIGENTO	27	20	8	55
ALESSANDRIA	3	22	6	31
ANCONA	7	33	19	59
AREZZO	4	22	9	35
ASCOLI PICENO	16	45	14	75
ASTI	1	10	2	13
AVELLINO	30	30	16	76
BARI	58	65	24	147
BELLUNO	1	20	4	25
BENEVENTO	30	13	10	53
BERGAMO	5	58	13	76
BIELLA	1	4	2	7
BOLOGNA	1	48	13	62
BRESCIA	27	28	18	73
BRINDISI	9	18	8	35
CAGLIARI	41	62	22	125
CALTANISSETTA	26	20	5	51
CAMPOBASSO	12	21	4	37
CASERTA	48	47	30	125
CATANIA	49	63	25	137
CATANZARO	19	28	9	56
CHIETI	15	27	16	58
COMO	3	30	4	37
COSENZA	83	33	23	139
CREMONA	0	21	2	23
CROTONE	18	14	10	42
CUNEO	6	42	6	54
ENNA	12	14	4	30
FERRARA	2	27	5	34
FIRENZE	13	56	10	79
FOGGIA	52	61	15	128
FORLI'	6	20	6	32
FROSINONE	25	27	7	59
GENOVA	19	59	16	94
GORIZIA	0	14	3	17
GROSSETO	4	23	0	27
IMPERIA	7	25	4	36
ISERNIA	4	1	1	6
L'AQUILA	16	22	8	46
LA SPEZIA	6	13	6	25

Personale amministrativo, tecnico ed ausiliario
Cessazioni
a.s. 1999/00

Provincia	Limiti d'età	Dimissioni	Altro	Totale
LATINA	24	34	8	66
LECCE	61	45	26	132
LECCO	1	7	3	11
LIVORNO	12	28	4	44
LODI	3	10	2	15
LUCCA	5	19	2	26
MACERATA	4	28	11	43
MANTOVA	4	9	5	18
MASSA	10	10	4	24
MATERA	14	24	5	43
MESSINA	40	44	15	99
MILANO	40	199	54	293
MODENA	2	47	12	61
NAPOLI	253	65	90	408
NOVARA	0	18	7	25
NUORO	13	18	7	38
ORISTANO	8	16	5	29
PADOVA	5	65	16	86
PALERMO	54	52	26	132
PARMA	4	19	5	28
PAVIA	6	26	3	35
PERUGIA	18	51	12	81
PESARO	14	17	6	37
PESCARA	14	21	7	42
PIACENZA	2	14	3	19
PISA	7	17	9	33
PISTOIA	7	17	1	25
PORDENONE	2	21	6	29
POTENZA	34	27	24	85
PRATO	5	13	2	20
RAGUSA	18	13	8	39
RAVENNA	0	20	4	24
REGGIO CALABRIA	44	34	12	90
REGGIO EMILIA	3	18	2	23
RIETI	3	10	2	15
RIMINI	2	14	4	20
ROMA	190	233	78	501
ROVIGO	1	22	5	28
SALERNO	62	80	21	163
SASSARI	23	37	24	84

Personale amministrativo, tecnico ed ausiliario
Cessazioni
a.s. 1999/00

Provincia	Limiti d'età	Dimissioni	Altro	Totale
SAVONA	6	10	4	20
SIENA	1	11	2	14
SIRACUSA	16	17	14	47
SONDRIO	0	10	4	14
TARANTO	21	17	10	48
TERAMO	10	8	6	24
TERNI	6	13	5	24
TORINO	38	133	37	208
TRAPANI	25	35	11	71
TREVISO	8	45	13	66
TRIESTE	1	14	4	19
UDINE	7	42	14	63
VARESE	3	24	9	36
VENEZIA	5	61	11	77
VERBANO-CUSIO-OSSOLA	1	11	2	14
VERCELLI	1	11	2	14
VERONA	4	56	12	72
VIBO VALENTIA	5	23	8	36
VICENZA	2	44	11	57
VITERBO	17	17	4	38

Docenti non di ruolo annuali
a.s. 1999/00

Regione	Scuola materna	Scuola elementare	Scuola secondaria di I grado	Istruzione secondaria di II grado	Personale educativo	Totale
PIEMONTE	605	799	261	1.785	35	3.485
LOMBARDIA	709	1.577	527	2.552	40	5.405
LIGURIA	82	273	39	133	0	527
VENETO	158	573	234	1.316	27	2.308
FRIULI VENEZIA GIULIA	28	132	63	340	22	585
EMILIA ROMAGNA	367	660	142	570	9	1.748
TOSCANA	126	102	32	437	6	703
UMBRIA	0	0	35	113	0	148
MARCHE	5	41	20	244	13	323
LAZIO	158	256	181	1.255	28	1.878
ABRUZZO	59	89	60	320	8	536
MOLISE	11	55	47	138	0	251
CAMPANIA	0	12	107	984	5	1.108
PUGLIA	119	603	108	690	3	1.523
BASILICATA	4	20	0	65	0	89
CALABRIA	6	6	41	363	9	425
SICILIA	168	320	259	1.194	2	1.943
SARDEGNA	65	129	149	1.111	1	1.455

Area geografica	Scuola materna	Scuola elementare	Scuola secondaria di I grado	Istruzione secondaria di II grado	Personale educativo	Totale
NORD OVEST	1.396	2.649	827	4.470	75	9.417
NORD EST	553	1.365	439	2.226	58	4.641
CENTRO	289	399	268	2.049	47	3.052
SUD	199	785	363	2.560	25	3.932
ISOLE	233	449	408	2.305	3	3.398
Totale nazionale	2.670	5.647	2.305	13.610	208	24.440

Docenti non di ruolo annuali
a.s. 1999/00

Provincia	Scuola materna	Scuola elementare	Scuola secondaria di I grado	Istruzione secondaria di II grado	Personale educativo	Totale
AGRIGENTO	11	0	1	0	0	12
ALESSANDRIA	84	110	8	28	0	230
ANCONA	0	0	0	21	5	26
AREZZO	22	16	14	100	6	158
ASCOLI PICENO	0	0	7	64	0	71
ASTI	20	54	5	28	0	107
AVELLINO	0	10	19	74	1	104
BARI	22	77	77	35	3	214
BELLUNO	7	29	10	112	0	158
BENEVENTO	0	0	0	15	0	15
BERGAMO	36	173	206	616	12	1.043
BIELLA	71	78	15	178	0	342
BOLOGNA	145	127	53	70	0	395
BRESCIA	0	0	0	1	0	1
BRINDISI	11	97	11	102	0	221
CAGLIARI	57	118	85	382	1	643
CALTANISSETTA	27	34	31	136	1	229
CAMPOBASSO	7	32	46	114	0	199
CASERTA	0	0	55	259	0	314
CATANIA	25	83	16	384	0	508
CATANZARO	0	1	3	91	6	101
CHIETI	16	56	22	108	1	203
COMO	25	67	0	262	0	354
COSENZA	0	0	22	116	0	138
CREMONA	11	38	15	149	1	214
CROTONE	0	0	4	127	0	131
CUNEO	128	75	63	305	0	571
ENNA	0	0	0	0	0	0
FERRARA	7	48	7	76	0	138
FIRENZE	86	55	1	18	0	160
FOGGIA	84	283	15	271	0	653
FORLI'	2	6	10	62	0	80
FROSINONE	10	5	26	361	0	402
GENOVA	5	135	27	59	0	226
GORIZIA	5	18	4	30	0	57
GROSSETO	0	0	5	46	0	51
IMPERIA	45	55	8	39	0	147
ISERNIA	4	23	1	24	0	52

Docenti non di ruolo annuali
a.s. 1999/00

Provincia	Scuola materna	Scuola elementare	Scuola secondaria di I grado	Istruzione secondaria di II grado	Personale educativo	Totale
L'AQUILA	7	0	35	69	3	114
LA SPEZIA	6	32	3	17	0	58
LATINA	17	35	81	280	0	413
LECCE	0	146	5	126	0	277
LECCO	18	49	42	149	0	258
LIVORNO	0	0	0	34	0	34
LODI	30	39	13	71	5	158
LUCCA	0	0	3	42	0	45
MACERATA	0	18	5	104	8	135
MANTOVA	13	14	0	34	0	61
MASSA	0	0	0	45	0	45
MATERA	4	0	0	54	0	58
MESSINA	0	1	1	8	0	10
MILANO	492	987	153	739	19	2.390
MODENA	139	307	32	178	0	656
NAPOLI	0	0	3	341	0	344
NOVARA	36	43	12	129	0	220
NUORO	4	10	33	296	0	343
ORISTANO	4	1	18	126	0	149
PADOVA	14	91	34	163	1	303
PALERMO	68	171	148	278	0	665
PARMA	3	31	3	16	9	62
PAVIA	53	68	19	93	0	233
PERUGIA	0	0	35	113	0	148
PESARO	5	23	8	55	0	91
PESCARA	26	9	0	64	0	99
PIACENZA	34	20	7	24	0	85
PISA	3	3	0	45	0	51
PISTOIA	0	0	0	50	0	50
PORDENONE	6	34	9	140	0	189
POTENZA	0	20	0	11	0	31
PRATO	0	1	0	0	0	1
RAGUSA	10	0	42	108	0	160
RAVENNA	10	74	0	40	0	124
REGGIO CALABRIA	0	0	0	0	0	0
REGGIO EMILIA	27	40	29	70	0	166
RIETI	0	0	0	72	13	85
RIMINI	0	7	1	34	0	42

Docenti non di ruolo annuali
a.s. 1999/00

Provincia	Scuola materna	Scuola elementare	Scuola secondaria di I grado	Istruzione secondaria di II grado	Personale educativo	Totale
ROMA	131	216	74	488	15	924
ROVIGO	0	0	10	58	0	68
SALERNO	0	2	30	295	4	331
SASSARI	0	0	13	307	0	320
SAVONA	26	51	1	18	0	96
SIENA	15	27	9	57	0	108
SIRACUSA	2	24	20	181	0	227
SONDRIO	17	31	41	149	3	241
TARANTO	2	0	0	156	0	158
TERAMO	10	24	3	79	4	120
TERNI	0	0	0	0	0	0
TORINO	238	396	84	824	35	1.577
TRAPANI	25	7	0	99	1	132
TREVISO	31	112	45	310	2	500
TRIESTE	2	54	0	28	0	84
UDINE	15	26	50	142	22	255
VARESE	14	111	38	289	0	452
VENEZIA	40	36	7	132	0	215
VERBANO-CUSIO-OSSOLA	4	2	58	172	0	236
VERCELLI	24	41	16	121	0	202
VERONA	10	113	33	229	24	409
VIBO VALENTIA	6	5	12	29	3	55
VICENZA	56	192	95	312	0	655
VITERBO	0	0	0	54	0	54

Docenti non di ruolo fino al termine delle attività didattiche
a.s. 1999/00

Regione	Scuola materna	Scuola elementare	Scuola secondaria di I grado	Istruzione secondaria di II grado	Personale educativo	Totale
PIEMONTE	254	858	926	1.665	0	3.703
LOMBARDIA	546	2.267	2.431	3.656	7	8.907
LIGURIA	88	414	379	511	2	1.394
VENETO	286	1.238	1.071	1.672	19	4.286
FRIULI VENEZIA GIULIA	81	301	241	477	6	1.106
EMILIA ROMAGNA	243	839	863	1.587	8	3.540
TOSCANA	278	724	608	1.396	11	3.017
UMBRIA	32	145	189	442	7	815
MARCHE	109	314	311	735	12	1.481
LAZIO	264	964	1.090	1.895	16	4.229
ABRUZZO	43	151	275	534	19	1.022
MOLISE	16	31	72	153	10	282
CAMPANIA	649	1.953	1.530	1.717	17	5.866
PUGLIA	358	935	891	1.856	3	4.043
BASILICATA	38	95	88	146	9	376
CALABRIA	79	278	634	937	4	1.932
SICILIA	424	1.203	2.303	2.637	17	6.584
SARDEGNA	151	419	699	958	10	2.237

Area geografica	Scuola materna	Scuola elementare	Scuola secondaria di I grado	Istruzione secondaria di II grado	Personale educativo	Totale
NORD OVEST	888	3.539	3.736	5.832	9	14.004
NORD EST	610	2.378	2.175	3.736	33	8.932
CENTRO	683	2.147	2.198	4.468	46	9.542
SUD	1.183	3.443	3.490	5.343	62	13.521
ISOLE	575	1.622	3.002	3.595	27	8.821
Totale nazionale	3.939	13.129	14.601	22.974	177	54.820

Docenti non di ruolo fino al termine delle attività didattiche
a.s. 1999/00

Provincia	Scuola materna	Scuola elementare	Scuola secondaria di I grado	Istruzione secondaria di II grado	Personale educativo	Totale
AGRIGENTO	22	70	104	262	0	458
ALESSANDRIA	10	32	60	234	0	336
ANCONA	22	86	99	233	0	440
AREZZO	11	45	96	163	7	322
ASCOLI PICENO	45	109	98	199	11	462
ASTI	9	34	69	66	0	178
AVELLINO	17	38	44	141	13	253
BARI	221	511	261	840	3	1.836
BELLUNO	23	67	85	125	2	302
BENEVENTO	4	42	44	97	0	187
BERGAMO	40	306	199	382	1	928
BIELLA	15	50	37	47	0	149
BOLOGNA	78	203	161	230	0	672
BRESCIA	146	510	371	898	0	1.925
BRINDISI	10	56	76	150	0	292
CAGLIARI	84	214	302	372	3	975
CALTANISSETTA	11	48	114	142	0	315
CAMPOBASSO	14	14	49	105	10	192
CASERTA	97	343	330	265	0	1.035
CATANIA	122	316	473	439	3	1.353
CATANZARO	10	34	104	142	2	292
CHIETI	0	14	69	153	9	245
COMO	36	149	127	164	0	476
COSENZA	20	97	187	264	0	568
CREMONA	13	54	74	162	0	303
CROTONE	3	26	48	97	0	174
CUNEO	54	136	162	264	0	616
ENNA	9	21	118	214	0	362
FERRARA	13	43	57	152	0	265
FIRENZE	49	119	118	307	0	593
FOGGIA	25	201	305	489	0	1.020
FORLI'	13	42	92	145	2	294
FROSINONE	28	97	124	201	7	457
GENOVA	56	272	214	289	2	833
GORIZIA	15	21	19	57	0	112
GROSSETO	7	29	45	90	0	171
IMPERIA	18	57	58	64	0	197
ISERNIA	2	17	23	48	0	90

Docenti non di ruolo fino al termine delle attività didattiche
a.s. 1999/00

Provincia	Scuola materna	Scuola elementare	Scuola secondaria di I grado	Istruzione secondaria di II grado	Personale educativo	Totale
L'AQUILA	22	68	94	169	9	362
LA SPEZIA	6	35	43	62	0	146
LATINA	18	59	128	187	4	396
LECCE	41	2	91	170	0	304
LECCO	24	75	121	129	0	349
LIVORNO	25	59	45	91	0	220
LODI	6	20	56	102	0	184
LUCCA	35	92	55	133	0	315
MACERATA	21	43	61	162	0	287
MANTOVA	58	84	70	147	0	359
MASSA	20	78	27	101	4	230
MATERA	5	40	88	135	0	268
MESSINA	28	92	217	417	0	754
MILANO	161	854	997	1.119	4	3.135
MODENA	37	90	167	342	0	636
NAPOLI	391	1.254	889	824	1	3.359
NOVARA	19	61	72	106	0	258
NUORO	30	49	172	216	0	467
ORISTANO	7	39	53	90	0	189
PADOVA	69	198	202	173	8	650
PALERMO	93	293	864	641	0	1.891
PARMA	38	146	106	216	0	506
PAVIA	20	69	109	108	0	306
PERUGIA	28	116	154	341	7	646
PESARO	21	76	53	141	1	292
PESCARA	15	39	33	57	0	144
PIACENZA	21	46	59	67	0	193
PISA	23	91	46	128	0	288
PISTOIA	32	73	50	139	0	294
PORDENONE	32	72	49	64	0	217
POTENZA	33	55	0	11	9	108
PRATO	59	107	60	109	0	335
RAGUSA	36	79	85	105	0	305
RAVENNA	9	70	51	134	0	264
REGGIO CALABRIA	40	56	259	334	0	689
REGGIO EMILIA	20	134	122	230	6	512
RIETI	13	22	78	118	5	236
RIMINI	14	65	48	71	0	198

Docenti non di ruolo fino al termine delle attività didattiche
a.s. 1999/00

Provincia	Scuola materna	Scuola elementare	Scuola secondaria di I grado	Istruzione secondaria di II grado	Personale educativo	Totale
ROMA	170	736	682	1.270	0	2.858
ROVIGO	11	62	30	117	1	221
SALERNO	140	276	223	390	3	1.032
SASSARI	30	117	172	280	7	606
SAVONA	8	50	64	96	0	218
SIENA	17	31	66	135	0	249
SIRACUSA	37	110	159	240	0	546
SONDRIO	22	57	82	113	2	276
TARANTO	61	165	158	207	0	591
TERAMO	6	30	79	155	1	271
TERNI	4	29	35	101	0	169
TORINO	129	489	409	711	0	1.738
TRAPANI	66	174	169	177	14	600
TREVISO	43	324	225	333	4	929
TRIESTE	12	73	30	67	0	182
UDINE	22	135	143	289	6	595
VARESE	20	89	225	332	0	666
VENEZIA	45	201	139	343	2	730
VERBANO-CUSIO-OSSOLA	10	26	48	97	0	181
VERCELLI	8	30	69	140	0	247
VERONA	44	211	173	343	2	773
VIBO VALENTIA	6	65	36	100	2	209
VICENZA	51	175	217	238	0	681
VITERBO	35	50	78	119	0	282

Personale amministrativo, tecnico ed ausiliario non di ruolo
a.s. 1999/00

Regione	III livello	IV livello	V livello	Totale
PIEMONTE	840	433	72	1.345
LOMBARDIA	1.946	1.257	158	3.361
LIGURIA	310	239	19	568
VENETO	1.137	688	14	1.839
FRIULI VENEZIA GIULIA	261	187	9	457
EMILIA ROMAGNA	709	472	52	1.233
TOSCANA	673	427	5	1.105
UMBRIA	137	64	17	218
MARCHE	417	180	22	619
LAZIO	1.320	591	58	1.969
ABRUZZO	389	144	16	549
MOLISE	107	25	9	141
CAMPANIA	1.065	968	47	2.080
PUGLIA	961	464	46	1.471
BASILICATA	273	103	14	390
CALABRIA	346	125	40	511
SICILIA	1.270	818	45	2.133
SARDEGNA	331	254	50	635

Area geografica	III livello	IV livello	V livello	Totale
NORD OVEST	3.096	1.929	249	5.274
NORD EST	2.107	1.347	75	3.529
CENTRO	2.547	1.262	102	3.911
SUD	3.141	1.829	172	5.142
ISOLE	1.601	1.072	95	2.768
Total nazionale	12.492	7.439	693	20.624

Personale amministrativo, tecnico ed ausiliario non di ruolo
a.s. 1999/00

Provincia	III livello	IV livello	V livello	Totale
AGRIGENTO	11	40	2	53
ALESSANDRIA	117	50	12	179
ANCONA	81	76	8	165
AREZZO	91	31	0	122
ASCOLI PICENO	126	47	2	175
ASTI	37	20	7	64
AVELLINO	100	43	6	149
BARI	504	266	14	784
BELLUNO	67	44	3	114
BENEVENTO	119	43	2	164
BERGAMO	290	195	6	491
BIELLA	52	21	3	76
BOLOGNA	151	130	25	306
BRESCIA	280	144	15	439
BRINDISI	107	25	7	139
CAGLIARI	160	115	14	289
CALTANISSETTA	42	60	7	109
CAMPOBASSO	101	19	6	126
CASERTA	153	93	5	251
CATANIA	385	210	1	596
CATANZARO	143	23	8	174
CHIETI	111	41	1	153
COMO	132	54	4	190
COSENZA	80	47	8	135
CREMONA	61	33	17	111
CROTONE	14	18	2	34
CUNEO	78	38	7	123
ENNA	31	22	2	55
FERRARA	40	42	3	85
FIRENZE	256	122	5	383
FOGGIA	112	69	16	197
FORLI'	73	39	8	120
FROSINONE	138	74	5	217
GENOVA	179	120	13	312
GORIZIA	17	26	1	44
GROSSETO	60	17	0	77
IMPERIA	57	32	1	90
ISERNIA	6	6	3	15
L'AQUILA	116	52	8	176
LA SPEZIA	36	14	2	52

Personale amministrativo, tecnico ed ausiliario non di ruolo
a.s. 1999/00

Provincia	III livello	IV livello	V livello	Totale
LATINA	164	66	4	234
LECCE	29	20	8	57
LECCO	80	56	10	146
LIVORNO	24	25	0	49
LODI	37	37	4	78
LUCCA	38	51	0	89
MACERATA	141	24	10	175
MANTOVA	58	38	8	104
MASSA	57	38	0	95
MATERA	61	19	6	86
MESSINA	153	45	4	202
MILANO	733	511	79	1.323
MODENA	141	104	7	252
NAPOLI	542	649	26	1.217
NOVARA	96	48	7	151
NUORO	19	46	12	77
ORISTANO	34	17	10	61
PADOVA	242	127	0	369
PALERMO	390	296	22	708
PARMA	67	46	7	120
PAVIA	71	63	8	142
PERUGIA	79	38	11	128
PESARO	69	33	2	104
PESCARA	99	32	7	138
PIACENZA	75	14	0	89
PISA	10	48	0	58
PISTOIA	47	37	0	84
PORDENONE	73	44	0	117
POTENZA	212	84	8	304
PRATO	37	37	0	74
RAGUSA	79	17	3	99
RAVENNA	67	51	1	119
REGGIO CALABRIA	109	34	20	163
REGGIO EMILIA	53	35	0	88
RIETI	54	22	4	80
RIMINI	42	11	1	54
ROMA	939	396	43	1.378
ROVIGO	49	29	8	86
SALERNO	151	140	8	299
SASSARI	118	76	14	208

Personale amministrativo, tecnico ed ausiliario non di ruolo
a.s. 1999/00

Provincia	III livello	IV livello	V livello	Totale
SAVONA	38	73	3	114
SIENA	53	21	0	74
SIRACUSA	156	59	1	216
SONDRIO	23	35	3	61
TARANTO	209	84	1	294
TERAMO	63	19	0	82
TERNI	58	26	6	90
TORINO	417	223	31	671
TRAPANI	23	69	3	95
TREVISO	248	138	0	386
TRIESTE	64	50	7	121
UDINE	107	67	1	175
VARESE	181	91	4	276
VENEZIA	158	124	0	282
VERBANO-CUSIO-OSSOLA	20	14	1	35
VERCELLI	23	19	4	46
VERONA	179	128	3	310
VIBO VALENTIA	0	3	2	5
VICENZA	194	98	0	292
VITERBO	25	33	2	60