



Ministero dell'Istruzione, dell'Università e della Ricerca

DIREZIONE GENERALE PER LO STUDENTE
DIREZIONE GENERALE PER I SISTEMI INFORMATIVI



MISSIONE SALUTE: INDAGINE SULLE INIZIATIVE REALIZZATE

Marzo 2006

Ministero dell'Istruzione, dell'Università e della Ricerca

Direzione Generale per i Sistemi Informativi

Direzione Generale per lo studente

**MISSIONE SALUTE:
INDAGINE SULLE INIZIATIVE REALIZZATE**

Marzo 2006

Ministero dell'Istruzione, dell'Università e della Ricerca:

Il presente lavoro è stato realizzato da:

Direzione Generale per lo Studente

Angela Bardi

Direzione Generale per i Sistemi Informativi

Mariano Ferrazzano

Alla elaborazione dei dati ha collaborato *Gilda Drago*

Direzione Generale per i Sistemi Informativi

La scheda di rilevazione è stata predisposta dall'Ufficio Scolastico Regionale della Toscana

Presentazione

L'educazione alla salute, insieme all'educazione all'affettività, alla cittadinanza, all'educazione alimentare, ambientale e stradale, è componente fondamentale dell'educazione alla *convivenza civile* che costituisce elemento trasversale a tutte le discipline e a tutta la didattica.

L'educazione alla convivenza civile è destinata ad accompagnare lo studente durante la sua crescita culturale e a favorire il suo sviluppo armonico, in quanto in grado di valorizzare, accanto all'apprendimento formale, quello informale e non formale che il giovane vive anche in altri ambienti, quali la famiglia, primo e naturale contesto di vita, e le varie aggregazioni sociali, che lo aiutano, lo motivano e lo orientano.

L'espressione «*Convivenza civile*» appare per la prima volta nelle *Indicazioni Nazionali per i Piani di Studio Personalizzati* della scuola primaria; ripresa nella Legge di riforma, qualifica oggi l'intero percorso didattico e formativo della scuola che va rinnovandosi. Per poter adeguatamente rispondere alle sfide del mondo contemporaneo, infatti, la scuola italiana si pone l'obiettivo di integrare istruzione ed educazione, di diventare luogo di conoscenza ed assunzione di valori, di apprendimento e di esperienza.

E' in questo orizzonte educativo e culturale che si colloca il progetto "Missione Salute", un'iniziativa del MIUR e del Ministero della Salute per gli studenti, le famiglie e i docenti, un organico contenitore di iniziative, un'opportunità didattica aggiuntiva offerta alle scuole.

Infatti, a tutti gli studenti del biennio della scuola secondaria di secondo grado sono stati distribuiti sei opuscoli trattanti temi di notevole interesse: alimentazione, sessualità, dipendenze, doping, donazione del sangue e degli organi, servizi di primo soccorso e rischi di incidenti.

Uno speciale fascicolo è stato destinato ai docenti con suggerimenti, spunti e itinerari didattici per "accompagnare" gli studenti all'interno di questo progetto di educazione alla salute.

Si è cercato di offrire ai giovani conoscenze scientifiche rigorose inserite in un adeguato contesto di significati relazionali, etici e sociali che ispirano la qualità e il senso della vita di ciascuno; sono stati proposti tavoli ed itinerari di lavoro, coinvolgendo in maniera strutturale tutti i protagonisti del processo educativo: dirigenti, docenti, famiglie e studenti, nella consapevolezza, comunque, che compete a questi soggetti la scelta di quando, come e perché impiegare i materiali offerti a fini didattici, relazionali ed educativi.

Il presente volume contiene i risultati dell'indagine conoscitiva svolta per rilevare le iniziative attuate dalle scuole nell'ambito di "Missione salute",

anche con l'ausilio degli opuscoli, e il grado di partecipazione dei soggetti coinvolti.

Il lavoro che qui viene presentato è frutto dell'impegno di tutti coloro che a livello centrale e periferico hanno collaborato alla realizzazione del progetto, sensibilizzando personale scolastico, studenti e famiglie sui temi della salute e promuovendo stili di vita sani.

Maria Moioli
Direttore Generale per lo studente

Alessandro Musumeci
Direttore Generale per i Sistemi Informativi

Indice

Presentazione	3
Introduzione	7
Monitoraggio	11
Prima fase.....	11
Seconda fase.....	12
Risultati salienti	13
1. Progetti realizzati	14
2. Scuole coinvolte	18
3. Inserimento nel POF	22
4. Destinatari	23
5. Soggetti partner	27
6. Risorse.....	32
7. Esperti	36
8. Utilizzo del Kit.....	40
Indice delle Tabelle	
Tab.1 - Progetti per tematiche trattate. Italia (valori assoluti).....	14
Tab.1 a - Progetti per tematiche trattate e per Aree geografiche (valori assoluti).....	15
Tab.1 b - Progetti per tematiche trattate secondo le Aree geografiche (valori percentuali).....	15
Tab.1 c - Progetti per Aree geografiche secondo le tematiche trattate (valori percentuali).....	16
Tab.2 - Scuole coinvolte per tematiche trattate. Italia (valori assoluti).....	18
Tab.2 a - Scuole coinvolte per tematiche trattate e per Aree geografiche (valori assoluti)	19
Tab.2 b - Scuole coinvolte per tematiche trattate secondo le Aree geografiche (valori percentuali).....	19
Tab.2 c - Scuole coinvolte per Aree geografiche secondo le tematiche trattate (valori percentuali).....	20
Tab.3 - Percentuale di Progetti inseriti nei POF.....	22
Tab.4 - Destinatari: Docenti, genitori e studenti coinvolti per tematiche trattate Italia (valori assoluti e percentuali).....	25
Tab.4 a - Destinatari: Docenti coinvolti per tematiche trattate. Aree geografiche (valori assoluti e percentuali).....	25
Tab.4 b - Destinatari: Genitori coinvolti per tematiche trattate. Aree geografiche (valori assoluti e percentuali).....	26
Tab.4 c - Destinatari: Studenti coinvolti per tematiche trattate. Aree geografiche (valori assoluti e percentuali).....	26
Tab.5 - Soggetti partner: Istituzioni pubbliche, istituzioni private e altri soggetti coinvolti per tematiche trattate. Italia (valori assoluti e percentuali).....	29
Tab.5 a - Soggetti partner: Istituzioni pubbliche, istituzioni private e altri soggetti coinvolti per tematiche trattate. Nord Ovest (valori assoluti e percentuali)..	29
Tab.5 b - Soggetti partner: Istituzioni pubbliche, istituzioni private e altri soggetti coinvolti per tematiche trattate. Nord Est (valori assoluti e percentuali).....	30
Tab.5 c - Soggetti partner: Istituzioni pubbliche, istituzioni private e altri soggetti coinvolti per tematiche trattate. Centro (valori assoluti e percentuali)	30
Tab.5 d - Soggetti partner: Istituzioni pubbliche, istituzioni private e altri soggetti coinvolti per tematiche trattate. Sud (valori assoluti e percentuali).....	31
Tab.5 e - Soggetti partner: Istituzioni pubbliche, istituzioni private e altri soggetti coinvolti per tematiche trattate. Isole (valori assoluti e percentuali)	31
Tab.6 - Progetti realizzati con risorse fornite dalla scuola e da altri enti per	

tematiche trattate. Italia (valori assoluti e percentuali)	32
Tab.6 a - Progetti realizzati con risorse fornite dalla scuola e da altri enti per tematiche trattate. Nord Ovest (valori assoluti e percentuali)	33
Tab.6 b - Progetti realizzati con risorse fornite dalla scuola e da altri enti per tematiche trattate. Nord Est (valori assoluti e percentuali)	33
Tab.6 c - Progetti realizzati con risorse fornite dalla scuola e da altri enti per tematiche trattate. Centro (valori assoluti e percentuali).....	34
Tab.6d - Progetti realizzati con risorse fornite dalla scuola e da altri enti per tematiche trattate. Sud (valori assoluti e percentuali)	34
Tab.6 e - Progetti realizzati con risorse fornite dalla scuola e da altri enti per tematiche trattate. Isole (valori assoluti e percentuali).....	35
Tab.7 - Esperti coinvolti per tematiche trattate. Italia (valori assoluti e percentuali). 36	
Tab.7 a - Esperti coinvolti per tematiche trattate. Nord Ovest (valori assoluti e percentuali)	37
Tab.7 b - Esperti coinvolti per tematiche trattate. Nord Est (valori assoluti e percentuali).....	37
Tab.7 c - Esperti coinvolti per tematiche trattate. Centro (valori assoluti e percentuali)	38
Tab.7 d - Esperti coinvolti per tematiche trattate. Sud (valori assoluti e percentuali)...	38
Tab.7 e - Esperti coinvolti per tematiche trattate. Isole (valori assoluti e percentuali) .	39
Tab.8 - Utilizzo del Kit “Missione salute”. Aree geografiche e Italia (valori percentuali).....	40

Indice dei Grafici

Grafico 1 - Progetti per tematica trattata (valori assoluti).....	16
Grafici 1b e 1c - Progetti per tematica trattata e per area – (valori perc.)	17
Grafico 2 - Scuole (valori assoluti).....	18
Grafici 2b e 2c - Scuole per tematica trattata e per area – (valori perc.)	21
Grafico 3 - Inserimento dei progetti nel POF per area geografica (valori percentuali) ..	23
Grafico 4 - Destinatari dei progetti per tematica trattata (valori percentuali).....	27
Grafico 5 - Soggetti partner per tematica dei progetti (composizione percentuale)	28
Grafico 6 - Risorse per la realizzazione dei progetti per tematica (valori percentuali)...	35
Grafico 7 - Esperti esterni utilizzati nei progetti per tematica trattata (numero medio) .	39
Grafico 8 - Utilizzo del Kit “Missione salute” per tematica (valori percentuali)	41

Appendice

All. 1 Circolare della Direzione generale per lo status dello studente ai Direttori Scolastici Regionali. Prot. n.5318/A1 del 19-12-02.	42
All. 2 Lettera di trasmissione (Direzione generale per lo status dello studente ai Direttori Scolastici Regionali) della nota e nota del FoNAGS ai presidenti dei consigli di istituto. Prot. n.270/A3 del 21-1-03.	44
All. 3 Distribuzione per provincia degli opuscoli di “Missione Salute”	47
All. 4 Stato di avanzamento del progetto e iniziative attuate a livello regionale.	49
All. 5 Modello Scheda per Istituzione Scolastica – Scuola secondaria di II grado.	
All. 6 Modello Scheda riassuntiva per gli USR e i CSA. Missione Salute.	

n.b *Per facilitare la lettura delle tabelle sono evidenziati in giallo chiaro i valori percentuali, in giallo scuro (se presenti) i totali sui quali sono stati calcolati i valori percentuali.*

INTRODUZIONE

Il progetto *missione salute* nasce dalla collaborazione tra il Ministero della Salute ed il Ministero dell'Istruzione, dell'Università e della Ricerca e si rivolge agli studenti della scuola secondaria di 2° grado, alle loro famiglie ed ai docenti.

Il progetto è un organico contenitore di iniziative ed un'opportunità didattica aggiuntiva offerta alle scuole sui temi dell'alimentazione, dipendenze, doping, donazione del sangue e degli organi, AIDS e sessualità, incidenti domestici. Consta di sei libretti destinati agli studenti dell'attuale biennio della scuola secondaria superiore, più di un milione di copie, ed uno dedicato agli insegnanti sugli itinerari didattici da poter affrontare sia durante il lavoro scolastico curricolare, sia per momenti aggiuntivi di approfondimento con gruppi di studenti particolarmente motivati.

Il progetto è stato presentato congiuntamente, nella conferenza stampa tenutasi a Roma il 26 novembre 2002, dal Ministro della Salute e dal Ministro dell'Istruzione, dell'Università e della Ricerca.

Ecco i quattro punti fondamentali che lo caratterizzano.

1) Il concetto dello "star bene in salute". Le linee guida indicate dall'Organizzazione Mondiale della Sanità, non riducono lo "star bene in salute" all'assenza di malattie fisiche, ma lo sostanziano di un significato più ampio, articolato e complesso, che vede coinvolti nello stesso tempo anche i valori e gli aspetti psicologici e sociali della vita. Il progetto "Missione Salute", nella sua peculiarità di educazione alla salute, comprende non soltanto il rigore dell'informazione scientifica sui vari temi che lo compongono, ma anche gli stimoli culturali, per giungere ad un

confronto con le dimensioni etiche, psicologiche e sociali che li contraddistinguono.

2) Il principio secondo il quale l'educazione alla salute non va intesa come un impegno aggiuntivo, come una nuova disciplina che si aggiunge alle altre. Al contrario, l'educazione alla salute deve scaturire dal normale svolgimento dei piani di studio e dall'insieme integrato delle relazioni educative che, ai fini dell'apprendimento, si devono instaurare nella scuola tra docenti, studenti e genitori. Il progetto "Missione Salute" presuppone questo scenario e chiama a collaborare alla sua realizzazione educativa la scuola, la famiglia, il volontariato e le istituzioni pubbliche e private del territorio.

3) Il carattere aperto del progetto "Missione Salute". Infatti, è un contenitore di diverse iniziative di sensibilizzazione sul tema dell'educazione alla salute. È uno spazio arricchito di volta in volta, con il contributo offerto non solo dai due Ministeri, ma anche e soprattutto dalle stesse scuole, da tutte le istituzioni sociali, pubbliche e private, impegnate nei servizi sanitari e nel volontariato.

4) Il valore costituzionale dell'autonomia delle istituzioni scolastiche e dei soggetti dell'educazione. In questa prospettiva, "Missione Salute" rappresenta una cornice programmatica, posta al servizio dei suoi protagonisti: gli studenti, le famiglie, i docenti e tutti i soggetti liberi e responsabili della propria e altrui educazione alla salute.

L'attuazione del progetto è stata affidata alla Direzione Generale per lo studente che ha organizzato i momenti di sensibilizzazione e formazione nazionale.

Si è proceduto in modo graduale coinvolgendo i diversi soggetti responsabili dell'attuazione del progetto: direttori scolastici regionali,

docenti referenti per l'educazione alla salute regionali e provinciali, dirigenti scolastici, docenti e genitori.

L' 11 e 12 dicembre 2002, a Rimini, si è tenuto un seminario di informazione e formazione rivolto ai docenti referenti regionali e provinciali (173 unità) e ai rappresentanti delle associazioni dei genitori a livello regionale (62 unità).

Il 19 dicembre 2002 la Direzione generale per lo studente ha inviato una circolare a tutti i Direttori scolastici regionali per una opportuna sensibilizzazione dei docenti e degli operatori territoriali (allegato 1).

Le direzioni scolastiche regionali hanno attivato i responsabili dei vari uffici periferici costituendo gruppi di lavoro regionali e provinciali.

Il 15 gennaio 2003 il Forum Nazionale delle associazioni dei genitori della scuola (FoNAGS) ha inviato una nota a tutti i Presidenti dei Consigli d'istituto per una loro attiva collaborazione al progetto (allegato 2), trasmessa il successivo 21 gennaio ai Dirigenti scolastici.

L'attuazione del progetto è stata preceduta, come concordato nell'incontro seminariale di Rimini, da iniziative di informazione/formazione rivolte soprattutto ai dirigenti scolastici e ai docenti referenti delle scuole secondarie di 2° grado. In alcuni casi le iniziative hanno visto la partecipazione di altre istituzioni del territorio, come Regioni, Province e Comuni ed in particolare aziende sanitarie locali, che da sempre collaborano con la scuola sui temi riguardanti la salute.

Gli opuscoli, da divulgare nelle scuole, sono stati distribuiti dall'Istituto Poligrafico dello Stato a tutti i Centri Servizi Amministrativi in tempi diversi e con qualche ritardo. Le consegne si sono completate ad aprile 2003.

Complessivamente sono state inviate 1.141.263 copie per gli studenti e 76.000 copie per i docenti (allegato 3).

La Direzione Generale per lo studente ha coordinato il progetto partecipando ai seminari di presentazione in numerose regioni e ad incontri provinciali dove, oltre al personale della scuola, erano presenti i responsabili degli uffici regionali, della provincia, dei comuni e delle associazioni dei genitori e del volontariato, che hanno sempre offerto la loro collaborazione per la piena riuscita del progetto.

La distribuzione del materiale agli studenti ed ai docenti è avvenuta con due diverse modalità:

- distribuzione dei libretti agli insegnanti ed a tutti gli studenti del biennio entro maggio 2003;
- distribuzione dei fascicoli ai docenti ed ai genitori entro maggio 2003, agli studenti nell'anno scolastico successivo, dopo l'inserimento del progetto nel POF.

Le attività informative e formative rivolte ai docenti e ai genitori hanno sempre preceduto la distribuzione dei materiali.

Le iniziative che hanno coinvolto gli studenti sono state attivate, nella maggior parte delle scuole, nell'anno scolastico 2003 – 2004.

La Direzione Generale per lo studente ha, in questa fase, partecipato alle attività di formazione rivolte a docenti e genitori, sia a livello regionale che provinciale. Ha inoltre sollecitato le direzioni regionali ad inviare puntuali relazioni sullo stato di avanzamento del progetto indicando le iniziative attuate e in corso (allegato 4).

Attraverso contatti diretti e tramite le numerose relazioni pervenute, è stato possibile seguire le fasi di attuazione del progetto ai vari livelli (regionale, provinciale, d'istituto).

MONITORAGGIO

Motivata dalla necessità di conoscere la diffusione del progetto che ha interessato le scuole di istruzione secondaria di 2° grado di tutto il territorio nazionale, la presente indagine ha lo scopo di:

- rilevare i progetti realizzati nei diversi ambiti;
- individuare il grado di partecipazione dei soggetti coinvolti;
- verificare l'utilizzo del kit proposto.

Il monitoraggio è stato condotto in due fasi successive.

Prima fase

Per rendere omogenea la raccolta dei dati, sono state trasmesse ai Direttori scolastici regionali due schede: una destinata all'istituzione scolastica (allegato 5) e l'altra, riassuntiva, destinata agli uffici scolastici regionali e provinciali (allegato 6).

Per facilitarne la diffusione le schede sono state inserite tra le news della rete intranet del Ministero.

I Direttori scolastici regionali hanno comunicato agli uffici scolastici provinciali e alle istituzioni scolastiche l'avvenuta pubblicazione delle schede.

Al termine della rilevazione, gli uffici scolastici provinciali hanno riassunto i dati pervenuti dalle istituzioni scolastiche in una scheda provinciale e l'hanno trasmessa agli Uffici Scolastici Regionali, che hanno provveduto, a loro volta, a riassumere i dati provinciali in una scheda regionale ed a trasmetterla, unitamente alle schede provinciali, alla Direzione Generale per lo studente. L'operazione di raccolta dati, che doveva essere conclusa entro il 20 febbraio 2005, è stata definitivamente chiusa nel successivo mese di aprile.

L'operazione è avvenuta esclusivamente per posta elettronica.

Le schede, con riferimento alle tematiche trattate in ciascun opuscolo:

- relazioni interpersonali e sessualità;
- alimentazione;
- droghe, alcool, tabacco e doping;
- AIDS e malattie sessualmente trasmesse;
- incidenti domestici e primo soccorso;
- trapianti e donazione del sangue e organi;

forniscono informazioni su:

- progetti realizzati;
- scuole coinvolte;
- inserimento nel POF;
- destinatari della formazione (docenti, genitori, studenti);
- soggetti partner (istituzioni pubbliche, istituzioni private, altri soggetti);
- progetti realizzati con risorse della scuola o di altri enti;
- esperti coinvolti;
- utilizzo del kit missione salute.

La Direzione Generale per lo studente ha assistito, via e-mail e telefonicamente, il personale coinvolto nell'elaborazione e nell'invio delle informazioni raccolte.

Seconda fase

I dati e le informazioni raccolte sono stati sottoposti ad elaborazione dalla Direzione Generale per i sistemi informativi.

Alla fine della rilevazione tutte le regioni hanno inviato le schede riassuntive regionali, anche se in taluni casi le informazioni trasmesse erano mancanti dei dati di alcune province (Trento, Lecco, Catanzaro,

Reggio Calabria, Vibo Valentia ed Enna) o di singole voci dei prospetti oppure erano riferite ad un numero di scuole inferiore a quelle realmente coinvolte (ad esempio, i dati di Milano si riferiscono a 22 scuole).

Complessivamente, comunque, nella maggior parte dei casi, i dati raccolti sono ampiamente rappresentativi della situazione reale.

RISULTATI SALIENTI

I dati elaborati e analizzati per successive aggregazioni fanno riferimento alle iniziative di educazione alla salute realizzate nel biennio dagli istituti di istruzione secondaria di 2° grado nell'anno scolastico 2003-2004.

Per avere un punto di riferimento sull'entità del coinvolgimento delle scuole partecipanti all'iniziativa si deve ricordare che, nel suddetto anno scolastico, hanno funzionato 4.934 scuole associate in 3.200 istituzioni scolastiche.

Inoltre c'è da sottolineare che le istituzioni scolastiche hanno potuto attivare più di un progetto o associarsi per la realizzazione di un singolo progetto.

1. Progetti realizzati

Sono stati realizzati, complessivamente, 6.407 progetti.

Tab. 1	Argomento del Progetto	N° Progetti
Tematiche	Le relazioni interpersonali e sessualità	1.589
	L'alimentazione	1.086
	Droghe, Alcool, Tabacco, Doping, Anabolizzanti	1.627
	AIDS e malattie sessualmente trasmesse	888
	Incidenti domestici e primo soccorso	511
	Trapianti e donazione del sangue e organi	706
	totale	6.407

Le tematiche che hanno registrato maggiore interesse sono state:

- “Droga, alcool, tabacco, ecc.” con 1.627 progetti;
- “Relazioni interpersonali e sessualità” con 1.589 progetti.

”Incidenti domestici e primo soccorso” sono risultati all’ultimo posto, con 511 progetti.

I valori di dettaglio non descrivono grandi variazioni nella scelta delle tematiche. Infatti i divari tra le diverse aree territoriali rimangono contenuti (Tab. 1b) tra i 2 punti percentuali (Incidenti domestici e primo soccorso: min nel nord-est con 7,1% max nel sud con 9,1%) e i 6,7 punti percentuali (Droghe, alcool, ecc.: min 22,7% nelle isole e max 29,4% nel nord-est).

Tab. 1a	PROGETTI						
	Argomento del Progetto	NORD OVEST	NORD EST	CENTRO	SUD	ISOLE	ITALIA
Tematiche	Le relazioni interpersonali e sessualità	303	429	311	290	256	1.589
	L'alimentazione	169	247	257	218	195	1.086
	Droghe, Alcool, Tabacco, Doping, Anabolizzanti	292	489	300	298	248	1.627
	AIDS e malattie sessualmente trasmesse	144	206	196	191	151	888
	Incidenti domestici e primo soccorso	94	118	96	112	91	511
	Trapianti e donazione del sangue e organi	107	177	145	125	152	706
	Totale	1.109	1.666	1305	1.234	1.093	6.407

Tab. 1b	PROGETTI						
	Argomento del Progetto	NORD OVEST	NORD EST	CENTRO	SUD	ISOLE	ITALIA
Tematiche	Le relazioni interpersonali e sessualità	27,3	25,8	23,8	23,5	23,4	24,8
	L'alimentazione	15,2	14,8	19,7	17,7	17,8	17,0
	Droghe, Alcool, Tabacco, Doping, Anabolizzanti	26,3	29,4	23,0	24,1	22,7	25,4
	AIDS e malattie sessualmente trasmesse	13,0	12,4	15,0	15,5	13,8	13,9
	Incidenti domestici e primo soccorso	8,5	7,1	7,4	9,1	8,3	8,0
	Trapianti e donazione del sangue e organi	9,6	10,6	11,1	10,1	13,9	11,0
	totale	100,0	100,0	100,0	100,0	100,0	100,0

Nota: le somme dei valori percentuali diverse da 100 si generano a causa dalla procedura degli arrotondamenti.

Tab. 1c	PROGETTI						
	Argomento del Progetto	NORD OVEST	NORD EST	CENTRO	SUD	ISOLE	ITALIA
Tematiche	Le relazioni interpersonali e sessualità	19,1	27,0	19,6	18,3	16,1	100,0
	L'alimentazione	15,6	22,7	23,7	20,1	18,0	100,0
	Droghe, Alcool, Tabacco, Doping, Anabolizzanti	17,9	30,1	18,4	18,3	15,2	100,0
	AIDS e malattie sessualmente trasmesse	16,2	23,2	22,1	21,5	17,0	100,0
	Incidenti domestici e primo soccorso	18,4	23,1	18,8	21,9	17,8	100,0
	Trapianti e donazione del sangue e organi	15,2	25,1	20,5	17,7	21,5	100,0
	totale	17,3	26,0	20,4	19,3	17,1	100,0

Grafico 1

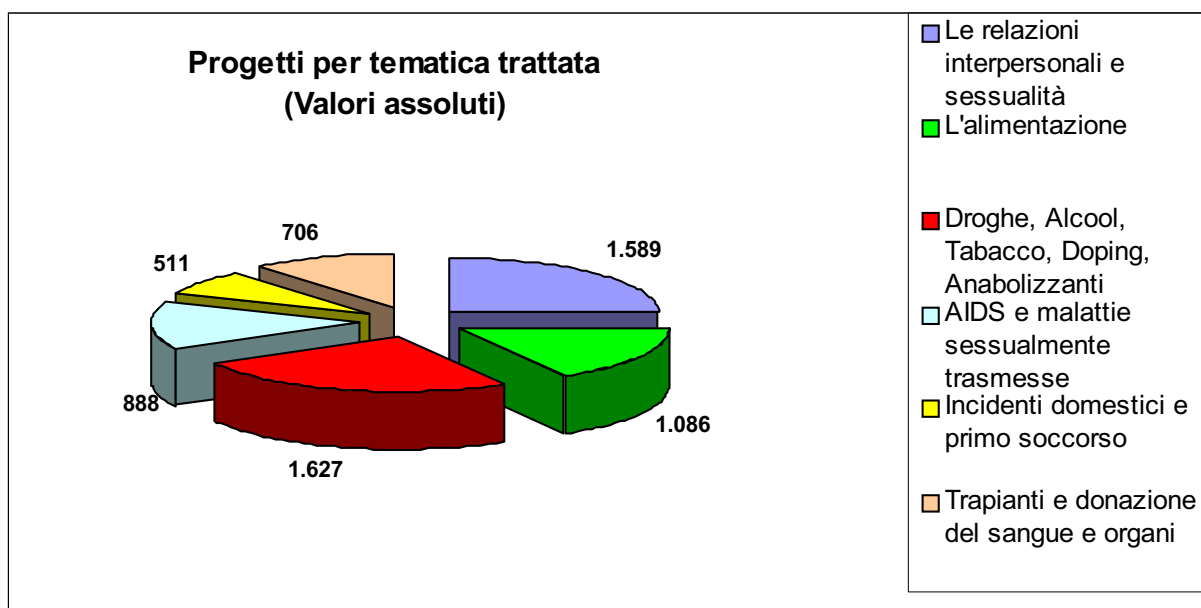


Grafico 1b

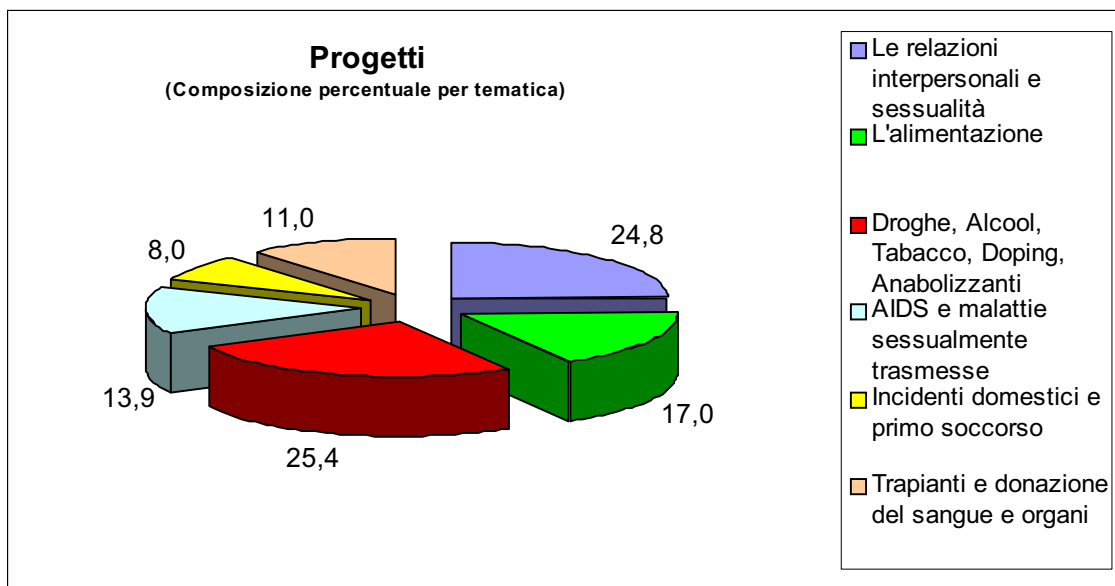
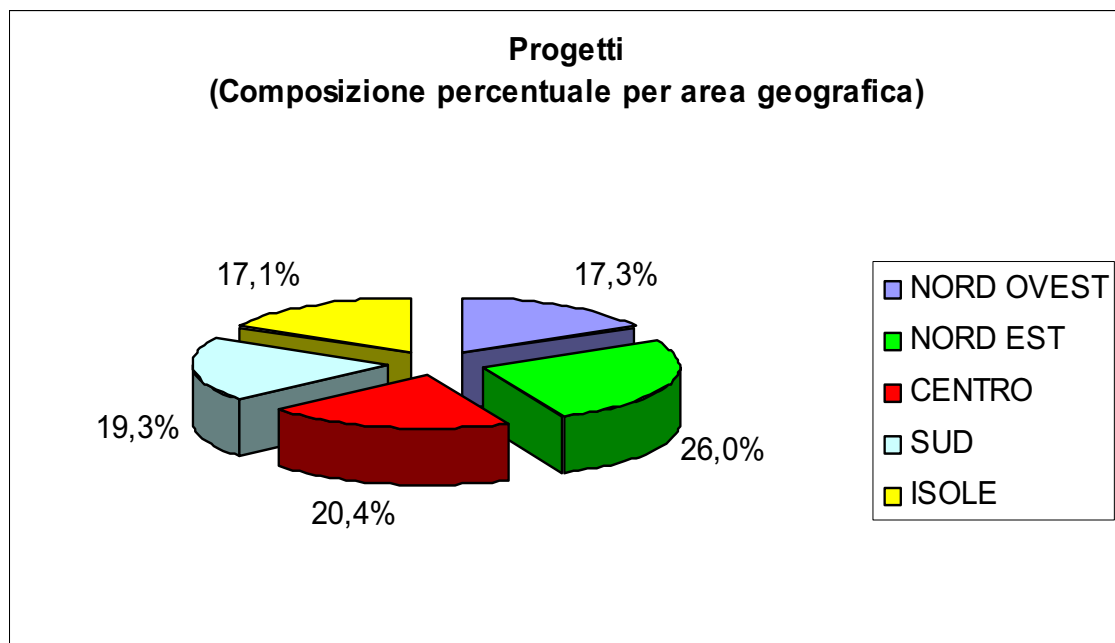


Grafico 1c

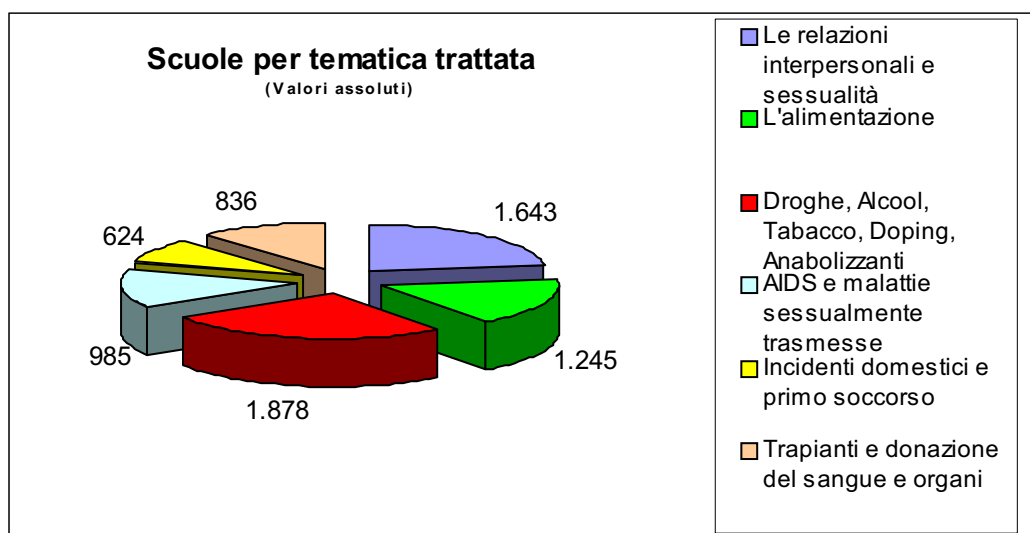


2. Scuole coinvolte

Nell'esaminare i dati relativi alle scuole coinvolte (7.211) e nel metterli in relazione col numero dei progetti realizzati, occorre tener conto, come già segnalato in precedenza, che alcune di esse possono aver realizzato più di un progetto sulla stessa tematica o su tematiche diverse o essersi associate con altre per la realizzazione di un singolo progetto

Tab. 2	Argomento del Progetto	N° Scuole coinvolte
Tematiche	Le relazioni interpersonali e sessualità	1.643
	L'alimentazione	1.245
	Droghe, Alcool, Tabacco, Doping, Anabolizzanti	1.878
	AIDS e malattie sessualmente trasmesse	985
	Incidenti domestici e primo soccorso	624
	Trapianti e donazione del sangue e organi	836
	totale	7.211

Grafico 2



Tab. 2a	SCUOLE						
	Argomento del Progetto	NORD OVEST	NORD EST	CENTRO	SUD	ISOLE	ITALIA
Tematiche	Le relazioni interpersonali e sessualità	502	288	373	282	198	1.643
	L'alimentazione	303	194	282	289	177	1.245
	Droghe, Alcool, Tabacco, Doping, Anabolizzanti	522	379	436	333	208	1.878
	AIDS e malattie sessualmente trasmesse	243	193	181	228	140	985
	Incidenti domestici e primo soccorso	143	118	118	166	79	624
	Trapianti e donazione del sangue e organi	185	190	103	229	129	836
	totale	1898	1.362	1493	1.527	931	7.211

Tab. 2b	SCUOLE						
	Argomento del Progetto	NORD OVEST	NORD EST	CENTRO	SUD	ISOLE	ITALIA
Tematiche	Le relazioni interpersonali e sessualità	26,4	21,1	25,0	18,5	21,3	22,8
	L'alimentazione	16,0	14,2	18,9	18,9	19,0	17,3
	Droghe, Alcool, Tabacco, Doping, Anabolizzanti	27,5	27,8	29,2	21,8	22,3	26,0
	AIDS e malattie sessualmente trasmesse	12,8	14,2	12,1	14,9	15,0	13,7
	Incidenti domestici e primo soccorso	7,5	8,7	7,9	10,9	8,5	8,7
	Trapianti e donazione del sangue e organi	9,7	14,0	6,9	15,0	13,9	11,6
	totale	100,0	100,0	100,0	100,0	100,0	100,0

Tab. 2c	SCUOLE						
	Argomento del Progetto	NORD OVEST	NORD EST	CENTRO	SUD	ISOLE	ITALIA
Tematiche	Le relazioni interpersonali e sessualità	30,6	17,5	22,7	17,2	12,1	100,0
	L'alimentazione	24,3	15,6	22,7	23,2	14,2	100,0
	Droghe, Alcool, Tabacco, Doping, Anabolizzanti	27,8	20,2	23,2	17,7	11,1	100,0
	AIDS e malattie sessualmente trasmesse	24,7	19,6	18,4	23,1	14,2	100,0
	Incidenti domestici e primo soccorso	22,9	18,9	18,9	26,6	12,7	100,0
	Trapianti e donazione del sangue e organi	22,1	22,7	12,3	27,4	15,4	100,0
	totale	26,3	18,9	20,7	21,2	12,9	100,0

Grafico 2b

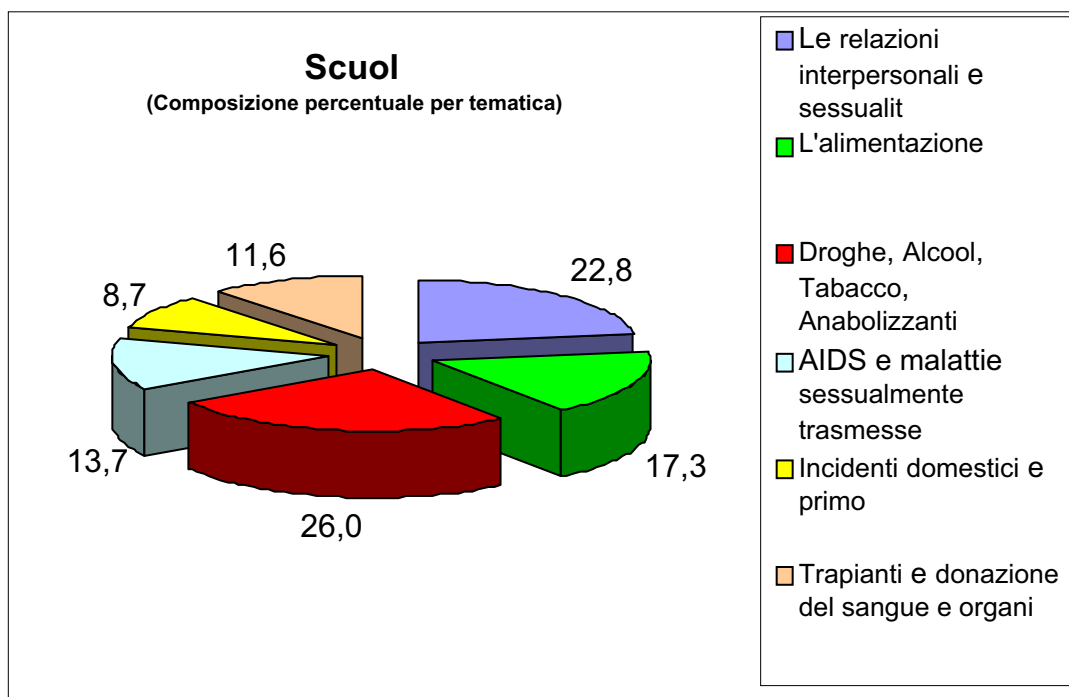
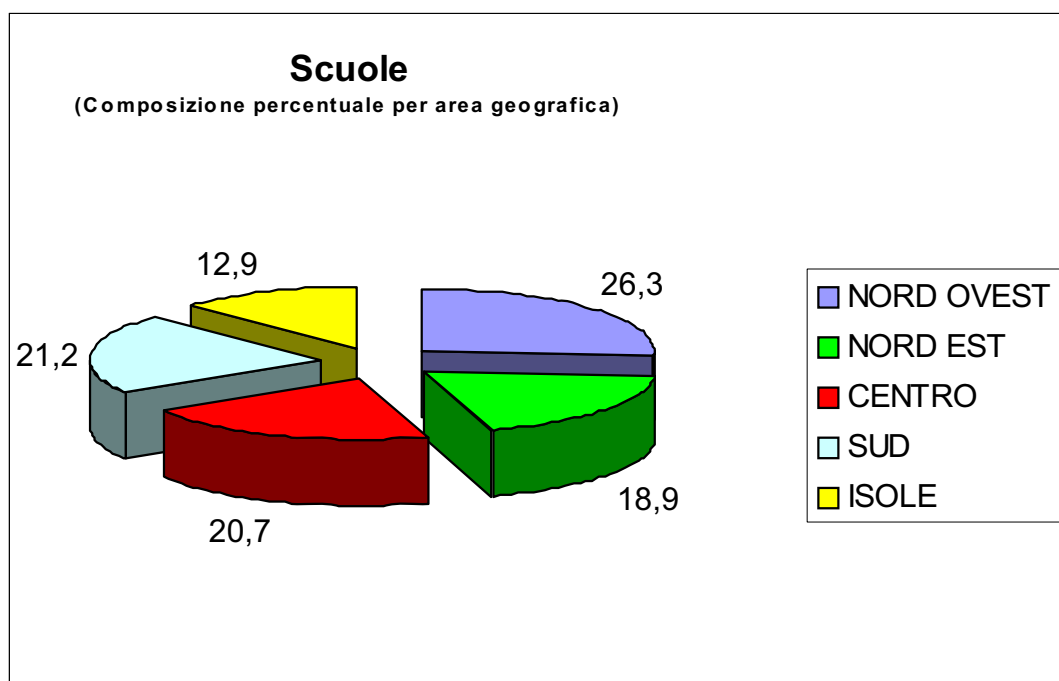


Grafico 2c

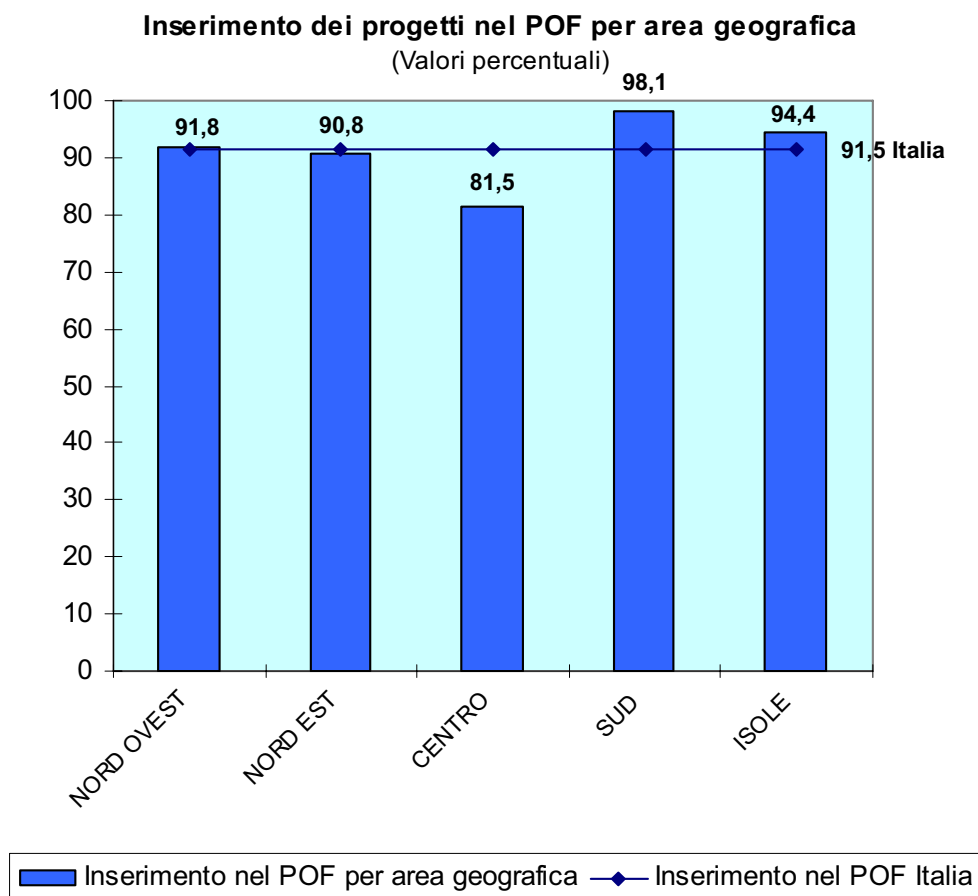


3. Inserimento nel POF

In base ai dati pervenuti è emerso che il 91,5% dei progetti è stato inserito nei Piani dell’Offerta Formativa (POF) delle scuole, con un minimo per “Trapianti e donazioni del sangue e organi” i cui valori non hanno raggiunto l’87%, ed un massimo (93,1%) per i progetti aventi per argomento “Le relazioni interpersonali e la sessualità”.

Tab. 3	Inserimento nel POF (valori percentuali)						
	Argomento del Progetto	NORD OVEST	NORD EST	CENTRO	SUD	ISOLE	ITALIA
Tematiche	Le relazioni interpersonali e sessualità	95,5	94,2	81,5	98,9	92,5	93,1
	L'alimentazione	87,8	95,9	78,6	97,9	96,6	91,1
	Droghe, Alcool, Tabacco, Doping, Anabolizzanti	92,4	92,2	84,7	98,5	91,6	92,3
	AIDS e malattie sessualmente trasmesse	92,5	88,5	84,0	98,6	97,1	92,2
	Incidenti domestici e primo soccorso	84,8	87,0	83,0	98,5	97,6	90,5
	Trapianti e donazione del sangue e organi	92,7	78,8	75,8	94,1	94,4	86,6
	totale	91,8	90,8	81,5	98,1	94,4	91,5

Grafico 3



4. Destinatari

Le tabelle evidenziano il grado di partecipazione di docenti, genitori e studenti alle diverse tipologie di attività.

In totale sono stati indicati come coinvolti nei progetti 13.174 docenti, 25.638 genitori e 615.128 studenti.

Nell'esaminare i dati occorre tener conto che docenti, genitori e studenti possono aver partecipato a più di una attività. Inoltre non è stata evidenziata, perché rilevabile con molta difficoltà, la partecipazione alle iniziative di entrambi i genitori di uno stesso studente, per cui risulta non identificabile il numero dei nuclei familiari effettivamente coinvolti.

I dati, al di là della conferma di una maggiore partecipazione di docenti e studenti alle attività relative a “droghe, alcool, tabacco e doping” e

“relazioni interpersonali e sessualità”, mettono in risalto il forte interesse per quest’ultima tematica, estremamente delicata, da parte dei genitori, con una partecipazione di oltre il 40%.

Dal punto di vista territoriale l’analisi effettuata per componenti evidenzia come quella degli “studenti” non presenti variazioni significative tra le cinque aree geografiche per ogni tematica trattata. Le componenti “docenti” e “genitori”, invece, hanno alcune diversità che le caratterizzano: per esempio, in quella dei “docenti” i dati del “sud” e soprattutto delle “isole” si discostano anche di molto dai dati delle altre aree; in quella dei “genitori”, sempre nelle “isole”, più della metà è coinvolta nei progetti riguardanti la prima tematica “le relazioni interpersonali e la sessualità”, a fronte di un genitore su quattro del “sud”. In quest’ultima area i valori di partecipazione a temi sull’ “alimentazione” sono dieci volte superiori dei corrispondenti valori delle “isole” (22,0% contro 2,2%).

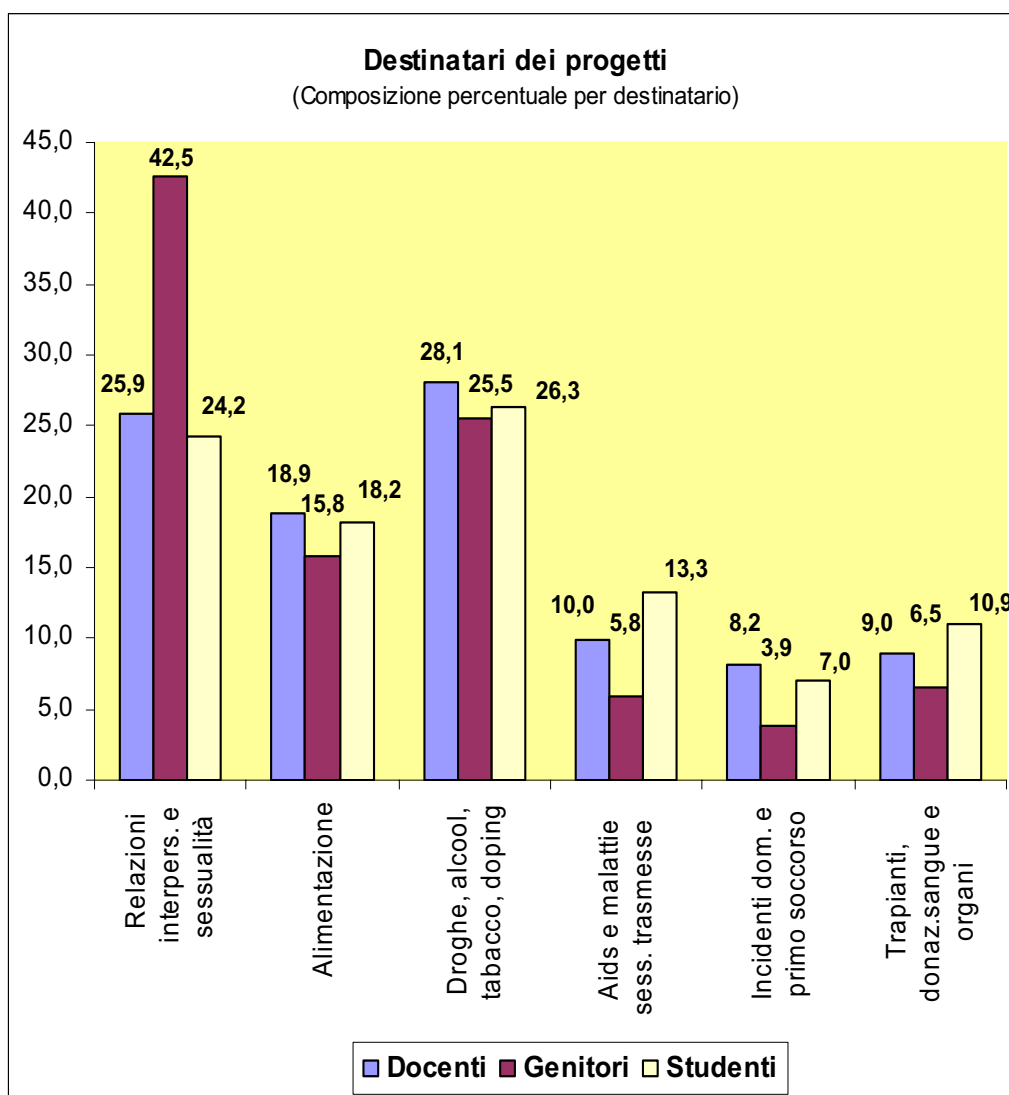
Tab. 4	Destinatari						
	Argomento del Progetto	Docenti		Genitori		Studenti	
		Val.ass.	%	Val.ass.	%	Val.ass.	%
Tematiche	Le relazioni interpersonali e sessualità	3.407	25,9	10.903	42,5	149.093	24,2
	L'alimentazione	2.489	18,9	4.052	15,8	112.206	18,2
	Droghe, Alcool, Tabacco, Doping, Anabolizzanti	3.699	28,1	6.536	25,5	161.492	26,3
	AIDS e malattie sessualmente trasmesse	1.313	10,0	1.494	5,8	81.907	13,3
	Incidenti domestici e primo soccorso	1.081	8,2	996	3,9	43.170	7,0
	Trapianti e donazione del sangue e organi	1.185	9,0	1.657	6,5	67.260	10,9
	Totale	13.174	100,0	25.638	100,0	615.128	100,0

TAB. 4a	Destinatari: DOCENTI												
	Argomento del Progetto	NORD OVEST		NORD EST		CENTRO		SUD		ISOLE		ITALIA	
		Val. ass.	%	Val. ass.	%	Val. ass.	%	Val. ass.	%	Val. ass.	%	Val. ass.	%
Tematiche	Le relazioni interpersonali e sessualità	544	31,5	1.073	36,2	577	30,0	555	23,9	658	15,5	3.407	25,9
	L'alimentazione	261	15,1	431	14,5	394	20,5	265	11,4	1.138	26,9	2.489	18,9
	Droghe, Alcool, Tabacco, Doping, Anabolizzanti	527	30,5	807	27,2	504	26,2	475	20,4	1.386	32,7	3.699	28,1
	AIDS e malattie sessualmente trasmesse	98	5,7	289	9,7	299	15,5	300	12,9	327	7,7	1.313	10,0
	Incidenti domestici e primo soccorso	204	11,8	203	6,8	61	3,2	307	13,2	306	7,2	1.081	8,2
	Trapianti e donazione del sangue e organi	92	5,3	162	5,5	88	4,6	421	18,1	422	10,0	1.185	9,0
	Totale	1.726	100,0	2.965	100,0	1.923	100,0	2.323	100,0	4.237	100,0	13.174	100,0

TAB. 4b	Destinatari: GENITORI												
	Argomento del Progetto	NORD OVEST		NORD EST		CENTRO		SUD		ISOLE		ITALIA	
		Val. ass.	%	Val. ass.	%	Val. ass.	%	Val. ass.	%	Val. ass.	%	Val. ass.	%
Tematiche	Le relazioni interpersonali e sessualità	1.175	44,9	5.284	46,1	1.172	40,8	1.330	25,6	1.942	55,8	10.903	42,5
	L'alimentazione	128	4,9	2.086	18,2	617	21,5	1.143	22,0	78	2,2	4.052	15,8
	Droghe, Alcool, Tabacco, Doping, Anabolizzanti	1.214	46,4	3.087	26,9	800	27,9	943	18,1	492	14,1	6.536	25,5
	AIDS e malattie sessualmente trasmesse	1	0,0	656	5,7	32	1,1	591	11,4	214	6,1	1.494	5,8
	Incidenti domestici e primo soccorso	97	3,7	339	3,0	19	0,7	219	4,2	322	9,3	996	3,9
	Trapianti e donazione del sangue e organi	0	0,0	20	0,2	231	8,0	973	18,7	433	12,4	1.657	6,5
	Totale	2.615	100,0	11.472	100,0	2.871	100,0	5.199	100,0	3.481	100,0	25.638	100,0

TAB. 4c	Destinatari: STUDENTI												
	Argomento del Progetto	NORD OVEST		NORD EST		CENTRO		SUD		ISOLE		ITALIA	
		Val. ass.	%	Val. ass.	%	Val. ass.	%	Val. ass.	%	Val. ass.	%	Val. ass.	%
Tematiche	Le relazioni interpersonali e sessualità	22.438	25,9	40.835	27,4	29.354	25,9	32.215	22,0	24.251	20,3	149.093	24,2
	L'alimentazione	15.173	17,5	21.042	14,1	19.282	17,0	29.957	20,4	26.752	22,4	112.206	18,2
	Droghe, Alcool, Tabacco, Doping, Anabolizzanti	22.435	25,9	42.003	28,1	26.805	23,6	35.969	24,6	34.280	28,7	161.492	26,3
	AIDS e malattie sessualmente trasmesse	11.490	13,3	17.350	11,6	17.950	15,8	21.664	14,8	13.453	11,3	81.907	13,3
	Incidenti domestici e primo soccorso	7.207	8,3	11.170	7,5	6.518	5,7	10.220	7,0	8.055	6,7	43.170	7,0
	Trapianti e donazione del sangue e organi	7.785	9,0	16.855	11,3	13.477	11,9	16.486	11,3	12.657	10,6	67.260	10,9
	Totale	86.528	100,0	149.255	100,0	113.386	100,0	146.511	100,0	119.448	100,0	615.128	100,0

Grafico 4



5. Soggetti partner

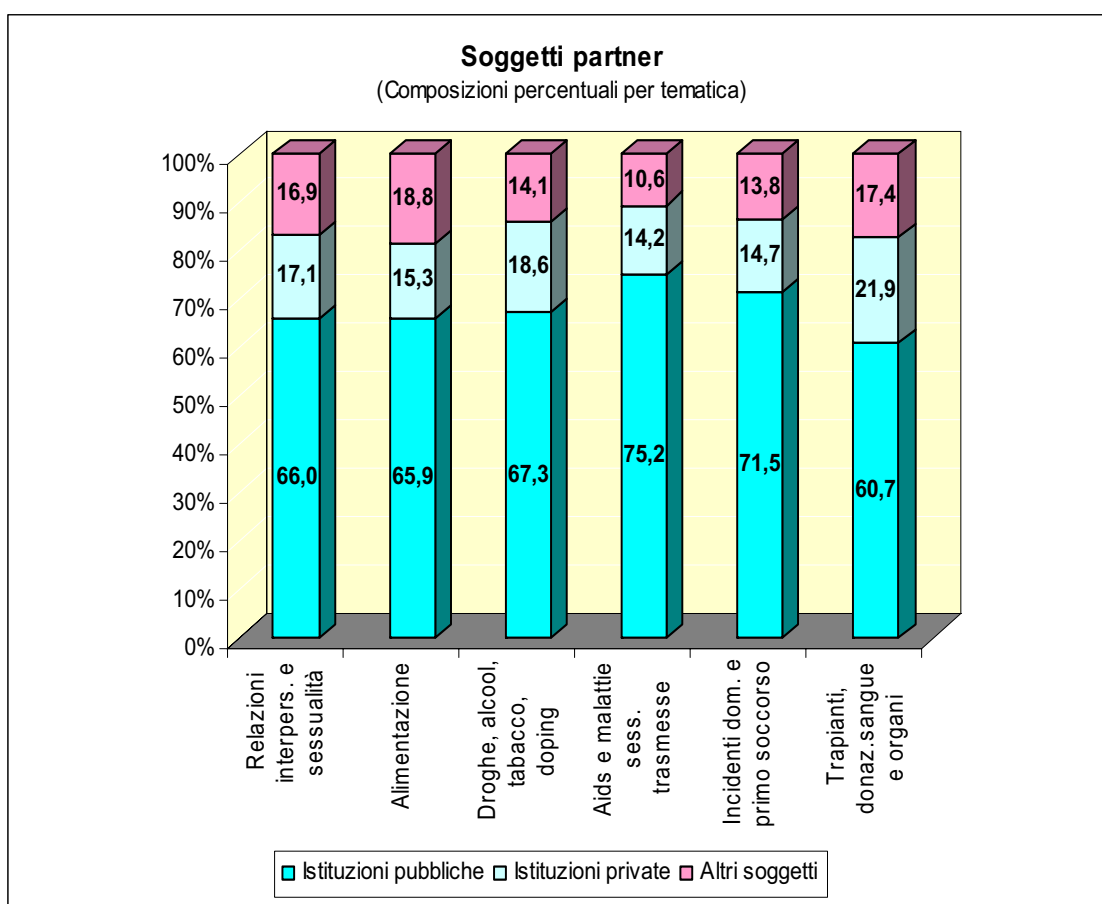
Nella tabella sono evidenziate, in termini percentuali, le collaborazioni che la scuola ha attivato per la realizzazione dei progetti con le istituzioni pubbliche, private o con altri soggetti presenti sul territorio.

I dati sottolineano una maggiore sinergia con le istituzioni pubbliche rispetto alle altre, in quanto la scuola, nel campo dell'educazione alla salute, ha da sempre avuto rapporti di collaborazione con le aziende sanitarie locali (come previsto anche dal DPR 309/90) e con gli enti locali,

che, come si vedrà nelle tabelle successive, spesso contribuiscono, anche con risorse finanziarie, alla realizzazione degli interventi.

Dal punto di vista territoriale si riscontra generalmente una maggiore partecipazione delle istituzioni pubbliche nelle aree centro meridionali. Il “Centro”, in particolar modo, presenta per tutte le tematiche valori riferibili alle istituzioni pubbliche superiori a quelli medi nazionali.

Grafico 5



Tab. 5		Soggetti partner							
ITALIA	Argomento del Progetto	Istituzioni pubbliche		Istituzioni private		Altri soggetti		Totale soggetti partner	
		Val. ass.	% su tot soggetti partner	Val. ass.	% su tot soggetti partner	Val. ass.	% su tot soggetti i partner	Val. ass.	Val.. %
Tematiche	Le relazioni interpersonali e sessualità	747	66,0	194	17,1	191	16,9	1.132	100,0
	L'alimentazione	516	65,9	120	15,3	147	18,8	783	100,0
	Droghe, Alcool, Tabacco, Doping, Anabolizzanti	812	67,3	225	18,6	170	14,1	1.207	100,0
	AIDS e malattie sessualmente trasmesse	481	75,2	91	14,2	68	10,6	640	100,0
	Incidenti domestici e primo soccorso	291	71,5	60	14,7	56	13,8	407	100,0
	Trapianti e donazione del sangue e organi	311	60,7	112	21,9	89	17,4	512	100,0
	TOTALE	3.158	67,5	802	17,1	721	15,4	4.681	100,0

Tab. 5a		Soggetti partner							
NORD OVEST	Argomento del Progetto	Istituzioni pubbliche		Istituzioni private		Altri soggetti		Totale soggetti partner	
		Val. ass.	% su tot soggetti partner	Val. ass.	% su tot soggetti partner	Val. ass.	% su tot soggetti i partner	Val. ass.	Val.. %
Tematiche	Le relazioni interpersonali e sessualità	142	64,0	39	17,6	41	18,5	222	100,0
	L'alimentazione	72	58,5	23	18,7	28	22,8	123	100,0
	Droghe, Alcool, Tabacco, Doping, Anabolizzanti	145	62,2	37	15,9	51	21,9	233	100,0
	AIDS e malattie sessualmente trasmesse	69	65,1	16	15,1	21	19,8	106	100,0
	Incidenti domestici e primo soccorso	44	62,0	9	12,7	18	25,4	71	100,0
	Trapianti e donazione del sangue e organi	46	54,8	19	22,6	19	22,6	84	100,0
	TOTALE	518	61,7	143	17,0	178	21,2	839	100,0

Tab. 5b		Soggetti partner								
NORD EST	Argomento del Progetto	Istituzioni pubbliche		Istituzioni private		Altri soggetti		Totale soggetti partner		
		Val. ass.	% su tot soggetti partner	Val. ass.	% su tot soggetti partner	Val. ass.	% su tot soggetti i partner	Val. ass.	Val.. %	
Tematiche	Le relazioni interpersonali e sessualità	224	65,5	64	18,7	54	15,8	342	100,0	
	L'alimentazione	84	54,9	36	23,5	33	21,6	153	100,0	
	Droghe, Alcool, Tabacco, Doping, Anabolizzanti	239	67,7	79	22,4	35	9,9	353	100,0	
	AIDS e malattie sessualmente trasmesse	123	76,4	22	13,7	16	9,9	161	100,0	
	Incidenti domestici e primo soccorso	55	65,5	16	19,0	13	15,5	84	100,0	
	Trapianti e donazione del sangue e organi	82	56,6	35	24,1	28	19,3	145	100,0	
	TOTALE	807	65,2	252	20,4	179	14,5	1.238	100,0	

Tab. 5c		Soggetti partner								
CENTRO	Argomento del Progetto	Istituzioni pubbliche		Istituzioni private		Altri soggetti		Totale soggetti partner		
		Val. ass.	% su tot soggetti partner	Val. ass.	% su tot soggetti partner	Val. ass.	% su tot soggetti i partner	Val. ass.	Val.. %	
Tematiche	Le relazioni interpersonali e sessualità	157	65,7	40	16,7	42	17,6	239	100,0	
	L'alimentazione	176	72,7	27	11,2	39	16,1	242	100,0	
	Droghe, Alcool, Tabacco, Doping, Anabolizzanti	180	72,0	32	12,8	38	15,2	250	100,0	
	AIDS e malattie sessualmente trasmesse	108	76,1	21	14,8	13	9,2	142	100,0	
	Incidenti domestici e primo soccorso	110	85,9	12	9,4	6	4,7	128	100,0	
	Trapianti e donazione del sangue e organi	79	71,8	18	16,4	13	11,8	110	100,0	
	TOTALE	810	72,9	150	13,5	151	13,6	1.111	100,0	

Tab. 5d		Soggetti partner								
---------	--	------------------	--	--	--	--	--	--	--	--

SUD	Argomento del Progetto	Istituzioni pubbliche		Istituzioni private		Altri soggetti		Totale soggetti partner	
		Val. ass.	% su tot soggetti partner	Val. ass.	% su tot soggetti partner	Val. ass.	% su tot soggetti i partner	Val. ass.	Val.. %
Tematiche	Le relazioni interpersonali e sessualità	135	70,7	25	13,1	31	16,2	191	100,0
	L'alimentazione	123	69,1	22	12,4	33	18,5	178	100,0
	Droghe, Alcool, Tabacco, Doping, Anabolizzanti	163	66,0	51	20,6	33	13,4	247	100,0
	AIDS e malattie sessualmente trasmesse	111	78,2	19	13,4	12	8,5	142	100,0
	Incidenti domestici e primo soccorso	56	72,7	10	13,0	11	14,3	77	100,0
	Trapianti e donazione del sangue e organi	60	62,5	22	22,9	14	14,6	96	100,0
	TOTALE	648	69,6	149	16,0	134	14,4	931	100,0

Tab. 5e	Soggetti partner								
ISOLE	Argomento del Progetto	Istituzioni pubbliche		Istituzioni private		Altri soggetti		Totale soggetti partner	
		Val. ass.	% su tot soggetti partner	Val. ass.	% su tot soggetti partner	Val. ass.	% su tot soggetti i partner	Val. ass.	Val.. %
Tematiche	Le relazioni interpersonali e sessualità	89	64,5	26	18,8	23	16,7	138	100,0
	L'alimentazione	61	70,1	12	13,8	14	16,1	87	100,0
	Droghe, Alcool, Tabacco, Doping, Anabolizzanti	85	68,5	26	21,0	13	10,5	124	100,0
	AIDS e malattie sessualmente trasmesse	70	78,7	13	14,6	6	6,7	89	100,0
	Incidenti domestici e primo soccorso	26	55,3	13	27,7	8	17,0	47	100,0
	Trapianti e donazione del sangue e organi	44	57,1	18	23,4	15	19,5	77	100,0
	TOTALE	375	66,7	108	19,2	79	14,1	562	100,0

6. Risorse

Per la realizzazione dei progetti, le scuole hanno potuto far ricorso o a risorse messe a disposizione da soggetti partner esterni alla scuola o a risorse interne della scuola stessa o ad entrambi contemporaneamente. In mancanza delle une e delle altre le scuole hanno comunque potuto utilizzare il kit inviatogli, ricco di suggerimenti e spunti su tutte le diverse tematiche. Dall'analisi dei dati è emerso che nel 58.8% dei casi la scuola ha fatto ricorso a proprie risorse, mentre solo una volta su quattro vi è stato un contributo di una risorsa esterna.

Agli antipodi i dati del Nord-Est e delle Isole in cui nel primo caso l'intervento della scuola si è verificato 4 volte su 10, circa la metà delle volte di ciò che si è verificato nelle Isole (8 volte su 10).

Tab. 6		Progetti realizzati con risorse fornite da			
ITALIA	Argomento del Progetto	Scuola		altri enti	
		Val. ass.	% su tot progetti	Val. ass.	% su tot progetti
		Tematiche	Le relazioni interpersonali e sessualità	892	56,1
L'alimentazione	667		61,4	228	21,0
Droghe, Alcool, Tabacco, Doping, Anabolizzanti	961		59,1	411	25,3
AIDS e malattie sessualmente trasmesse	555		62,5	241	27,1
Incidenti domestici e primo soccorso	330		64,6	120	23,5
Trapianti e donazione del sangue e organi	360		51,0	218	30,9
TOTALE	3.765		58,8	1.605	25,1
Tab. 6a		Progetti realizzati con risorse fornite da			
NORD OVEST	Argomento del Progetto	Scuola		altri enti	

		Val. ass.	% su tot progetti	Val. ass.	% su tot progetti
Tematiche	Le relazioni interpersonali e sessualità	157	51,8	77	25,4
	L'alimentazione	109	64,5	43	25,4
	Droghe, Alcool, Tabacco, Doping, Anabolizzanti	141	48,3	98	33,6
	AIDS e malattie sessualmente trasmesse	79	54,9	43	29,9
	Incidenti domestici e primo soccorso	68	72,3	29	30,9
	Trapianti e donazione del sangue e organi	33	30,8	51	47,7
	TOTALE	587	52,9	341	30,7

Tab. 6b		Progetti realizzati con risorse fornite da			
NORD EST	Argomento del Progetto	Scuola		altri enti	
		Val. ass.	% su tot progetti	Val. ass.	% su tot progetti
Tematiche	Le relazioni interpersonali e sessualità	200	46,6	150	35,0
	L'alimentazione	102	41,3	69	27,9
	Droghe, Alcool, Tabacco, Doping, Anabolizzanti	208	42,5	141	28,8
	AIDS e malattie sessualmente trasmesse	86	41,7	74	35,9
	Incidenti domestici e primo soccorso	64	54,2	23	19,5
	Trapianti e donazione del sangue e organi	57	32,2	53	29,9
	TOTALE	717	43,0	510	30,6
Tab. 6c		Progetti realizzati con risorse fornite da			
CENTRO	Argomento del Progetto	Scuola		altri enti	
		Val. ass.	% su tot progetti	Val. ass.	% su tot progetti

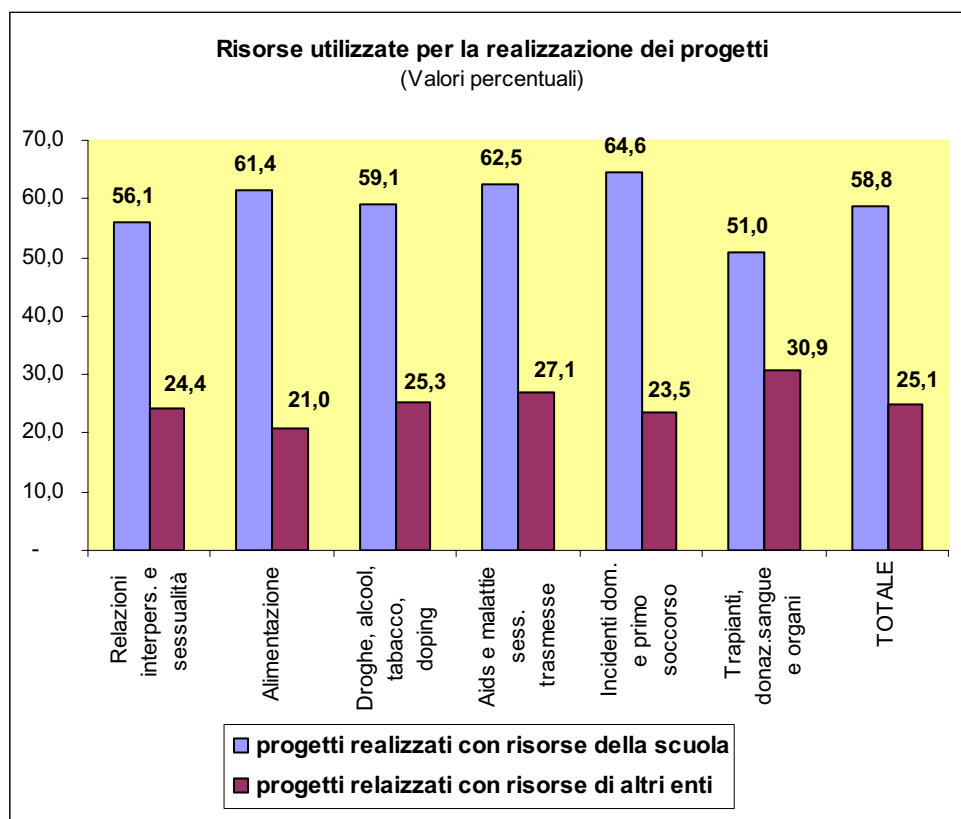
Tematiche	Le relazioni interpersonali e sessualità	173	55,6	98	31,5
	L'alimentazione	138	53,7	72	28,0
	Droghe, Alcool, Tabacco, Doping, Anabolizzanti	171	57,0	97	32,3
	AIDS e malattie sessualmente trasmesse	106	54,1	71	36,2
	Incidenti domestici e primo soccorso	80	83,3	39	40,6
	Trapianti e donazione del sangue e organi	82	56,6	54	37,2
	TOTALE	750	57,5	431	33,0

Tab. 6d		Progetti realizzati con risorse fornite da			
SUD	Argomento del Progetto	Scuola		altri enti	
		Val. ass.	% su tot progetti	Val. ass.	% su tot progetti
Tematiche	Le relazioni interpersonali e sessualità	179	61,7	37	12,8
	L'alimentazione	145	66,5	26	11,9
	Droghe, Alcool, Tabacco, Doping, Anabolizzanti	221	74,2	51	17,1
	AIDS e malattie sessualmente trasmesse	145	75,9	34	17,8
	Incidenti domestici e primo soccorso	55	49,1	11	9,8
	Trapianti e donazione del sangue e organi	68	54,4	18	14,4
	TOTALE	813	65,9	177	14,3

Tab. 6e		Progetti realizzati con risorse fornite da			
ISOLE	Argomento del Progetto	Scuola		altri enti	
		Val. ass.	% su tot progetti	Val. ass.	% su tot progetti

Tematiche	Le relazioni interpersonali e sessualità	183	71,5	25	9,8
	L'alimentazione	173	88,7	18	9,2
	Droghe, Alcool, Tabacco, Doping, Anabolizzanti	220	88,7	24	9,7
	AIDS e malattie sessualmente trasmesse	139	92,1	19	12,6
	Incidenti domestici e primo soccorso	63	69,2	18	19,8
	Trapianti e donazione del sangue e organi	120	78,9	42	27,6
	TOTALE	898	82,2	146	13,4

Grafico 6



7. Esperti

L'utilizzazione di esperti esterni (soprattutto medici e psicologi delle ASL) nell'ambito della realizzazione dei progetti di Missione salute è stata una modalità operativa cui spesso le scuole hanno fatto ricorso. Infatti, ben 8.413 sono stati gli esperti esterni, distribuiti abbastanza uniformemente per tematica trattata. Il numero medio di esperti utilizzati per progetto subisce una variazione dal minimo di 1,11 per la tematica riguardante "L'alimentazione", al massimo di 1,48 per "Le relazioni interpersonali e sessualità". Mediamente sono stati utilizzati 131 esperti ogni 100 progetti realizzati.

Dal punto di vista territoriale il numero medio di esperti utilizzati diminuisce progressivamente passando da 1,5 nel Nord-ovest ad 1,0 nelle Isole.

Tab. 7	Argomento del Progetto	N° Progetti	N° esperti coinvolti		n.ro medio esperti per progetto
ITALIA		val. ass.	val. ass.	%	
Tematiche	Le relazioni interpersonali e sessualità	1.589	2.346	27,9	1,48
	L'alimentazione	1.086	1.202	14,3	1,11
	Droghe, Alcool, Tabacco, Doping, Anabolizzanti	1.627	2.265	26,9	1,39
	AIDS e malattie sessualmente trasmesse	888	1.056	12,6	1,19
	Incidenti domestici e primo soccorso	511	642	7,6	1,26
	Trapianti e donazione del sangue e organi	706	902	10,7	1,28
	Totale	6.407	8.413	100,0	1,31

Tab. 7a	Argomento del Progetto	N° Progetti	N° esperti coinvolti		n.ro medio esperti per progetto
NORD OVEST		val.ass.	val.ass.	%	
Tematiche	Le relazioni interpersonali e sessualità	303	498	29,0	1,6
	L'alimentazione	169	228	13,3	1,3
	Droghe, Alcool, Tabacco, Doping, Anabolizzanti	292	458	26,7	1,6
	AIDS e malattie sessualmente trasmesse	144	209	12,2	1,5
	Incidenti domestici e primo soccorso	94	131	7,6	1,4
	Trapianti e donazione del sangue e organi	107	191	11,1	1,8
	Totale	1.109	1.715	100,0	1,5

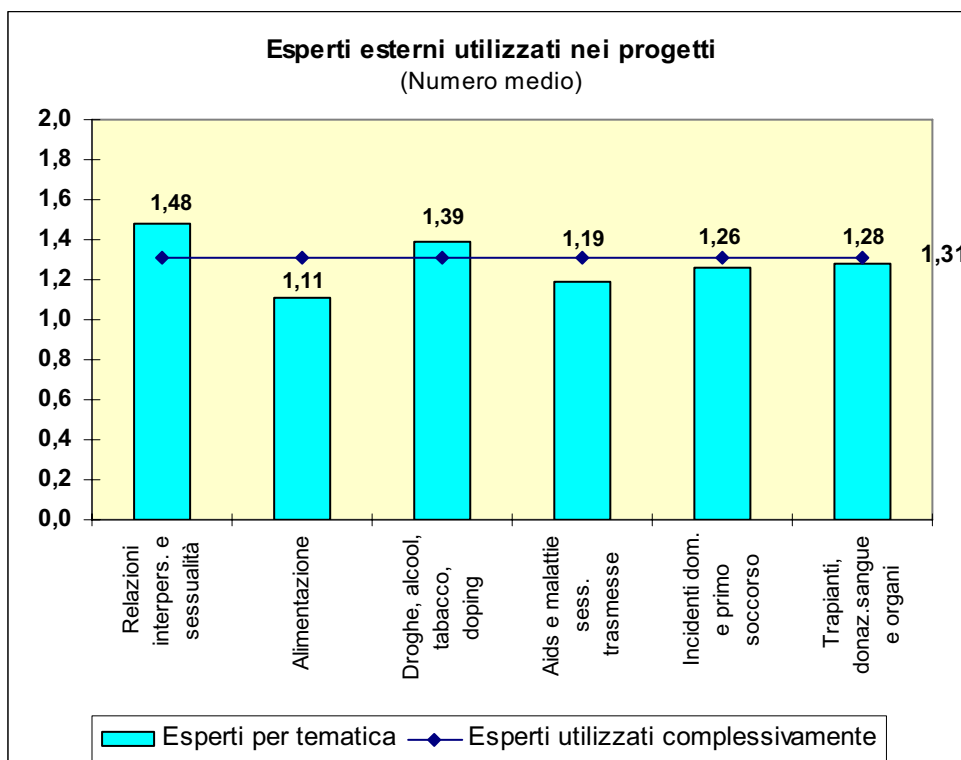
Tab. 7b	Argomento del Progetto	N° Progetti	N° esperti coinvolti		n.ro medio esperti per progetto
NORD EST		val.ass.	val.ass.	%	
Tematiche	Le relazioni interpersonali e sessualità	429	698	29,2	1,6
	L'alimentazione	247	287	12,0	1,2
	Droghe, Alcool, Tabacco, Doping, Anabolizzanti	489	679	28,4	1,4
	AIDS e malattie sessualmente trasmesse	206	275	11,5	1,3
	Incidenti domestici e primo soccorso	118	190	7,9	1,6
	Trapianti e donazione del sangue e organi	177	265	11,1	1,5
	Totale	1.666	2.394	100,0	1,4

Tab. 7c	Argomento del Progetto	N° Progetti	N° esperti coinvolti		n.ro medio esperti per progetto
CENTRO		val.ass.	val.ass.	%	
Tematiche	Le relazioni interpersonali e sessualità	311	458	27,0	1,5
	L'alimentazione	257	250	14,8	1,0
	Droghe, Alcool, Tabacco, Doping, Anabolizzanti	300	436	25,7	1,5
	AIDS e malattie sessualmente trasmesse	196	232	13,7	1,2
	Incidenti domestici e primo soccorso	96	137	8,1	1,4
	Trapianti e donazione del sangue e organi	145	181	10,7	1,2
	Totale	1.305	1.694	100,0	1,3

Tab. 7d	Argomento del Progetto	N° Progetti	N° esperti coinvolti		n.ro medio esperti per progetto
SUD		val.ass.	val.ass.	%	
Tematiche	Le relazioni interpersonali e sessualità	290	394	26,2	1,4
	L'alimentazione	218	252	16,8	1,2
	Droghe, Alcool, Tabacco, Doping, Anabolizzanti	298	427	28,4	1,4
	AIDS e malattie sessualmente trasmesse	191	203	13,5	1,1
	Incidenti domestici e primo soccorso	112	102	6,8	0,9
	Trapianti e donazione del sangue e organi	125	125	8,3	1,0
	Totale	1.234	1.503	100,0	1,2

Tab. 7e ISOLE	Argomento del Progetto	N° Progetti	N° esperti coinvolti		n.ro medio esperti per progetto
		val.ass.	val.ass.	%	
Tematiche	Le relazioni interpersonali e sessualità	256	298	26,9	1,2
	L'alimentazione	195	185	16,7	0,9
	Droghe, Alcool, Tabacco, Doping, Anabolizzanti	248	265	23,9	1,1
	AIDS e malattie sessualmente trasmesse	151	137	12,4	0,9
	Incidenti domestici e primo soccorso	91	82	7,4	0,9
	Trapianti e donazione del sangue e organi	152	140	12,6	0,9
	Totale	1.093	1.107	100,0	1,0

Grafico7



8. Utilizzo del kit

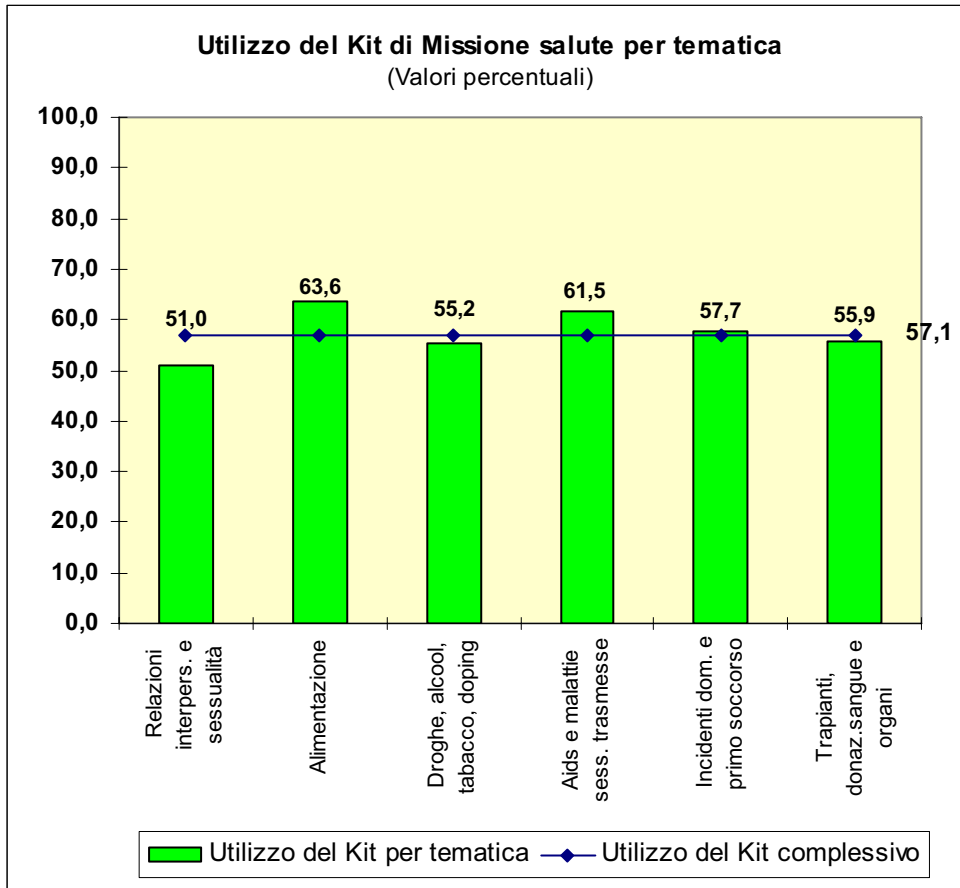
L'utilizzo del kit di "missione salute" nella realizzazione dei progetti da parte delle scuole ha raggiunto valori di poco superiori al 57%. Il massimo utilizzo si riscontra nei progetti trattanti temi sull'alimentazione (63,6%), il minimo (51,0%) su quelli che investono "le relazioni interpersonali e la sessualità", tematica in cui vi è il maggior ricorso ad esperti esterni.

Dal punto di vista territoriale si può notare che i valori sull'utilizzo del kit crescono passando dal Nord al Sud (quasi si raddoppiano), segno forse della disponibilità nelle scuole del settentrione di altri strumenti di informazione e di ricorso a risorse esterne in modo più esteso.

Tab. 8	UTILIZZO KIT						
	Argomento del Progetto	NORD OVEST	NORD EST	CENTRO	SUD	ISOLE (*)	ITALIA
		val %	val %	val %	val %	val %	val %
Tematiche	Le relazioni interpersonali e sessualità	37,0	38,9	44,9	59,9	65,3	51,0
	L'alimentazione	42,0	54,7	56,0	74,9	87,0	63,6
	Droghe, Alcool, Tabacco, Doping, Anabolizzanti	37,7	50,6	48,2	69,1	57,5	55,2
	AIDS e malattie sessualmente trasmesse	44,4	42,7	53,0	80,7	76,2	61,5
	Incidenti domestici e primo soccorso	35,4	25,0	50,6	85,7	86,2	57,7
	Trapianti e donazione del sangue e organi	36,5	26,4	44,9	82,8	78,0	55,9
	Totale	38,9	41,0	49,7	74,7	71,1	57,1

(*) I dati si riferiscono alla sola Sicilia in quanto non sono pervenuti i valori della Sardegna.

Grafico 8





Ministero dell'Istruzione, dell'Università e della Ricerca

DIPARTIMENTO PER I SERVIZI NEL TERRITORIO

Direzione Generale per lo status dello studente, per le politiche giovanili e per le attività motorie

Prot. 5318/A1

Roma, 19 dicembre 2002

Ai Direttori Scolastici Regionali
Loro Sedi

Oggetto: Progetto "Missione Salute".

Cari colleghi,

dal Seminario tenutosi a Rimini nei giorni 11 e 12 dicembre u.s. sono emerse indicazioni, condivise da tutti i partecipanti, che costituiscono elementi qualificanti il percorso di rafforzamento della cultura della convivenza civile, all'interno della quale "Missione salute" costituisce uno dei momenti trasversali alle discipline.

Tra le indicazioni è sottolineata l'opportunità di far precedere l'invio dei materiali da interventi di informazione e di formazione rivolte ai docenti, ai genitori ed agli operatori territoriali sui contenuti e sugli itinerari didattici funzionali alla realizzazione del Progetto. E' evidente che questa iniziativa rappresenta un'opportunità didattica aggiuntiva rispetto a quanto già contenuto nei piani dell'offerta formativa delle scuole, nell'ambito della propria autonomia.

I temi trattati, particolarmente delicati, toccano problematiche relative all'alimentazione, alla sessualità, alle dipendenze, al doping, alle donazioni del sangue e degli organi, ai servizi di primo soccorso e ai rischi di incidenti domestici e dovranno essere approfonditi dagli studenti che frequentano il biennio della scuola secondaria superiore, ai quali è rivolta l'iniziativa, insieme ai genitori e agli insegnanti.

E' opportuno, pertanto, che i Dirigenti scolastici informino, con le modalità ritenute più idonee, i genitori del Progetto in atto e

delle modalità di attuazione dello stesso anche con il parere dei Consigli di classe.

Il Poligrafico dello Stato sta predisponendo l'invio a tutti i CSA delle pubblicazioni sopra indicate.

Sarà quindi Vostra cura assumere le più adeguate scelte per una positiva finalizzazione dei materiali inviati.

Stiamo, anche, predisponendo il Forum "Missione salute" dove un gruppo di esperti risponderà, nell'assoluto rispetto dell'anonimato, via internet ai quesiti posti dai ragazzi.

Al rientro dalla pausa natalizia ci incontreremo su questo tema che consideriamo strategico e su altri di comune interesse per riferirvi del seminario di Rimini e per valutare insieme le iniziative da intraprendere

Cordiali saluti.

IL DIRETTORE GENERALE

Maria Moioli

Allegato 2

DIPARTIMENTO PER I SERVIZI NEL TERRITORIO
Direzione generale per lo status dello studente, per le politiche giovanili e
per le attività motorie

Prot. 270/A3

Roma, 21 gennaio 2003

Ai Direttori Scolastici Regionali
LORO SEDI

OGGETTO: Progetto "Missione Salute"

Cari colleghi,

Vi trasmetto la lettera predisposta dal FoNAGS (Forum Nazionale delle Associazioni dei Genitori della Scuola) ed indirizzata ai presidenti dei consigli di istituto, affinché possiate divulgarla tra i Dirigenti scolastici e questi a loro volta proporla per la discussione all'interno dei Consigli di Istituto.

Questa nota è il primo atto di comunicazione diretta ed ufficiale del Forum, nato con D.M. 14/02, agli altri genitori impegnati negli organi collegiali e rappresenta un primo passo significativo nel percorso di condivisione e divulgazione degli opuscoli informativi del Progetto "Missione Salute" da parte di tutte le componenti coinvolte.

Così come già rammentato nella nota n.5318 del 19.12.2002, la riuscita di questo progetto non può prescindere da un consapevole coinvolgimento anche dei genitori e la lettera dei rappresentanti delle Associazioni che fanno parte del FoNAGS vuole appunto proporre un utilizzo attento e condiviso dei materiali che il Ministero sta inviando ai C.S.A., per offrire un supporto concreto alla realizzazione del Progetto.

Colgo infine questa occasione, per sottolineare l'importanza di una forte alleanza della scuola con i genitori sia a livello nazionale che regionale e per sostenere la necessità di costituzione di articolazioni regionali del Forum delle Associazioni dei Genitori, non solo come occasione di collaborazione in seno al progetto presentato, ma come momento propositivo di una componente il cui apporto è cruciale per il conseguimento della missione educativa della scuola.

Cordiali Saluti.

IL DIRETTORE GENERALE
Maria MOIOLI

Ai PRESIDENTI
dei CONSIGLI
di CIRCOLO/ISTITUTO
SCUOLE STATALI e PARITARIE
Loro Sedi

Oggetto: comunicazione del FoNAGS ai genitori
(Forum Nazionale delle Associazioni dei Genitori della Scuola)

Siamo particolarmente lieti di inviarvi, da genitori a genitori, questa prima comunicazione del FoNAGS (Forum Nazionale delle Associazioni dei Genitori della Scuola).

Tale organismo, di recente costituzione, raccoglie la rappresentanza delle tre Associazioni Nazionali maggiormente rappresentative: A.Ge. (Associazione Italiana Genitori) – A.Ge.S.C. (Associazione genitori Scuole Cattoliche) – C.G.D. (Coordinamento Genitori Democratici). Attraverso esso si concretizza, da circa un anno, un rapporto diretto e continuativo tra i genitori ed il Ministero dell’Istruzione.

Noi riteniamo che questo rapporto sarà effettivamente utile e produttivo se, come Associazioni, riusciremo a mantenere un contatto continuo con i genitori impegnati quotidianamente sul territorio e nelle scuole: solo in questo modo potremo raccogliere le varie istanze, farci portavoce dei bisogni, dar voce alle buone pratiche poste in essere dai genitori presso i diversi livelli istituzionali.

Per tale motivo contiamo sul vostro contributo di idee e di proposte, garantendo la massima attenzione a qualsiasi suggerimento che risulterà utile e prezioso per il conseguimento degli obiettivi comuni.

Cogliamo l’occasione di informarVi sul Progetto “Missione Salute”, che il Ministero sta avviando nel primo biennio di scuola secondaria superiore, attraverso appositi libretti informativi per gli studenti, nell’intento di sensibilizzare loro e i loro genitori sull’importante problematica della salute.

E’ senza dubbio un obiettivo arduo e impegnativo, nel segno della continuità dell’impegno istituzionale, non limitarsi a fornire informazioni, ma inserirle in più globale progetto educativo, che miri a rafforzare conoscenze e volontà, sapere e carattere, così che i ragazzi raggiungano autonomia nella responsabilità.

Con questo intento, risulta evidente l’opportunità e la necessità che anche i genitori siano coinvolti.

Se la scuola prende atto che i genitori sono vere e proprie risorse, si crea una collaborazione che mette in campo esperienze tanto diverse quanto ricche di stimoli e di apprendimenti non solo per i ragazzi, ma anche per gli adulti.

In questo spirito le Associazioni dei Genitori (A.Ge. – A.Ge.SC. – C.G.D.), pur non essendo state coinvolte nella fase elaborativa e nella stesura degli opuscoli informativi, ritengono indispensabile che l'utilizzo degli opuscoli nasca da una preventiva valutazione dei soggetti, operanti nella scuola: docenti, studenti, genitori, dirigenti, operatori (consiglio di Circolo/Istituto, collegio docenti, associazioni di studenti e di genitori...).

- Si suggerisce che a livello regionale e provinciale siano coinvolti i rappresentanti delle Associazioni, presenti nel FORUM dei genitori, in un'apposita riunione con dirigenti scolastici e docenti per definire procedure e modalità per gestire educativamente l'invio e l'utilizzo degli opuscoli.

- In qualità di responsabili nazionali di Associazioni, nel sottolineare l'importanza che in ogni circostanza i genitori siano protagonisti attivi, capaci di iniziativa propria, gestita in gruppo organizzato, riteniamo opportuno suggerire l'organizzazione di appositi "corsi formativi" per motivare la collaborazione e renderla più adeguata. A tal proposito, per gli aspetti amministrativi dei corsi, si può far riferimento a recenti circolari (Prot. n. 27 25 /OF3 del 12 novembre 2002 e all'articolo 9 del DPR 275 – 99).

- In questo modo i corsi diventano "momenti di auto - formazione" e le attività di "educazione alla convivenza civile" acquistano maggior probabilità di raggiungere risultati qualificati, grazie anche all'apporto originale ed insostituibile delle famiglie.

- Inoltre, soprattutto voi Presidenti di Consiglio, costituite una risorsa preziosa di collegamento tra scuola, associazioni genitori e territorio circostante, per cui si possono favorire "intese e convenzioni" con i Comuni, le Province e le realtà formative, sportive e culturali locali su progetti educativo-culturali condivisi.

Per quanto ci riguarda intendiamo continuare nel nostro compito di favorire la collaborazione più ampia possibile dei genitori e di cooperare nella gestione del "forum – salute" che si sta costruendo in un sito nazionale apposito, per la consultazione dei genitori e la divulgazione delle iniziative più significative e per un supporto che gli stessi esperti possono dare.

In conclusione, mentre manifestiamo sentimenti di sincera soddisfazione per l'opportunità di questo primo contatto con Voi, ci proponiamo di costruire gradualmente rapporti più intensi, gratificanti e produttivi.

Pertanto Vi salutiamo con l'augurio che questa lettera sia un punto di partenza, per un rapporto continuo, efficace e positivo.

Maurizio Salvi
(Presidente A.Ge)

Enzo Meloni
(Presidente A.Ge.S.C.)

Angela Nava
(Presidente C.G.D.)

- A.Ge - Viale Baldelli 41 - 00146 ROMA - telef. 06 5432480 fax 06 5432 484
Email: age.nazionmale@libero.it - Sito : www.age.it
- A.GeSC - Viale Baldelli 41 - 00146 ROMA - tel 06 5434748 - Fax 06 5411953
E- mail agesc@agesc.it sito : www.agesc.it
- CGD - via Cardano 135 Roma tel: 065587336 Fax 065585326
E-mail cgdnaz@tiscali.it

Allegato 3

Provincia	Copie studenti	Copie insegnanti
Agrigento	11.738	746
Alessandria	6.079	434
Ancona	8.352	648
Ascoli	8.336	586
L'Aquila	6.825	505
Arezzo	6.405	457
Asti	2.780	176
Avellino	10.708	699
Bari	38.840	2.422
Bergamo	18.048	1.116
Biella	2.856	216
Belluno	3.476	261
Benevento	7.202	454
Bologna	11.133	733
Brindisi	9.687	611
Brescia	19.321	1.226
Cagliari	19.120	1.337
Campobasso	5.695	398
Caserta	24.535	1.554
Chieti	8.135	583
Caltanissetta	7.205	436
Cuneo	9.908	692
Como	8.101	511
Cremona	6.479	430
Cosenza	18.699	1.385
Catania	29.623	1.794
Catanzaro	9.985	725
Enna	4.362	281
Ferrara	5.551	406
Foggia	18.109	1.178
Firenze	14.324	902
Forlì	6.383	449
Frosinone	12.816	926
Genova	12.629	860
Gorizia	2.113	182
Grosseto	3.684	255
Imperia	3.480	212
Isernia	2.068	133
Crotone	4.656	320
Lecce	25.042	1.671
Livorno	5.741	402
Lodi	3.870	253
Latina	12.496	870
Lucca	6.380	441
Macerata	5.687	438
Messina	15.116	963
Milano	57.265	3.751
Mantova	5.408	358

Provincia	Copie studenti	Copie insegnanti
Modena	11.040	767
Massa Carrara	3.909	294
Matera	5.586	380
Napoli	81.072	4.738
Novara	5.925	399
Nuoro	6.441	492
Oristano	3.515	248
Palermo	30.953	1.820
Piacenza	3.955	262
Padova	13.847	984
Pescara	7.374	469
Perugia	11.738	864
Pisa	6.387	472
Pordenone	4.572	345
Prato	4.021	265
Parma	6.789	500
Pesaro	6.370	451
Pistoia	4.883	321
Pavia	7.514	487
Potenza	10.225	708
Ravenna	5.374	373
Reggio Calabria	15.423	1.024
Reggio Emilia	7.263	516
Ragusa	7.765	498
Rieti	3.551	250
Roma	74.540	4.982
Rimini	4.827	321
Rovigo	4.601	342
Salerno	29.380	1.877
Siena	4.215	301
Sondrio	3.627	238
La Spezia	3.578	237
Siracusa	9.870	713
Sassari	11.565	748
Savona	4.139	309
Taranto	15.805	993
Teramo	5.333	370
Torino	36.113	2.417
Trapani	10.335	666
Terni	3.727	275
Trieste	3.626	259
Treviso	13.422	964
Udine	8.462	664
Varese	15.617	962
Verbania	3.093	227
Vercelli	2.786	223
Venezia	12.566	906
Vicenza	15.210	1.070
Verona	12.684	876
Viterbo	5.523	377
Vibo Valentia	4.676	330
Totale	1.141.263	76.000

Allegato 4

PROGETTO “MISSIONE SALUTE”

REGIONI	INDICAZIONI OPERATIVE INIZIATIVE IN ATTO	EVENTI	CONSEGNA FASCICOLI al 12 marzo 2003	CONSEGNA FASCICOLI al 16 aprile 2003
VALLE D'AOSTA	Lettera di accompagnamento rivolta ai capi di istituto		Distribuiti a tutte le scuole	Distribuiti a tutte le scuole
PIEMONTE	Iniziative di formazione rivolte a docenti e dirigenti	Seminario sulla salute TO 10-11 marzo	Distribuiti alle scuole di TO, ma non distribuiti agli studenti. Nelle altre prov sono presso i CSA, tranne AT	Distribuiti a tutte le scuole
LIGURIA	Iniziative di informazione attuate in tutte le province	In programmazione seminario regionale sulle “buone prassi”	Distribuiti alle scuole di SV e IM, in via di distribuzione a SP. Al CSA di Genova non sono ancora arrivati	Distribuiti a tutte le scuole. Saranno distribuiti agli studenti a maggio.
LOMBARDIA	Lettera di accompagnamento rivolta ai dirigenti, genitori e consulte studentesche	Conferenze di servizio provinciali	Sono presso i CSA, saranno distribuiti alle scuole entro l'anno scolastico.	La distribuzione a tutte le scuole sarà completata nei primi quindici giorni di maggio. Al CSA di Lecco non sono ancora pervenuti i fascicoli nonostante ripetuti solleciti al Poligrafico dello Stato.
BOLZANO	Inviati i fascicoli ai referenti salute e alla Consulta dei genitori		Sono tutti presso le istituzioni scolastiche.	Sono tutti presso le istituzioni scolastiche.
VENETO	Distribuzione “assistita” con conferenze di servizio locali	Conferenze di servizio provinciali	Solo RO e VR hanno ricevuto i pacchetti completi.	Sono stati distribuiti a tutte le scuole e sono in via di distribuzione a studenti e docenti.
FRIULI VENEZIA	Raccomandata ai dirigenti scolastici massima diffusione dei	Previsti incontri prov. rivolti a dirigenti, docenti,	E' in corso la distribuzione alle scuole di tutte le	A Pordenone e Trieste sono stati distribuiti a tutte le

GIULIA	materiali	genitori	province	scuole. Udine li ha distribuiti al 95% delle scuole e a Gorizia sono in via di distribuzione.
EMILIA E ROMAGNA	Incontri di coordinamento regionale per fornire indicazioni comuni a tutti i CSA	Conferenze di servizio provinciali (9) con valenza formativa e informativa	La distribuzione alle scuole stat. sarà ultimata entro marzo A quelle paritarie sono arrivati direttamente dal Poligrafico dello stato.	La distribuzione alle scuole è stata ultimata
TOSCANA	Affidamento ai CSA di tutte le iniziative di informazione/formazione	Incontri dei Comitati tecnici provinciali per definire le modalità di distribuzione Previsti incontri provinciali di presentazione alle scuole	I fascicoli saranno distribuiti entro l'anno scolastico. Distribuiti solo alle scuole di PT	I fascicoli sono stati distribuiti a tutte le scuole
MARCHE	Incontri di informazione e di illustrazione del progetto fra l'Ufficio Studi e i dirigenti scolastici	Incontri provinciali ad Ancona e Ascoli Piceno	AN e AP hanno distribuito il materiale alle scuole. MC e PU mancano di copie	Alcune scuole di Ancona e Ascoli Piceno hanno terminato la distribuzione agli studenti ed altre stanno completando la fase di formazione dei docenti e genitori. I CSA di Macerata e Pesaro necessitano di ulteriori 8.000 copie che il Poligrafico dovrebbe consegnare nei prossimi giorni.
UMBRIA	Programmati incontri distrettuali con le scuole	Realizzata "Giornata di studio" il 4-3-2003, rivolta ai dir. Scolastici, docenti	Distribuiti alle scuole paritarie. Entro il 21 marzo a quelle statali.	Distribuiti a tutte le scuole statali e paritarie

		referenti e famiglie		
LAZIO	Programmato monitoraggio sulle attività svolte e sulle iniziative intraprese sul progetto (maggio 2003)	Incontri-dibattito provinciali per illustrare il progetto e individuare azioni comuni	RM, LT, FR :in atto distribuzione agli studenti VT distribuzione dopo il 7/4 RI in parte il prossimo anno	Si sta completando la distribuzione agli studenti e ai docenti del biennio della scuola secondaria superiore.
ABRUZZO	Incontri Gruppo di Lavoro Reg.per una prima azione informativa e per la pianificazione degli interventi	Programmato convegno:"La scuola promuove salute" (entro marzo) rivolto alla scuola, al mondo sociale e alle famiglie.	Sono in corso di distribuzione presso le scuole di tutta la regione gli opuscoli-guida	Sono stati distribuiti a tutte le scuole
MOLISE	Condivisione del progetto con docenti referenti, rappresentanti genitori e ASL (primi destinatari dei libretti)	Programmato incontro regionale (inizi aprile)con i Dirig. scol., doc.,genitori, ASL, Ass.volontariato	Consegnato all'80% delle scuole di IS e al 70% di CB. Completamento entro il 20 marzo	Completata la consegna a tutte le scuole
CAMPANIA	Riunioni (7 e 12 marzo) tra i referenti ufficio regionale e i referenti prov. e assoc.genit.	Conferenze di servizio provinciali entro il 21 marzo	Ritiro da parte delle scuole entro il 19 marzo	In distribuzione a tutte le scuole.
PUGLIA	Conferenze di servizio provinciali coordinate dal gruppo di lavoro regionale	Conferenza regionale di presentazione ai dirigenti scolastici, genitori, consulta studenti. 5/3/2003	Agli studenti del 1° anno entro aprile A settembre ai nuovi iscritti al 1° anno	Sono stati distribuiti a tutti gli studenti.
BASILICATA	Confronti territoriali con il gruppo di lavoro	Giornata seminariale rivolta agli operatori scolastici, genitori, consulta studenti e istituzioni locali – 14/3/03	Saranno distribuiti alle scuole dopo il 14 marzo	Completata la consegna a tutte le scuole secondarie statali e paritarie
CALABRIA	Incontro regionale con il gruppo di coordinamento per avviare i lavori provinciali	Incontri provinciali di informazione rivolti ai dirigenti, docenti, genitori e consulte studentesche	In distribuzione alle scuole ma non ancora agli studenti	In distribuzione alle scuole ma non ancora agli studenti

SICILIA	Attività di formazione a livello provinciale Monitoraggio regionale delle iniziative	Conferenza di servizio con dirigenti, docenti, genitori, consulte studentesche	In distribuzione alle scuole di tutte le province	In distribuzione alle scuole di tutte le province
SARDEGNA	Somministrato questionario sui percorsi didattici già realizzati.	Programmati seminari provinciali di informazione e formazione fra scuola, Enti locali e strutture sociosanitarie	Già consegnati alle scuole di tutte le province. Agli studenti dal prossimo settembre	Già consegnati alle scuole di tutte le province. Sono stati distribuiti agli studenti, docenti e famiglie di alcune classi in via sperimentale. Nel prossimo settembre sarà completata la distribuzione.

